

Anleitung Online-Anmeldung Elternsprechtag BRG Viktring



Der Elternsprechtag findet wieder **vor Ort** statt. Die **Anmeldung** zu den Terminen findet wie im Vorjahr **online** über **WEBUNTIS** statt. **Je Lehrer** bleiben aber trotzdem mind. **4 Termine frei**, welche direkt am Sprechtag klassisch per Eintrag am Zettel reserviert werden können.


Diese Anleitung soll es Ihnen erleichtern, sich Zeitslots bei Lehrern im Vorhinein zu buchen. Die Reservierungen werden wie immer im Anschluss an die Anmeldephase vor den Besprechungsräumen ausgehängt.

1. Vorbereitung:

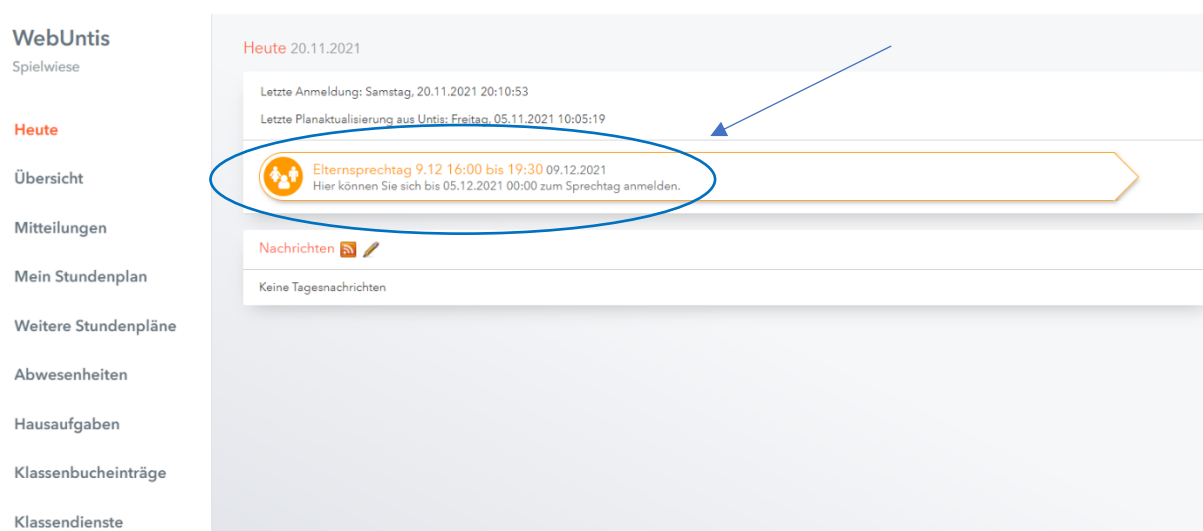
Die Anmeldung erfolgt über die **Schüleraccounts** in **WEBUNTIS**. Der Anmeldezeitraum startet am **06. Dezember um 00:00 Uhr und endet am 15. Dezember um 23:59 Uhr**. Danach ist **leider keine Online-Anmeldung** mehr möglich.

- Da die Smartphone-Webuntis-App das Elternsprechtag-Modul **nicht unterstützt**, nutzen Sie bitten einen **PC**, ein **Tablet** oder gehen Sie mithilfe des **Internetbrowsers Ihres Smartphones** auf die Webuntis-Homepage, welche über die **Schulhomepage** (<https://www.brg-viktring.at/STUNDENPLAN>) erreichbar ist und **loggen** Sie sich mit dem Account Ihres Kindes ein. **Alternativ** können Sie auch mittels **Office365-E-Mail-Account** eingeloggt werden, da diese bei 99% der Accounts verknüpft sind.

Passwort vergessen? Auf <https://www.brg-viktring.at/service/allgemeine-informationen> kann Ihnen **Punkt 12** sicherlich weiterhelfen.



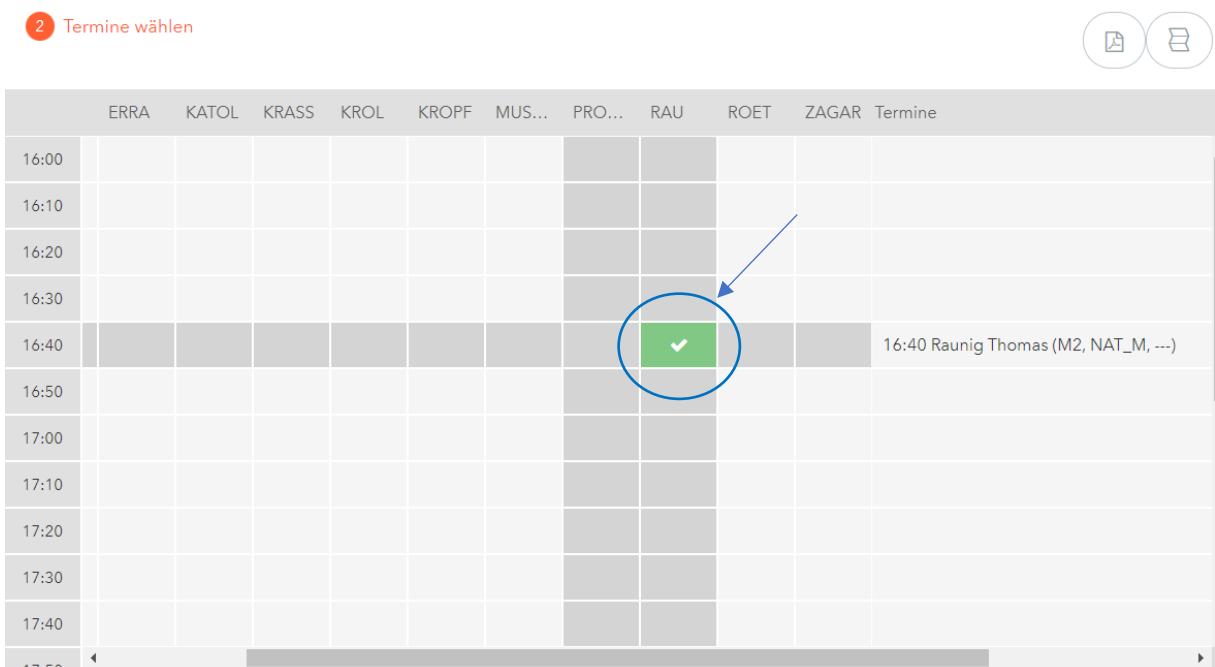
- Nach **erfolgreichem Einloggen** sehen Sie auf der Startseite, dass Sie sich für den Sprechtag anmelden können. Klicken Sie auf diese Schaltfläche:



3. Um nur Lehrpersonen zu sehen, welche Ihr Kind unterrichten, klicken Sie auf **„Relevante Lehrkraft“**:



4. **Reservieren** Sie nun den entsprechenden Termin bei der **gewünschten Lehrkraft**. Sind Sie sich nicht sicher, welches Kürzel zu welcher Lehrkraft gehört, sehen Sie noch einmal im Stundenplan Ihres Kindes nach.




Achtung: Sie können je Zeitslot und je Lehrkraft nur einen Termin reservieren. Ist eine Auswahl nicht möglich, ist die Lehrkraft zu dieser Zeit schon reserviert.

Sollten Sie sich umentscheiden und einen Termin dann doch nicht wahrnehmen können, melden Sie sich bitte bei der Lehrkraft in Webuntis wieder ab. 😊

Info: Gewisse Lehrpersonen stehen durch Unterricht an anderen Schulen leider nicht die vollen 4 Stunden zur Verfügung. Das System lässt somit nur gewisse Uhrzeiten zur Anmeldung zu.


5. Klicken Sie auf **FERTIG!**



Die Lehrkraft bekommt nach Ablauf der Anmeldefrist Bescheid, welche Eltern sie antreffen werden.

6. Terminübersicht:

Nach Auswahl aller Termine können Sie sich eine **Übersicht ihrer Termine als PDF** generieren lassen:



2. Ablauf am Elternsprechtag

Der Elternsprechtag beginnt am **18. Dezember 2025** um **16:00 Uhr** und endet um **19:00 Uhr**.

Es verbleiben je Lehrer mindestens 4 Termine, welche nicht online reserviert werden können.

Diese Termine können Sie sich zu Beginn des Elternsprechtages klassisch mit Bleistift reservieren, indem Sie sich für den jeweiligen Termin an der Tür der entsprechenden Lehrperson eintragen.

Bitte halten Sie sich an den Zeitplan, für längere und ausgiebigere Gespräche dient weiterhin die Sprechstunde.

Gutes Gelingen!

Vordefinierter Zeitplan

Von	Bis	Erziehungsberechtigte/r
16:00	16:05	
16:05	16:10	
16:10	16:15	
16:15	16:20	
16:20	16:25	
16:25	16:30	
16:30	16:35	
16:35	16:40	
16:40	16:45	
16:45	16:50	
16:50	16:55	
16:55	17:00	
17:00	17:15	PAUSE
17:15	17:20	
17:20	17:25	
17:25	17:30	
17:30	17:35	
17:35	17:40	
17:40	17:45	
17:45	17:50	
17:50	17:55	
17:55	18:00	
18:00	18:15	PAUSE
18:15	18:20	
18:20	18:25	
18:25	18:30	
18:30	18:35	
18:35	18:40	
18:40	18:45	
18:45	18:50	
18:50	18:55	
18:55	19:00	