

ATLAS NANO

PLATE-FORME ÉLÉVATRICE VERTICALE

UNE SOLUTION COMPACTE ET UNIQUE POUR ACCÉDER EN TOUTE SÉCURITÉ À TOUS LES NIVEAUX DE VOTRE MAISON

Nous comprenons que parfois, un siège d'escalier traditionnel n'est pas la meilleure option pour accéder aux différents niveaux de votre maison, surtout si vous utilisez un fauteuil roulant ou un scooter de mobilité.

La Plate-Forme Verticale Atlas Nano est la solution idéale pour les escaliers intérieurs ou extérieurs. Si vous avez des marches menant à une terrasse, un porche ou un garage, c'est la meilleure solution pour vous permettre d'accéder à votre maison.

Son sol recouvert d'époxy antidérapant et son panneau en acier galvanisé sont conçus pour résister aux intempéries et garantis pour tenir même dans les conditions climatiques les plus sévères. Il fonctionnera même en cas de panne de courant, vous n'aurez donc jamais à vous soucier de votre sécurité !



CARACTÉRISTIQUES CLÉS

- Rampe pliable à accès facile
- Ride douce, silencieuse et sans effort
- Matériaux résistants aux intempéries
- Apparence plus attractive
- Fonctionnement sur batterie



ATLAS

Fabricant de Solutions de Mobilité
A Mobility and Accessibility Manufacturer



CARACTÉRISTIQUES RÉVOLUTIONNAIRES

LA Plate-Forme Verticale Atlas Nano dispose de plus de caractéristiques de sécurité innovantes et standardisées que nos concurrents. La Nano vous offre une sécurité totale pour accéder à tous les niveaux de votre maison.

QU'EST-CE QUI REND LA NANO DIFFÉRENTE ?

La tour la plus mince du marché

Occupe moins d'espace et offre une apparence plus attrayante.

Capacité de poids de 800 lbs.

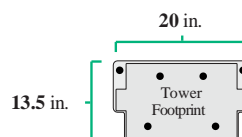
Capable de supporter les fauteuils roulants électriques les plus lourds.

Personnalisable

Couleurs, dimensions, configurations et options personnalisées disponibles.


Expédition rapide disponible

Expédition et installation rapides disponibles — parfois dès le lendemain !



VOTRE SÉCURITÉ EST NOTRE PRIORITÉ NUMÉRO 1.

Ce monte-plateforme n'est pas seulement le plus mince du marché, mais il a également été conçu, développé et fabriqué pour répondre aux normes de sécurité et de sûreté les plus strictes de l'industrie.



RAMPE PLIABLE AUTOMATIQUE

Pour un accès facile et sans effort.




ACIER DE QUALITÉ AUTOMOBILE

Conçu pour la durabilité



SOUS-CHÂSSIS DE SÉCURITÉ

Pour détecter les obstructions



REVÊTEMENT DE SOL ANTIDÉRAPANT

Pour vous éviter de glisser



ARRÊT D'URGENCE

Pour une protection optimale



FONCTIONNEMENT SUR BATTERIE

Capable de fonctionner en cas de panne de courant

RENSEIGNEZ-VOUS SUR LA PLATE-FORME VERTICALE ATLAS NANO DÈS AUJOURD'HUI !

