



SPEZIFIKATION S335v

HAUPTABMESSUNGEN

gemäß ISO 8666

Länge über alles	10.31 m	33' 10"
Länge über alles - mit Platf.	11.01 m	36' 1"
Länge Rumpf	10.07 m	33' 0"
Breite	3.50 m	11' 6"
Tiefgang	0.94 m	3' 1"
Höhe	3.45 m	11' 4"
Kraftstofftank	570 l	125 UK gal
Wassertank	220 l	48 UK gal
Verdrängung	7.06 t	6.95 UK t
CE-Kategorie	B	B
Max. Personenanzahl	8	8



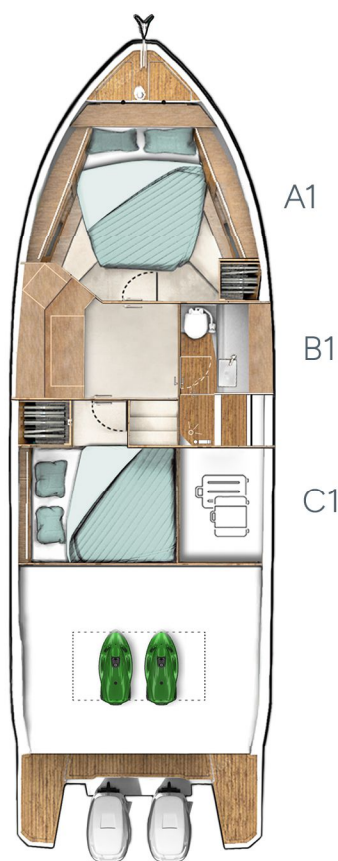
* Max. Motorenstärke: 2x300 PS, max. Geschwindigkeit: 40 Knoten. SEALINE behält sich das Recht vor die Spezifikationen, im Einklang mit der Unternehmensphilosophie zur Forschung und Entwicklung, zu ändern. Angaben ohne Gewähr, Irrtümer und technische Änderungen vorbehalten. Spezifikationen und Materialien können ohne vorherige Ankündigung geändert werden. Weitere Informationen hierzu erhalten sie von Ihrem Händler. Gültig ab 2026.01.01



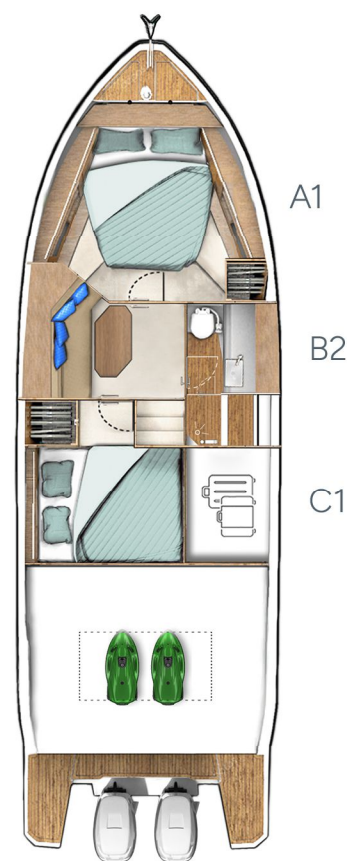
MAIN DECK



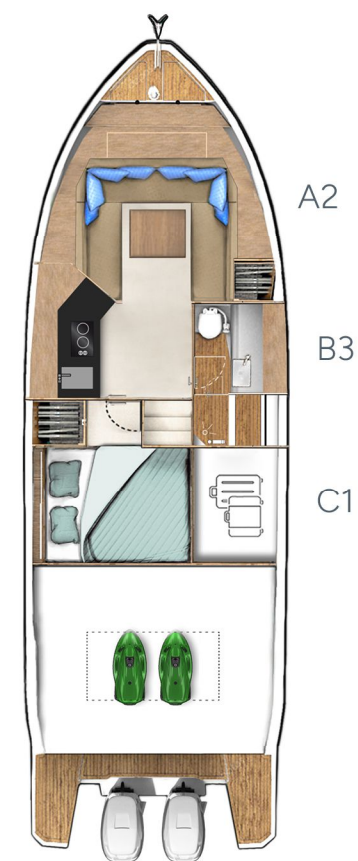
MAIN DECK
mit erweiterter
Badeplattform



LOWER DECK
Standard



LOWER DECK
Option



LOWER DECK
Option

RUMPF

- GFK-Sandwich-Rumpf, Isophthal-Gelcoat, Farbe: STAR WHITE, erste Lage mit Vinylesterharz
- Wasserpass, Isophthal-Gelcoat, Farbe: BLACK
- A-Säule, achtern, foliert in GREY mit SEALINE Logo
- 2 Rumpffenster nicht zu öffnen (Bugkabine Bb, Lobby)
- 3 Rumpffenster mit Luke zum Öffnen (Achterkabine Bb, Bugkabine Stb und Nasszelle)

DECK & COCKPIT

- GFK-Deck mit Antirutsch-Beschichtung, Isophthal-Gelcoat, Farbe: STAR WHITE, erste Lage mit Vinylesterharz. Doppel-Ankerkasten selbstlenzend. Edelstahl-Ankerarm.
- Scheuerleiste, Farbe: BLACK
- SEALINE Steuerrad
- Windschutzscheibe mit Scheibenwischer und Scheibenwaschanlage
- SEALINE ausziehbares Stoff-Dachsystem im Cockpit, manuell
- SEALINE ausziehbares Stoff-Dachsystem am Steuerstand, manuell
- GFK-Badeplattform inkl. Badeleiter mit Handgriff und Dusche mit Heiß- und Kaltwasser und Edelstahl-Relingsdurchstieg.
- Edelstahl-Bugkorb, 4 Edelstahl-Festmacherklampen, Edelstahl-Handläufe
- U-förmige Sitzgruppe mit fester Rückenlehne, fester Cockpittisch. Manuelles Bimini. Pantry im Außenbereich mit Spüle, Heiß- und Kaltwasser, Kühlschrank, 2-flammigem Gaskochfeld und Stauraum. Steuermannssitz und 2 Copilotsitze.
- Cockpittisch mit festem Fuß und Abdeckung, an Bb. Stauraum mit elektrischer Öffnung

ANTRIEB

- Vorbereitung für Motorbatterie inklusive Hauptschalter
- Kraftstofftank, Kapazität: 570 Liter

AUSRÜSTUNG & GERÄTE

- 12 V und 230 V elektrisches System mit 230 V Landstromanschluss und Steckdosen in Lobby (2), Bugkabine (2), Achterkabine (1) Toilette (1) und 12 V am Armaturenbrett (1)
- Batteriepaket - Service: 2 x 160 Ah
- Länderversion: EU / AUS
- Manuelle Toilette
- Licht in den Kabinen und der Lobby mit Dimmer. Dimmbare indirekte Beleuchtung sowie Leselampen in den Kabinen. Beleuchtung in der Toilette, im Cockpit und im Stauraum
- Fäkalientank (85 l)
- Wassertank (220 l) mit Füllstandsanzeige und Frischwasserpumpe
- Bilgepumpen: automatisch elektrisch (2) und manuelle Notfallepumpe im Cockpit (1)

NAVIGATIONSINSTRUMENTE

- Standard Armaturenbrett
- Kompass
- Navigationsbeleuchtung

LAYOUT & INTERIOR

- A1: Bugkabine mit Doppelbett, 1 Kleiderschrank, integrierten Schubladen unterhalb des Bettes, verschiedenen Schränken und Stauraumboxen. 3 Oberlichter, 1 zum Öffnen. Voll ausgestattetes Bad mit separater Duschkabine, Handdusche und Komfortsitz. Manuelle Toilette. Offenes Schott.
- B1: Lobby mit Stauraum und Hängeschränken
- C1: Achterkabine mit Doppelbett, Kleiderschrank sowie Stauraum

POLSTER & HOLZ

- Fußboden im Bad, Holzausführung
- Außenpolster und Steuermannssitz in der Ausführung SARDINIA, Farbe: GULL WING (gemäß Farbkarte)
- Standardmatratzen in allen Kabinen

- Möbel in hochwertigem Bootsbausperrholz in der Ausführung: MADISON WOOD (gemäß Farbkarte). Kopfen in der Bugkabine in MADISON WOOD (gemäß Farbkarte), Kopfen in der Achterkabine in Textil.
- Fußboden unter Deck - AUSTRALIAN ACACIA (gemäß Farbkarte)

TRANSPORT

- SEALINE Handbuch in SEALINE Dokumententasche