

# Creador de Horario Visual

Hoy voy al Museo de los Niños de  
Houston



# Cómo hacer tu agenda visual

## Antes de visitarnos:

- Imprime la plantilla y las páginas en blanco que necesitas.
- ¿Adónde quieres ir? Elige las imágenes que coincidan, recórtalas y pégalas en tu horario.
- Usa las tarjetas de las páginas 7 y 8 para indicar cuándo necesitas algo, como un descanso, un juguete sensorial o ir al baño.
- Si quieres, puedes traer páginas adicionales para añadir más lugares durante tu visita.

## Durante tu visita:

- Trae tu horario al museo. Al terminar cada actividad, márcala en la columna "Listo".

## Después de tu visita:

- ¡Revisa tu horario después de tu visita, así podrás recordar todas las cosas divertidas que hiciste en el museo!



**Estacionamiento**



**Entrada principal**



**Centro de bienvenida**



**Juguetes Fiddlesticks**



**Casilleros**



**Galeria de los niños**



**Cafetería**



**Rincón Infantil**





**Escaleras**



**Ascensor**



**Kidropolis**



**FlowWorks**



**¿Cómo Funciona?**



**Convenio Sobre Invenciones**



**Biblioteca**



**Sala de Cumpleaños**



**EcoStation**



**PowerPlay**



**Amigos Fieles**



**Estación Científica**



**Maker Annex**



**Auditorio**



**Sede Central de S.E.C.R.E.T.**



**Área de Picnic**



**Playscape**



**Patio**



**Laboratorio Power Science**





**Necesito un baño**



**Necesito una merienda**



**Necesito un espacio tranquilo**



**Necesito un trago de agua**



**Necesito dar un paseo**



**Necesito un descanso**



**Necesito ayuda**



**Necesito sentarme**



**Necesito mis audífonos**



**Necesito mi horario**



**Necesito un temporizador**



**Necesito un juguete sensorial**



**Quiero explorar**



**Estoy listo para irme**




**Quiero ir a casa**




# ¿Necesitas más espacio?

¡Utiliza estas páginas en blanco para completar cualquier cosa  
que hayamos pasado por alto!







# ¿Necesitas más espacio?

¡Utiliza estas páginas en blanco para completar cualquier cosa  
que hayamos pasado por alto!







# Creador de Horario Visual





Esto es lo que haré en el museo: (adjunta tarjetas con imágenes o escribe los pasos)	Listo
	
	
	
	







# Creador de Horario Visual

Esto es lo que haré en el museo: (adjunta tarjetas con imágenes o escribe los pasos)	Listo
	
	
	
	

# Creador de Horario Visual




Esto es lo que haré en el museo: (adjunta tarjetas con imágenes o escribe los pasos)	Listo
	
	
	
	

# Creador de Horario Visual

Esto es lo que haré en el museo: (adjunta tarjetas con imágenes o escribe los pasos)	Listo
	
	
	
	



# Creador de Horario Visual

Esto es lo que haré en el museo: (adjunta tarjetas con imágenes o escribe los pasos)	Listo
	
	
	
	

# Creador de Horario Visual

Esto es lo que haré en el museo: (adjunta tarjetas con imágenes o escribe los pasos)	Listo
	