ARCA Grão Previdência CIC CI MULT - RESP LIMITADA
42.794.402/0001-55

ago/25

Esta lâmina contém um resumo das informações essenciais sobre o ARCA GRÃO PREVIDÊNCIA CLASSE DE INVESTIMENTO EM COTAS DE CLASSE DE INVESTIMENTO MULTIMERCADO - RESP LIMITADA, administrado SANTANDER CACEIS BRASIL DISTRIBUIDORA DE TITULOS E VALORES MOBILIARIOS S.A. e gerido por GRÃO GESTÃO DE RECURSOS LTDA. As informações completas sobre esse fundo podem ser obtidas no Regulamento do fundo, disponível no https://graogestora.com.br/. As informações contidas neste material são atualizadas mensalmente. Ao realizar aplicações adicionais, consulte a sua versão mais atualizada.

Público Alvo

FUNDO é destinado exclusivamente a acolher DIRETAMENTE recursos referentes ao saldo da provisão de planos PGBL e/ou VGBL, instituídos pela Icatu Seguros S.A., inscrita no CNPJ sob o nº 42.283.770/0001-39.

Objetivo do Fundo

O FUNDO tem como objetivo investir no mínimo 95% de seus recursos em cotas de fundos de investimento especialmente constituídos e/ou em cotas de fundos de investimento em cotas de fundos de investimento especialmente constituídos "FIE2" GERIDO PELO gestor. Para tal, os FIEs2 investirão seus recursos em ativos financeiros e/ou modalidades operacionais disponíveis nos mercados de renda fixa, renda variável, cambial, derivativos e cotas de fundos de investimento, negociados nos mercados interno e externo, sem o compromisso de concentração em nenhum fator em especial, observadas as disposições da política de investimento. Deverá ainda ser observado a política de invetimento descrita abaixo.

Rentabilidade

Desempenho do fundo como % do índice de referência (líquida de despesas, mas não de impostos)

		JAN	FEV	MAR	ABR	MAI	JUN	JUL	AGO	SET	OUT	NOV	DEZ	ANO*	ACUM
2025	FUNDO	0,98%	-0,22%	0,73%	2,38%	2,99%	1,01%	-0,12%	2,31%					10,46%	45,84%
	CDI	1,01%	0,99%	0,96%	1,06%	1,14%	1,10%	1,28%	1,16%					9,02%	41,52%
	%CDI	97,06%	-	76,21%	225,56%	262,65%	91,85%	-	198,31%					115,92%	110,42%
2024	FUNDO	0,17%	2,70%	1,33%	-1,25%	0,76%	2,41%	1,72%	2,43%	-1,06%	0,79%	0,76%	-1,13%	9,96%	32,04%
	CDI	0,97%	0,80%	0,83%	0,89%	0,83%	0,79%	0,91%	0,87%	0,83%	0,93%	0,79%	0,93%	10,87%	29,81%
	%CDI	17,87%	336,99%	159,75%	-	91,71%	305,78%	189,93%	280,60%	-	85,05%	96,02%	-	91,63%	107,47%
2023	FUNDO	1,03%	-1,44%	-0,37%	1,64%	3,35%	3,79%	2,07%	0,12%	0,04%	-0,98%	5,13%	3,11%	18,68%	20,07%
	CDI	1,12%	0,92%	1,17%	0,92%	1,12%	1,07%	1,07%	1,14%	0,97%	1,00%	0,92%	0,90%	13,05%	17,08%
	%CDI	91,55%	-	-	178,52%	298,25%	353,91%	192,66%	10,35%	3,72%	-	558,64%	346,69%	143,17%	117,53%
2022	FUNDO	-	-	-	-	-	-	-	-	-0,93%	3,42%	-0,27%	-0,98%	1,17%	1,17%
	CDI	-	-	-	-	-	-	-	-	0,36%	1,02%	1,02%	1,12%	3,57%	3,57%
	%CDI	-	-	-	-	-	-	-	-	-	334,96%	-	-	32,92%	32,92%

* INÍCIO DO FUNDO 21/09/2022

Concentração por ativo (Abertura carteira do fundo Arca Grão Prev Master FIM)

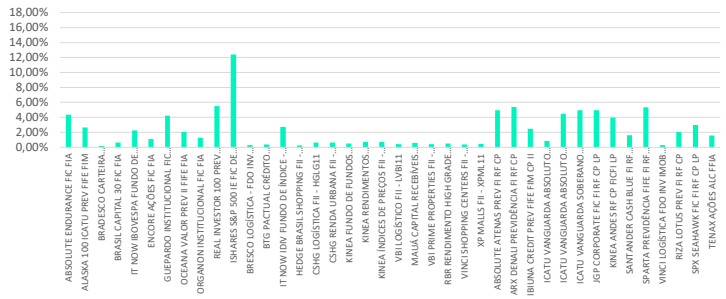

Composição do Fundo

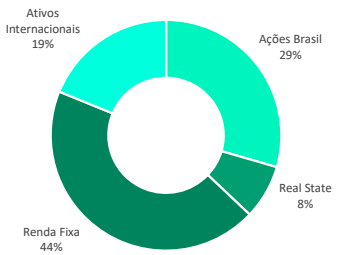

Retorno Fundo X CDI (desde o início)

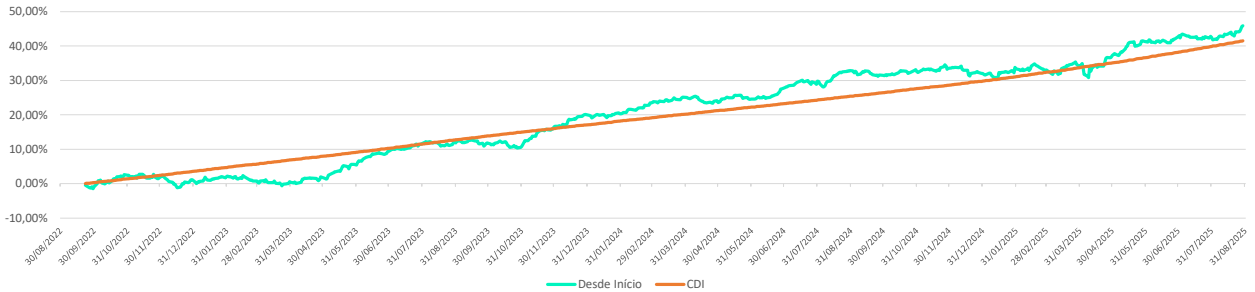

Política de Investimento

O GESTOR buscará compor a carteira acompanhando a "Metodologia ARCA", carteira distribuída em 4 seguimentos e disponível no sita da GESTORA. A utilização das sugestões da "Metodologia ARCA", não exime o GESTOR de suas responsabilidades na gestão da carteira do FUNDO, que se obriga a cumprir integralmente o objetivo e limites estabelecidos na Política de Investimento indicada neste Regulamento. Desta forma, antes da decisão de investimento em qualquer ativo, o GESTOR poderá promover alterações à metodologia sugerida para adequação à Política de Investimeno do FUNDO.

Características

Classificação Anbima - Previdência Multimercado
Início do Fundo: 21/09/2022
Aplicação Míni. – R$100,00
Movimentação Míni. – R$100,00
Mínimo de permanência – R$100,00
Taxa de performance – não há
Benchmark – CDI
Horário Aplicação/resgate: 13:00h
Prazo de Carência: 60 dias referentes ao plano de previdência
Conversão de Cotas de aplicação: D0
Conversão de Cotas de resgate: 7 dias úteis
Pagamento de Resgates: 2 úteis após a cotização
Taxa de Administração: 0,59% a.a
Taxa de Entrada: não há
Taxa de Saída: não há
Patrimônio Líquido: R$ 558.680.549,36
Patrimônio Líquido Médio (12 meses): R$ 475.140.903,49

Perfil Risco x Retorno

	Fundo	CDI	%CDI
Meses acima do CDI	**15**	-	-
Meses abaixo do CDI	**21**	-	-
Maior retorno mensal	**5,13%**	1,28%	558,64%
Menor retorno mensal	**-1,44%**	0,36%	-260,93%
Retorno últimos 12m	**9,93%**	12,91%	76,93%
Retorno últimos 24m	**30,19%**	25,64%	117,74%
Desde o início	**45,84%**	41,52%	110,42%

O SANTANDER CACEIS classifica os fundos que administra numa escala de 1 a 5 de acordo com o risco envolvido na estratégia de investimento de cada um deles. Nessa escala, a classificação do fundo é:

Menor risco — Maior risco

1 2 3 4 5

⇧

Rentabilidade passada não representa garantia de rentabilidade futura. Leia o regulamento, o formulário de informações complementares e a lâmina de informações essenciais antes de investir.
O regulamento, o formulário de informações complementares e a lâmina de informações essenciais encontram-se disponíveis no site do Administrador. Fundos de investimento não contam com garantia do administrador do fundo, do gestor da carteira, de qualquer mecanismo de seguro ou do Fundo Garantidor de Créditos - FGC. As rentabilidades divulgadas são líquidas das taxas de administração e de performance, mas não são líquidas de impostos e da taxa de saída, caso aplicável. As estratégias de investimento do fundo podem resultar em significativas perdas patrimoniais para seus cotistas. Este fundo tem menos de 12 (doze) meses. Para avaliação da performance de um fundo de investimento, é recomendável a análise de, no mínimo, 12 (doze) meses.

SERVIÇO DE ATENDIMENTO AO COTISTA: a. Telefone b. Página na rede mundial de computadores c. Reclamações: meajuda@grão.com.br [e demais canais disponíveis]
SUPERVISÃO E FISCALIZAÇÃO: a. Comissão de Valores Mobiliários Serviço de Atendimento ao Cidadão em www.cvm.gov.br.

Autorregulação ANBIMA
Gestão de Recursos