

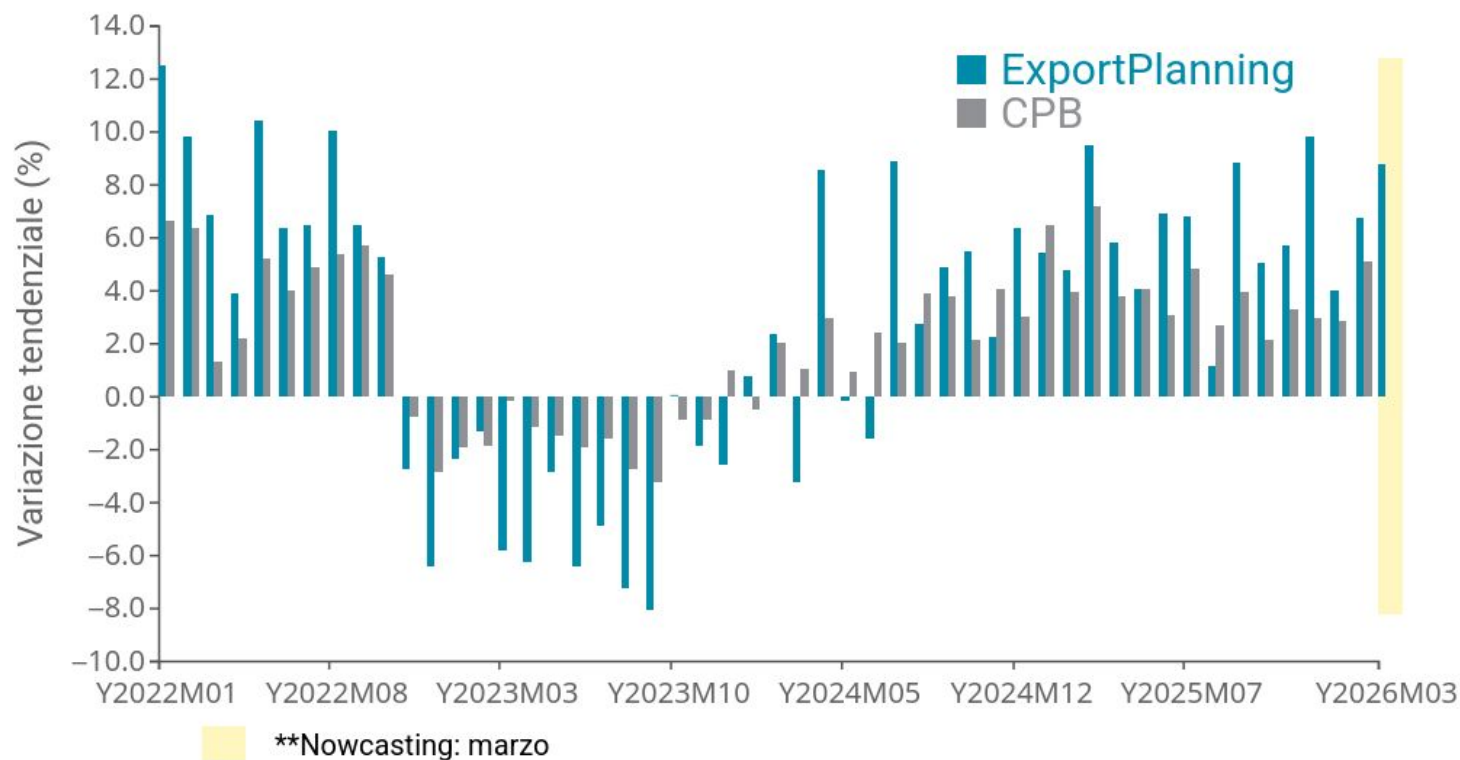
The background of the slide is an aerial photograph of a large container ship sailing on the open sea. The ship is viewed from above, showing its deck and the numerous colorful shipping containers stacked on it. The water is a deep blue-grey color, and the ship's wake is visible behind it.

# Congiuntura del commercio mondiale

*Osservatorio congiunturale GEI*  
*8 maggio 2026*

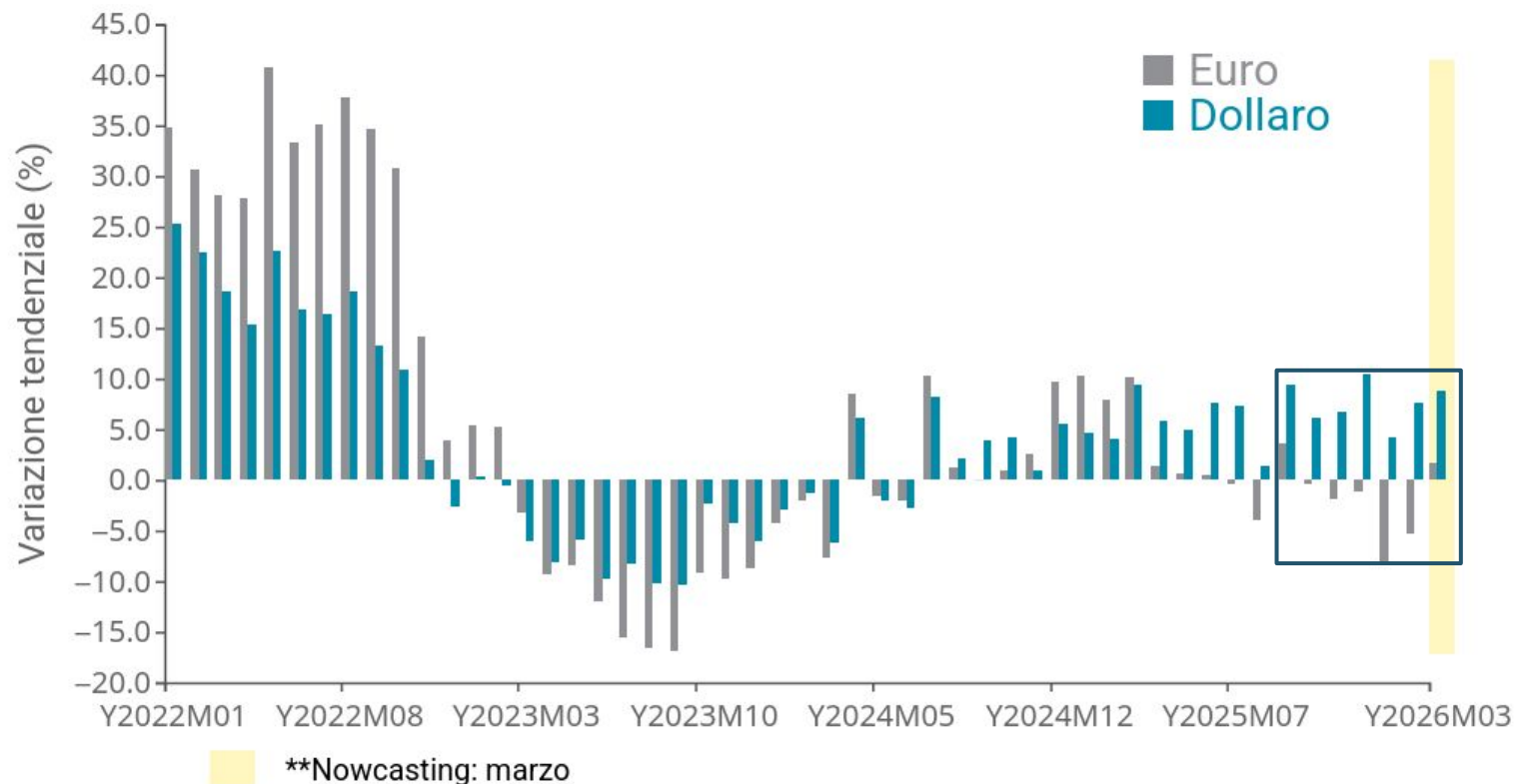
## Barometro del commercio mondiale di beni - quantità

**Dinamica mensile degli scambi di beni a prezzi costanti: gen.2022 - mar.2026**  
(dati CPB vs dati ExportPlanning, variazione tendenziale su dati mensili)

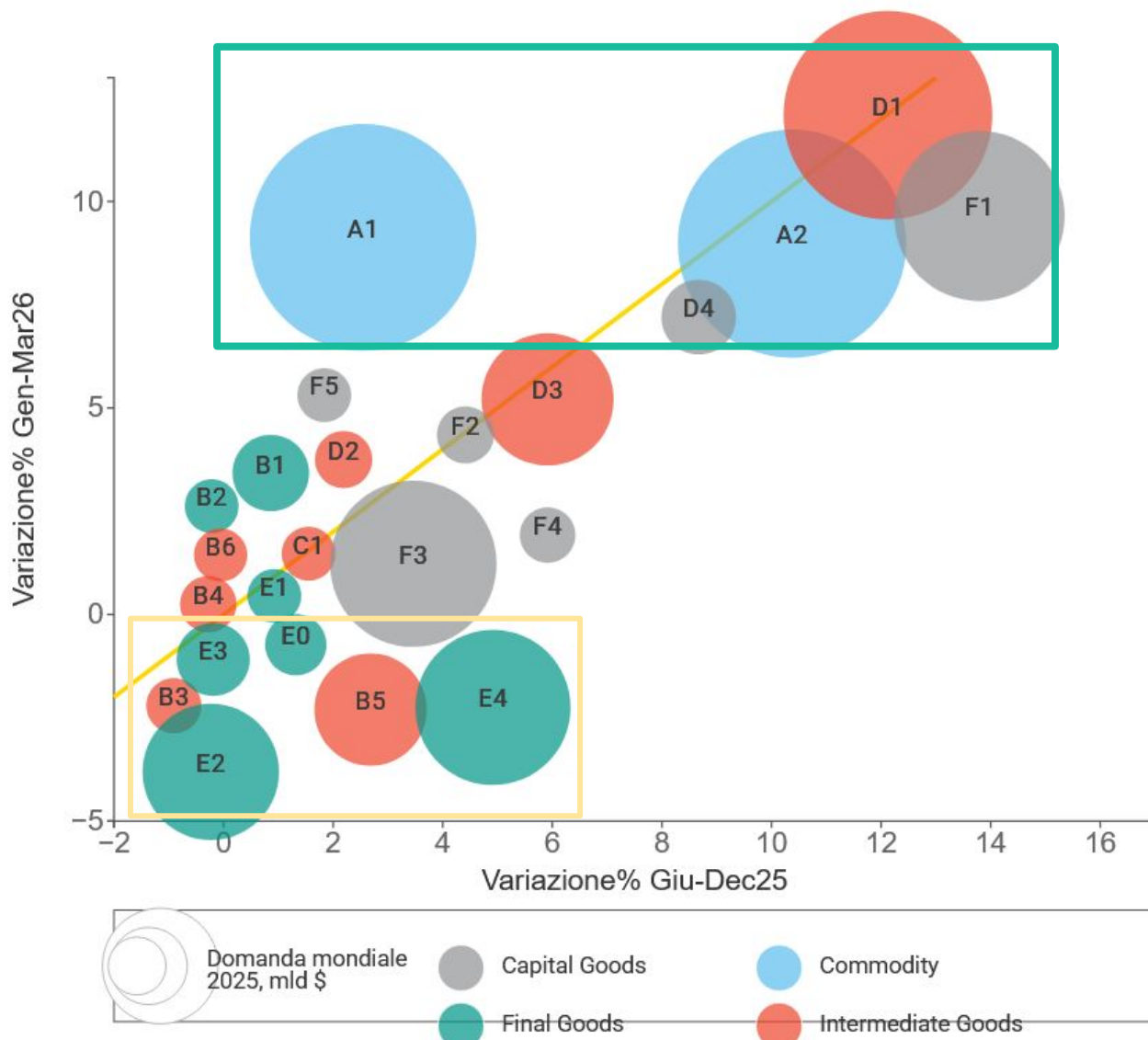


# Barometro del commercio mondiale di beni - valori

**Dinamica mensile degli scambi di beni in valore: gen.2022 - mar.2026**  
(dati CPB vs dati ExportPlanning, variazione tendenziale su dati mensili)



# Mappa della domanda mondiale per industria a prezzi costanti



# Domanda mondiale: tra resilienza e incertezza

---

■ *Nell'area in verde settori che trainano la domanda mondiale*

- **ICT & componenti elettroniche (F1-D1):** con la crescita di CPU, processori e infrastrutture digitali, sostenuta dall'espansione dell'Intelligenza Artificiale e della domanda di tecnologie avanzate;
- **Elettrotecnica (D4):** con l'elevata domanda di soluzioni per l'elettrificazione, di componenti per distribuzione elettrica, motori, generatori e trasformazione dell'energia;
- **Commodity & materie prime (A1-A2):** accelera la domanda globale di materie prime naturali e industriali, anche per effetto di strategie di accumulo scorte in un contesto internazionale più incerto.

# Domanda mondiale: tra resilienza e incertezza

---

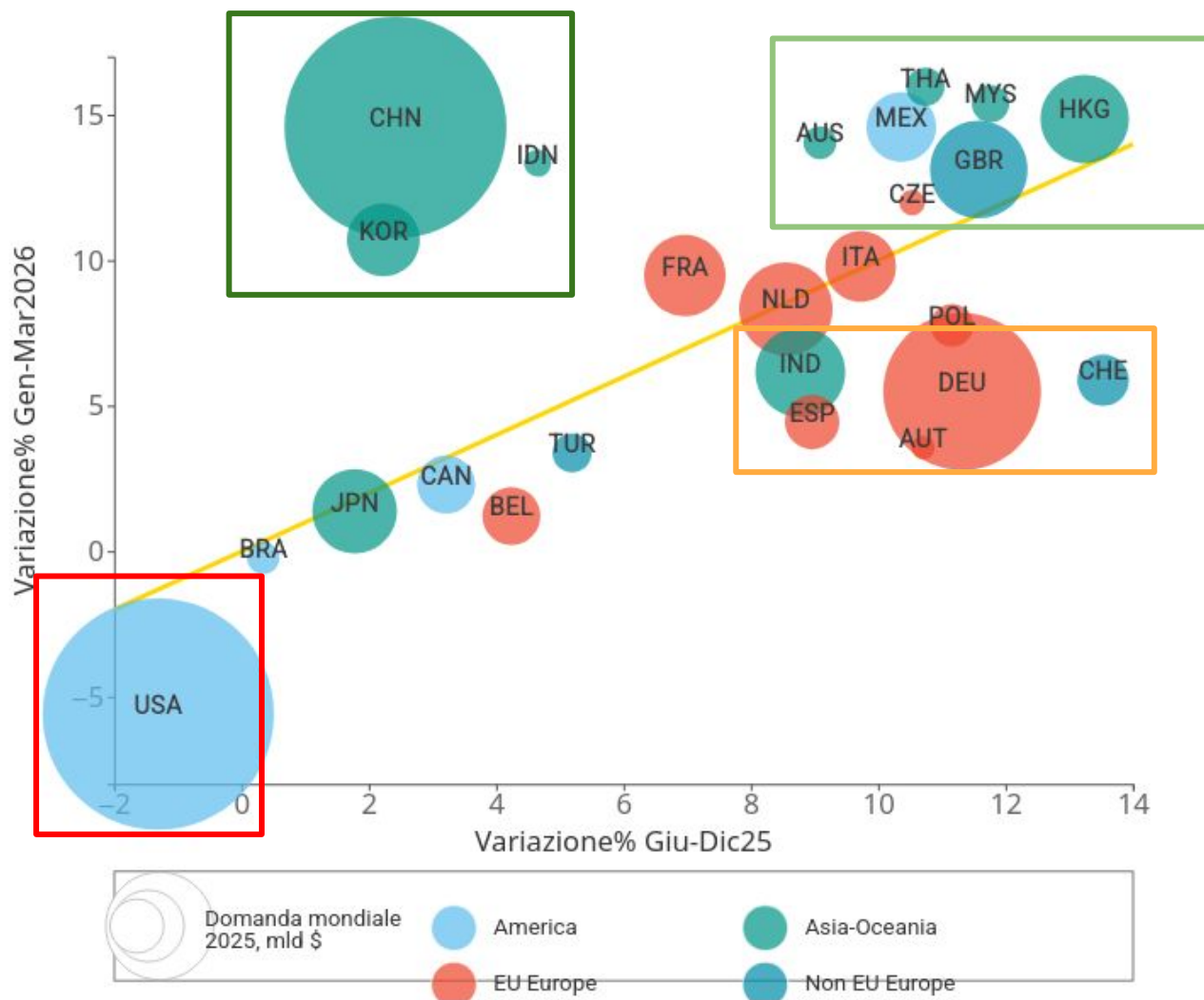
■ *Nell'area in giallo i settori che rallentano*

- **Sistema Salute & Intermedi chimici (E4-B5):** prosegue una fase di normalizzazione dopo la forte espansione registrata lo scorso anno;
- **Diversi beni di consumo delle industrie Sistema Moda (E2), Sistema Casa (E3) & Agroalimentare (E0):** domanda in indebolimento, influenzata soprattutto dalla flessione del mercato statunitense.

*La lettura settoriale della domanda mondiale consente di **qualificare** il quadro di resilienza emerso a livello aggregato.*

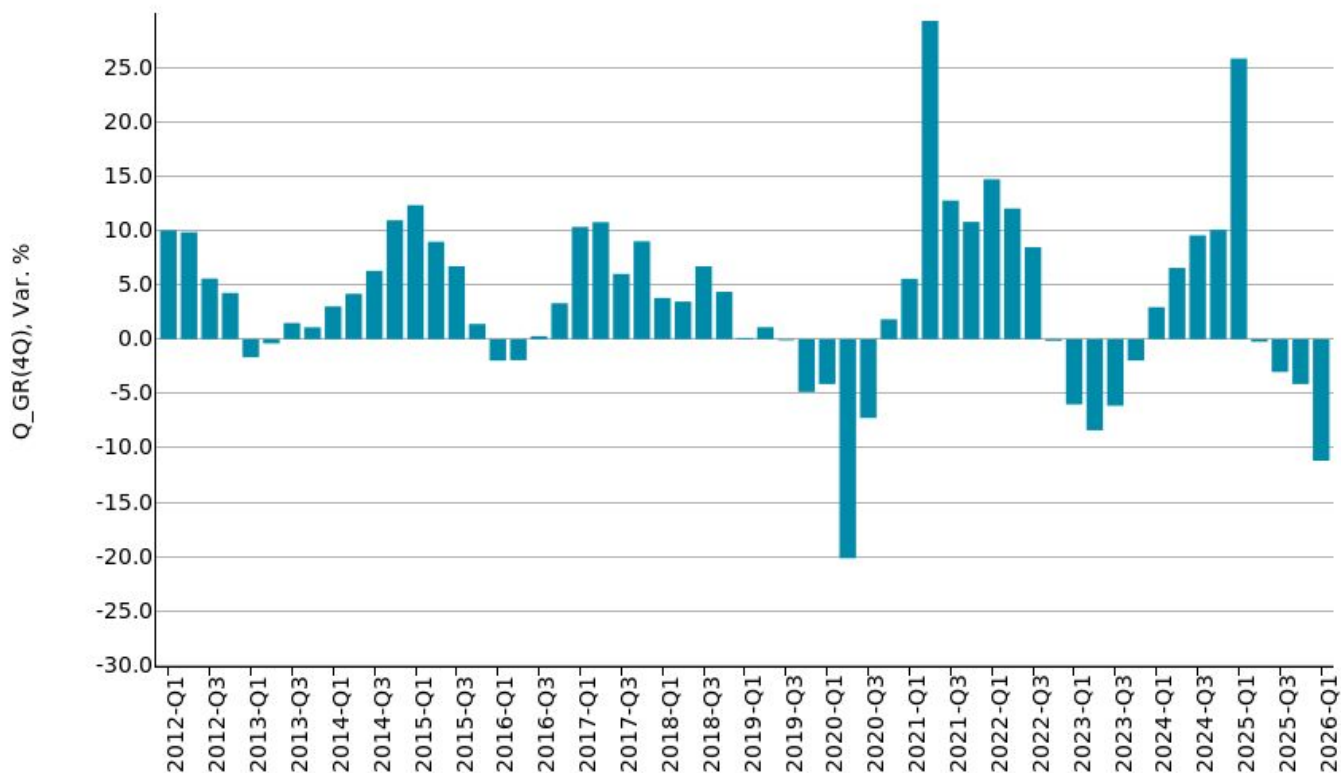
*Se da un lato la dinamica complessiva degli scambi internazionali continua a mantenersi su ritmi sostenuti, dall'altro l'analisi disaggregata evidenzia i primi segnali di riassetamento indotti **dall'incertezza del contesto internazionale.***

## Mappa dei maggiori importatori mondiali a prezzi costanti



## Focus on: i segnali dalle importazioni del mercato USA

**Dinamica delle importazioni USA di beni a prezzi costanti: 2012Q1 - 2026Q1**  
(variazione tendenziale su dati trimestrali)



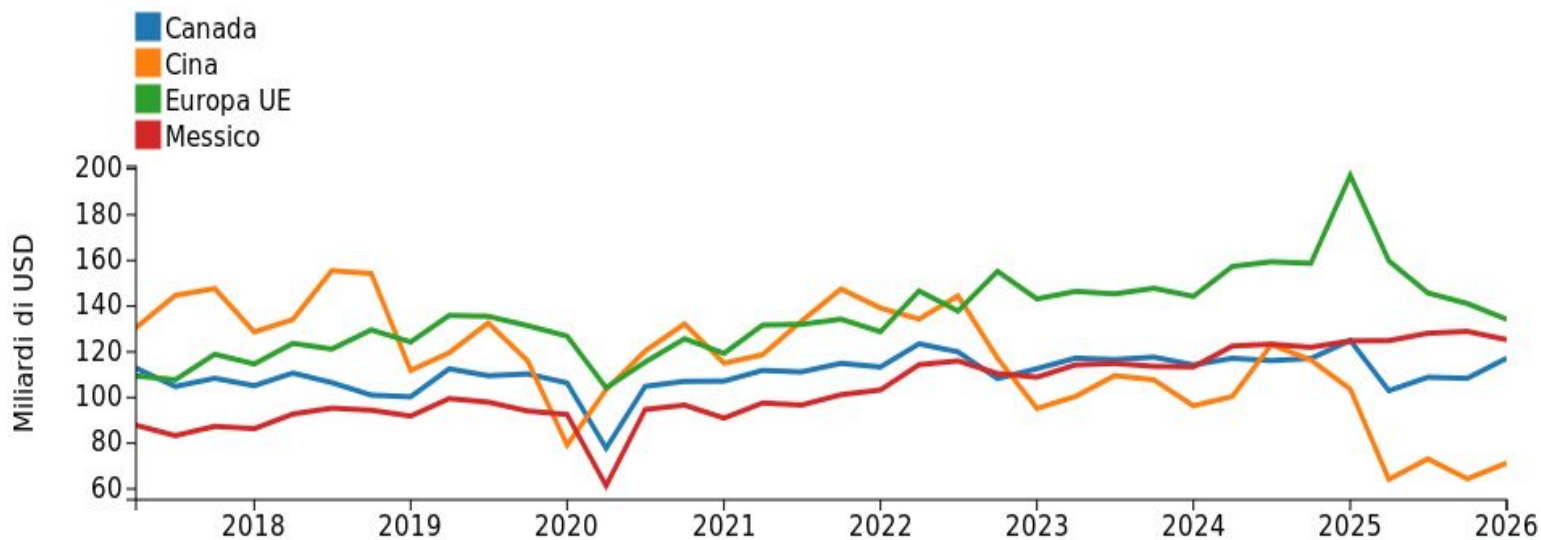
Fonte: Sistema Informativo ExportPlanning

Partner: TOT, Dichiarante: USA, Anno: ALL, Trimestre: ALL, Export / Import: M, Valuta: USD, Prod: TOT

EXPORT  
PLANNING

## Focus on: i segnali dalle importazioni del mercato USA - per partner

**Dinamica delle importazioni USA di beni a prezzi costanti: per principali partner**  
(variazione tendenziale su dati trimestrali)



Fonte: Sistema Informativo Exportplanning  
Dichiarante: Stati Uniti d'America; Flusso: Importazioni  
Prodotto: Totale Merci; Periodo: Tutti i periodi disponibili

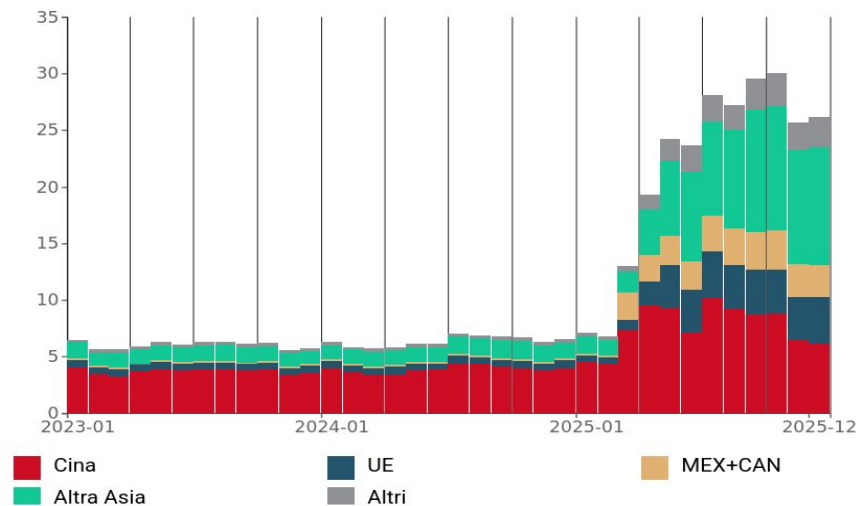


# Tariffe USA: nuove incertezze a inizio 2026

### Aliquota tariffaria effettiva USA (aliquota ponderata, dati mensili)



### Gettito fiscale USA proveniente dai dazi sulle importazioni, per partner commerciale (miliardi \$, dati mensili)



Fonte: Elaborazioni ExportPlanning su dati United States International Trade Commission

Dopo la sentenza della Corte Suprema, che ha dichiarato illegittimi i dazi imposti nell'ambito della disciplina IEEPA dei **266 miliardi \$** incassati nel 2025, circa 170 mld\$ sono oggetto di possibili richieste di rimborso

**EXPORT**  
PLANNING



[www.exportplanning.com](http://www.exportplanning.com)



[marzia.moccia@studiabo.it](mailto:marzia.moccia@studiabo.it)

[info@exportplanning.com](mailto:info@exportplanning.com)