



BUDGET 2026

Présenté le 15 décembre 2025

Roberval
Fenêtre sur le lac

Faits saillants

- ❖ Le nouveau rôle d'évaluation imposable subit **une augmentation générale de 25,44 %**, un total des valeurs qui dépasse maintenant **le milliard de dollars**.
- ❖ Un **réajustement des taux de taxes** afin de diminuer l'impact de l'augmentation du rôle d'évaluation sur le portefeuille des contribuables à l'exception des catégories commerciales et industrielles.
- ❖ Différents **programmes de crédits de taxes et d'aide financière** sont disponibles pour les entreprises et le résidentiel.
- ❖ Une augmentation considérable des compensations tenant lieu de taxes, **à hauteur de 33,2 %**.

Rôle d'évaluation imposable

Année	Évaluation imposable	Dépôt du rôle	Nouvelles constructions et rénovations	Total
2025	865 337 000 \$	-	0,73 %	0,73 %
2026	1 100 578 200 \$	25,44 %	1,74 %	27,18 %

Rôle d'évaluation imposable – Par catégorie

Catégorie	2025	2026	Variation (%)
Résidentielle (de base)	684 910 399 \$	878 377 434 \$	28,25%
6 logements et plus	40 859 270 \$	46 451 084 \$	13,69%
Commerciale	119 542 991 \$	132 554 082 \$	10,88%
Industrielle	16 516 340 \$	18 474 100 \$	11,85%
Agricole	9 057 300 \$	16 129 900 \$	78,09%
Forestière	3 776 600 \$	5 267 000 \$	39,46%
Terrains vagues desservis	2 716 900 \$	3 324 600 \$	22,37%
TOTAL	877 379 800 \$	1 100 578 200 \$	25,44%

Taxes foncières

TAUX (du 100 \$ d'évaluation)			
Catégories	2025	2026	Variation 2025-2026
Résidentielle (de base)	1,01 \$	0,77 \$	(0,24 \$)
6 logements et plus	1,03 \$	0,89 \$	(0,14 \$)
Commerciale	2,93 \$	2,93 \$	- \$
Industrielle	2,83 \$	2,83 \$	- \$
Agricole	1,01 \$	0,77 \$	(0,24 \$)
Forestière	1,01 \$	0,77 \$	(0,24 \$)
Terrains vagues desservis	3,95 \$	3,07 \$	(0,88 \$)

Services municipaux

TARIFICATION (par unité)			
Catégories	2025	2026	Variation 2025-2026
Aqueduc	231 \$	231 \$	- \$
Aqueduc – tarification au compteur	0,58\$/m ³ (400 m ³)	0,62\$/m ³ (380 m ³)	0,04 \$
Égouts	130 \$	130 \$	- \$
Ordures – résidentiel	230 \$	230 \$	- \$
Ordures – commercial et industriel	577 \$	577 \$	- \$
Ordures – agricole	375 \$	375 \$	- \$
Fosses septiques	77 \$	77 \$	- \$
Secteur – Domaine Lévesque	1 184,06 \$	1 282,50 \$	98,44 \$

Coût des taxes de la résidence unifamiliale moyenne

	2025 (Rôle antérieur)	2026 (Nouveau rôle)	Variation 2025-2026	Variation %
Évaluation résidentielle unifamiliale moyenne	196 052 \$	254 377 \$	58 325 \$	29,8 %
Foncières	1 980 \$	1 959 \$	(21 \$)	
Aqueduc	231 \$	231 \$	- \$	
Égouts	130 \$	130 \$	- \$	
Ordures	230 \$	230 \$	- \$	
TOTAL	2 571 \$	2 550 \$	(21 \$)	-0,8 %

Baisse du compte de taxe de
21 \$
pour la maison moyenne
d'une valeur de
254 377 \$

IPC : Octobre 2025
+ 3,2 %

Budget sommaire

	2025	2026	Variation 2025-2026
Revenus	24 708 697 \$	26 858 656 \$	8,7 %
Dépenses	28 133 172 \$	30 220 261 \$	7,4 %
Conciliation à des fins fiscales et affectations	(3 424 475 \$)	(3 361 605 \$)	
Excédent	- \$	- \$	

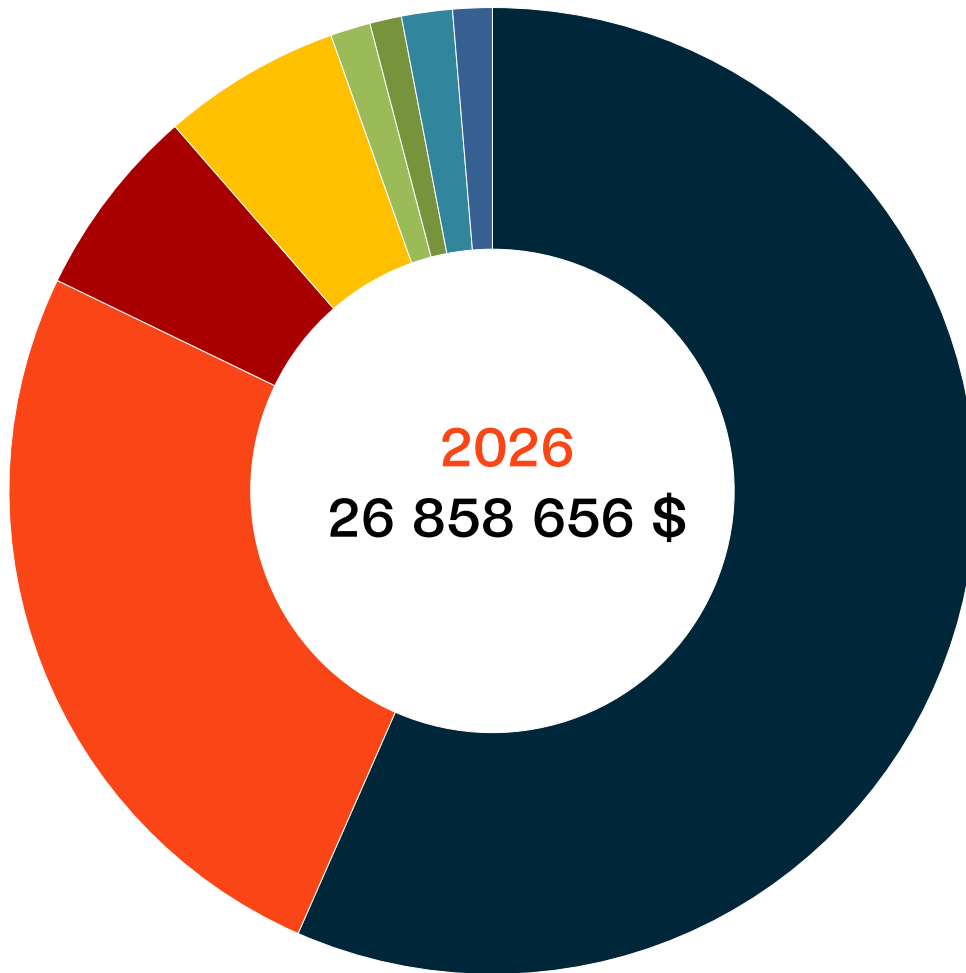
Revenus

	2025	2026	Variation 2025-2026
Taxes	14 765 305 \$	15 198 228 \$	2,9 %
Taxes foncières	11 436 235 \$	11 850 394 \$	
Taxes de services	3 220 260 \$	3 231 906 \$	
Taxes sur une autre base	108 810 \$	115 928 \$	
Compensations tenant lieu de taxes	5 159 217 \$	6 871 108 \$	33,2 %
Transferts	1 619 282 \$	1 726 593 \$	6,6 %
Services rendus	1 546 494 \$	1 607 081 \$	3,9 %
Service de sécurité incendie	655 660 \$	675 112 \$	
Service des loisirs	407 748 \$	444 283 \$	
Autres services rendus	483 086 \$	487 686 \$	

Revenus (suite...)

	2025	2026	Variation 2025-2026
Droits de mutation immobilière	329 000 \$	360 000 \$	9,4 %
Amendes et pénalités	270 000 \$	285 000 \$	5,6 %
Intérêts	511 000 \$	456 475 \$	-10,7 %
Autres revenus	508 399 \$	354 171 \$	-30,3 %
TOTAL	24 708 697 \$	26 858 656 \$	8,7 %

Composition des revenus



- Taxes 15 198 228 \$ (56,6 %) - 2025 (59,8%)
- Compensations tenant lieu de taxes 6 871 108 \$ (25,6 %) - 2025 (20,9%)
- Transferts 1 726 593 \$ (6,4 %)
- Services rendus 1 607 081 \$ (6,0 %)
- Droits de mutation immobilière 360 000 \$ (1,3 %)
- Amendes et pénalités 285 000 \$ (1,1 %)
- Intérêts 456 475 \$ (1,7 %)
- Autres revenus 354 171 \$ (1,3 %)

Dépenses

	2025	2026	Variation 2025-2026
Administration générale	3 908 626 \$	4 040 366 \$	3,4 %
Conseil	282 013 \$	288 685 \$	
Greffé	812 096 \$	632 359 \$	
Gestion financière et administrative	2 019 307 \$	2 180 437 \$	
Autres	795 210 \$	938 885 \$	
Sécurité publique	3 219 785 \$	3 278 714 \$	1,8 %
Police	1 412 914 \$	1 387 939 \$	
Sécurité incendie	1 633 044 \$	1 706 276 \$	
Autres	173 827 \$	184 499 \$	

Dépenses

	2025	2026	Variation 2025-2026
Transport	5 228 505 \$	6 295 674 \$	20,4 %
Voirie municipale	2 966 979 \$	3 400 938 \$	
Enlèvement de la neige	1 637 592 \$	2 213 285 \$	
Transport aérien	308 185 \$	375 700 \$	
Autres	315 749 \$	305 751 \$	
Hygiène du milieu	3 568 682 \$	3 663 882 \$	2,7 %
Traitement de l'eau potable et réseau de distribution	1 131 909 \$	1 141 959 \$	
Traitement des eaux usées et réseaux d'égout	1 157 896 \$	1 282 679 \$	
Matières résiduelles	1 195 977 \$	1 217 444 \$	
Protection de l'environnement	82 900 \$	21 800 \$	

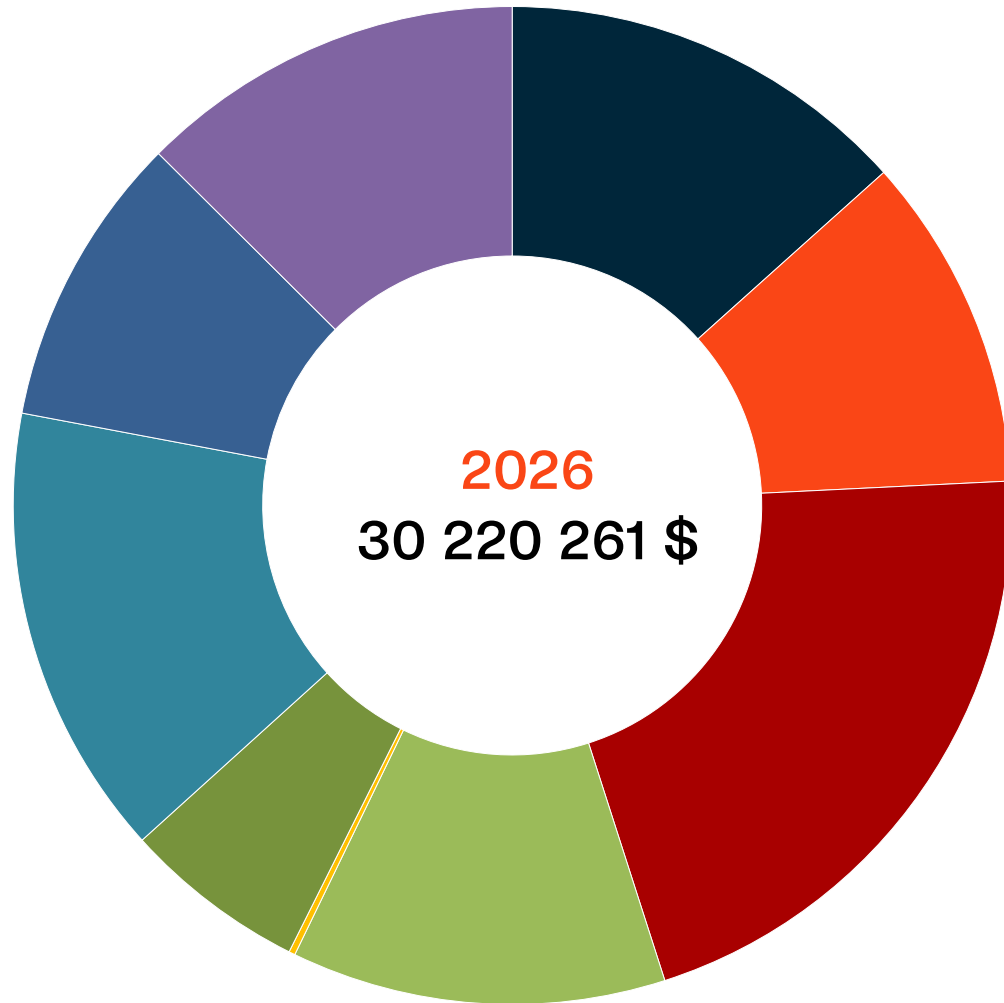
Dépenses

	2025	2026	Variation 2025-2026
Contribution logements sociaux (OMH)	76 000 \$	61 097 \$	-19,6 %
Aménagement, urbanisme et développement	1 792 452 \$	1 789 907 \$	-0,1 %
Aménagement, urbanisme et zonage	587 623 \$	685 140 \$	
Promotion et développement économique	1 002 599 \$	926 608 \$	
Crédits de taxes	177 230 \$	173 159 \$	
Autres	25 000 \$	5 000 \$	
Loisirs, culture et vie communautaire	4 146 384 \$	4 431 723 \$	6,9 %
Centres communautaires	910 318 \$	999 129 \$	
Récréatif	2 557 835 \$	2 801 965 \$	
Culturel	678 231 \$	630 629 \$	

Dépenses

	2025	2026	Variation 2025-2026
Frais de financement	2 634 029 \$	2 869 778 \$	9,0 %
Capital	1 507 697 \$	1 493 908 \$	
Intérêts	1 039 492 \$	1 278 625 \$	
Autres frais	86 840 \$	97 245 \$	
Amortissement des immobilisations	3 558 709 \$	3 789 120 \$	
SOUS-TOTAL	28 133 172 \$	30 220 261 \$	
Conciliation à des fins fiscales et affectations	(3 424 475 \$)	(3 361 605 \$)	
TOTAL	24 708 697 \$	26 858 656 \$	

Répartition des dépenses



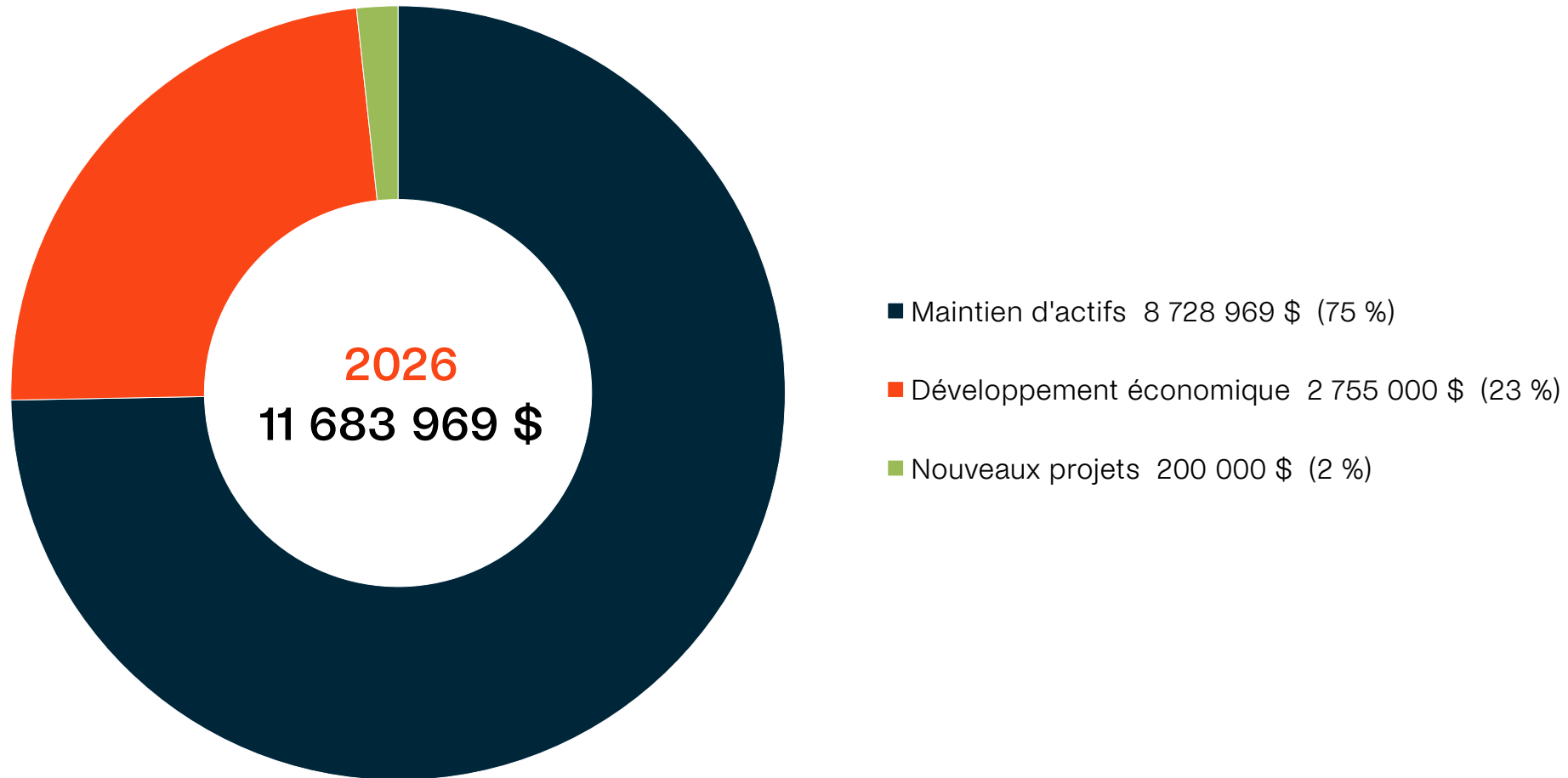
- Administration générale 4 040 366 \$ (13,4%)
- Sécurité publique 3 278 714 \$ (10,8%)
- Transport 6 295 674 \$ (20,8%)
- Hygiène du milieu 3 663 882 \$ (12,1%)
- OMH 61 097 \$ (0,2%)
- Aménagement, urbanisme et développement 1 789 907 \$ (5,9%)
- Loisir, culture et vie communautaire 4 431 723 \$ (14,7%)
- Frais de financement 2 869 778 \$ (9,5%)
- Amortissement des immobilisations 3 789 120 \$ (12,6%)

PLAN TRIENNAL D'IMMOBILISATIONS (PTI) 2026-2027-2028

Plan triennal d'immobilisations

PAR MODE DE FINANCEMENT			
	2026	2027	2028
Fonds d'administration	1 306 400 \$	370 000 \$	355 000 \$
Fonds de roulement	345 000 \$	295 000 \$	185 000 \$
Règlement d'emprunt	10 032 569 \$	2 448 000 \$	9 447 500 \$
Total des investissements	11 683 969 \$	3 113 000 \$	9 987 500 \$
Subventions et paiements comptant	(5 014 818\$)	(665 000 \$)	(2 690 000\$)
Emprunt net à la charge des contribuables	6 669 151 \$	2 448 000 \$	7 297 500 \$

Plan triennal d'immobilisations – par nature



Plan triennal d'immobilisations

PAR CATÉGORIE

INFRASTRUCTURES	2026	2027	2028
Asphaltage Rang 3 Sud	45 000 \$		
Asphaltage Véloroute (boul. de l'Anse : jonction des entrées en gravier)		65 000 \$	
Réfection de la rue des Lys (entre des Pivoines et de la Gaillarde)	200 000 \$		
Ponceau chemin des Deux-Rivières			100 000 \$
Réfection stationnement avion aéroport			200 000 \$
Réfection Bergeron, Mc Nicoll, Morin et Dubois (subv. TECQ 3 168 418 \$)	4 000 000 \$		
Rang 1 N, réfection mouvement de gel (si subv, PAVL)	300 000 \$		
Route de l'aéroport, couche d'usure (si subv, PAVL)			500 000 \$
Développement domiciliaire rue Rémi-Meunier - phase 5	88 000 \$	213 000 \$	

Plan triennal d'immobilisations

PAR CATÉGORIE

INFRASTRUCTURES (suite...)	2026	2027	2028
Développement domiciliaire rue Guay - phase 3	292 000 \$	65 000 \$	266 000 \$
Rocade phase 1 – Marcotte à des Roses	1 200 000 \$	1 600 000 \$	
Développement industriel entre parc industriel phase 2 – Jr Meunier	175 000 \$	70 000 \$	225 000 \$
Développement industriel entre parc industriel phase 3 – Jr Meunier			305 000 \$
Prolongement Marguerites/Jonquilles – phase 1 (13 terrains)	1 000 000 \$		
Prolongement Marguerites – phase 3 (25 terrains)			2 250 000 \$
Terrain pétanque extérieur	50 000\$		
TOTAL	7 350 000 \$	2 013 000 \$	3 846 000 \$

Plan triennal d'immobilisations

PAR CATÉGORIE			
BÂTIMENTS	2026	2027	2028
Bâtiment dépôt à neige – toiture			30 000 \$
Stations de pompage réfection des bâtiments	25 000 \$	25 000 \$	25 000 \$
Toiture des bâtiments du prétraitement et des étangs		200 000 \$	
Toiture réservoir Rang 1	225 000 \$		
Bâtiment prétraitement - mise à niveau			1 200 000 \$
Capitainerie – réfection bois extérieur	500 000 \$		
Camping Mont-Plaisant – réfection des blocs sanitaires (2)			326 500 \$
Bibliothèque – aménagement intérieur et parc attenant	1 200 000 \$		

Plan triennal d'immobilisations

PAR CATÉGORIE

BÂTIMENTS (suite...)	2026	2027	2028
Espace Ste-Angèle – réfection des fenêtres (si subvention)			650 000 \$
Réfection bâtiment curling (si subvention)			3 000 000 \$
Bâtiment piscine Mont-Plaisant - fenestration, plomberie, ventilation, réservoir chlore			250 000 \$
TOTAL	1 950 000 \$	225 000 \$	5 481 500 \$

Plan triennal d'immobilisations

PAR CATÉGORIE

AMÉLIORATIONS LOCATIVES	2026	2027	2028
Relocalisation service du greffe, cour municipale et archives	150 000 \$	500 000 \$	
TOTAL	150 000 \$	500 000 \$	- \$

Plan triennal d'immobilisations

PAR CATÉGORIE			
VÉHICULES	2026	2027	2028
Véhicule SSIR 1205 – réfection	150 000 \$		
Camionnette SSIR (2012)		80 000 \$	
Camionnettes (2) travaux publics (2003-2007)	100 000 \$	100 000 \$	
Camionnette travaux publics (ajout)			80 000 \$
TOTAL	250 000 \$	180 000 \$	80 000 \$

Plan triennal d'immobilisations

PAR CATÉGORIE

AMEUBLEMENT ET ÉQUIPEMENT DE BUREAU	2026	2027	2028
Équipement et sécurité informatique	20 000 \$	20 000 \$	20 000 \$
Logiciel de gestion SSIR	21 400 \$		
TOTAL	41 400 \$	20 000 \$	20 000 \$

Plan triennal d'immobilisations

PAR CATÉGORIE

MACHINERIE, OUTILLAGE ET ÉQUIPEMENTS DIVERS	2026	2027	2028
Antenne de communication Roberval SSIR	50 000 \$		
Clôture dépôt à neige	40 000 \$		
Barrière terrains locatifs aéroport	50 000 \$		
Doseurs (2) à chaux	175 000 \$		
Mélangeur Actiflow usine de filtration			50 000 \$
Pompes hygiène du milieu		100 000 \$	
Équipements de déphosphatation	1 627 569 \$		
Tracteur Kubota (2004)		75 000 \$	

Plan triennal d'immobilisations

PAR CATÉGORIE

MACHINERIE, OUTILLAGE ET ÉQUIPEMENTS DIVERS (suite...)	2026	2027	2028
Chargeur sur roues et balai (2002)			475 000 \$
Bouillotte travaux publics			35 000 \$
TOTAL	1 942 569 \$	175 000 \$	560 000 \$
GRAND TOTAL DES INVESTISSEMENT	11 683 969 \$	3 113 000 \$	9 987 500 \$

Merci !

Pour consulter la présentation,
rendez-vous au www.roberval.ca
dans la section « Documentation ».

Roberval
Fenêtre sur le lac

