

◆ Simpla Invest | rico

Guia Prático: Como investir na **RICO**

Um passo a passo simples para acessar
Tesouro Direto, Ações, Fundos Imobiliários
e muito mais.

Sucesso do Aluno | (32) 9951-4799

Introdução

Se você está dando os primeiros passos na Rico e ainda não sabe muito bem por onde começar, este guia foi feito para você.

Aqui você vai aprender, **de forma simples e direta, onde localizar todos os ativos dentro da plataforma.**

Nosso objetivo é que **você não perca tempo** procurando e consiga investir de maneira prática e segura.

Agora, é só **seguir cada etapa com atenção.** Em poucos minutos você vai se sentir muito mais confiante para navegar na Rico e realizar seus primeiros investimentos.

| PASSO A PASSO

01. Baixe o aplicativo na App ou Play Store:

Acesse a loja de aplicativos do seu celular, busque por “Rico”, baixe o app oficial e aguarde a instalação para começar.

02. Faça o cadastro da sua conta:

Acesse sua conta, faça login com seu CPF e senha cadastrados.

03. Preencha o teste de perfil de investidor:

No menu inicial da corretora, toque no seu nome e preencha o Teste de Perfil do Investidor. O perfil deve estar como “**Agressivo**” para liberar todos os ativos de renda variável.

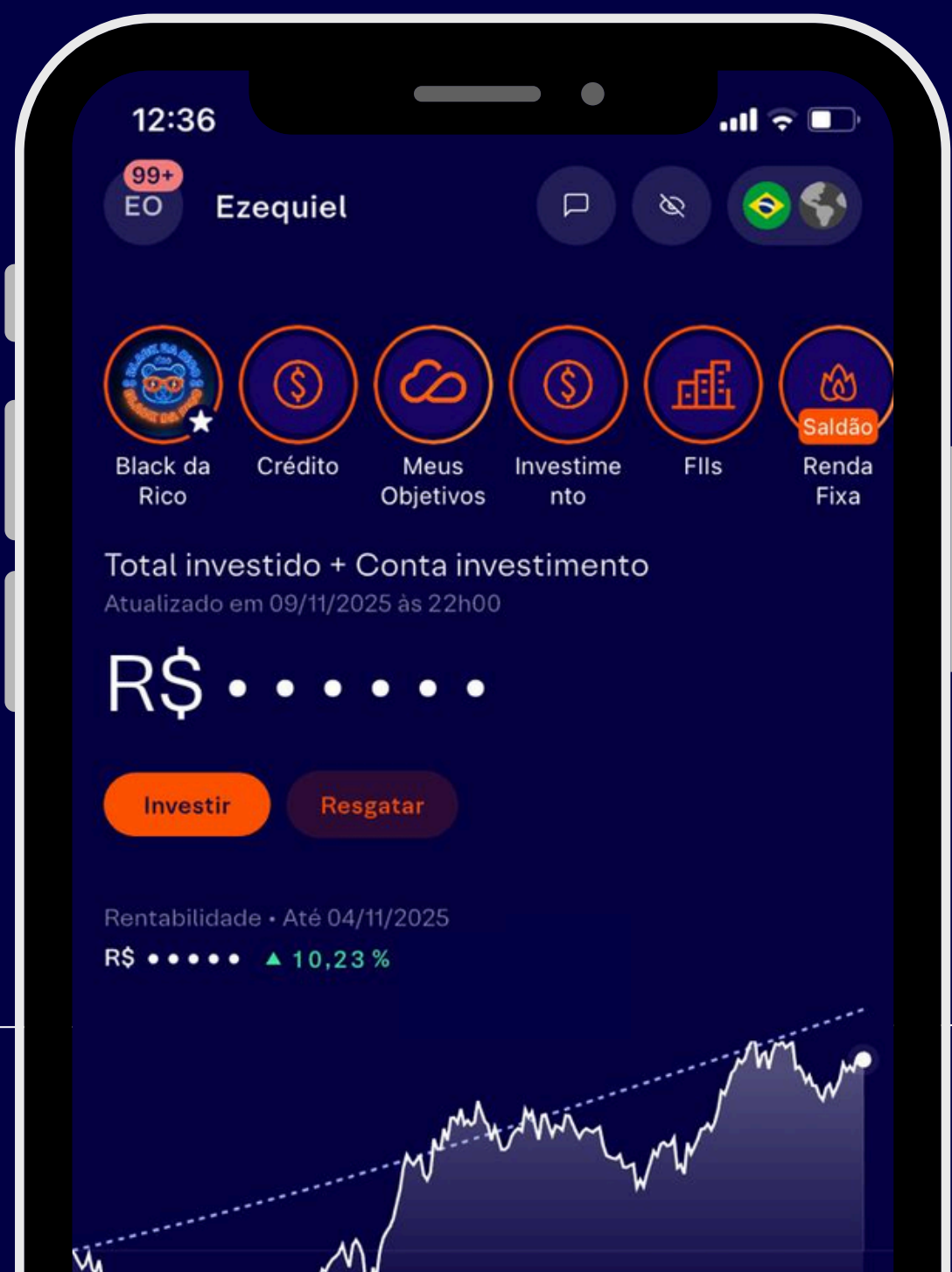
| PASSO A PASSO

04. Como enviar o dinheiro:

No menu inicial, clique novamente no seu nome, role a tela até encontrar a opção **“Minhas chaves Pix”**. Em seguida, clique em **“Cadastrar chave”** e, depois, envie o Pix do seu banco para a chave cadastrada na Rico.

05. Transfira entre seus saldos:

Depois que o dinheiro estiver na **“Conta Digital”** você vai transferir para a **“Conta Investimento”**



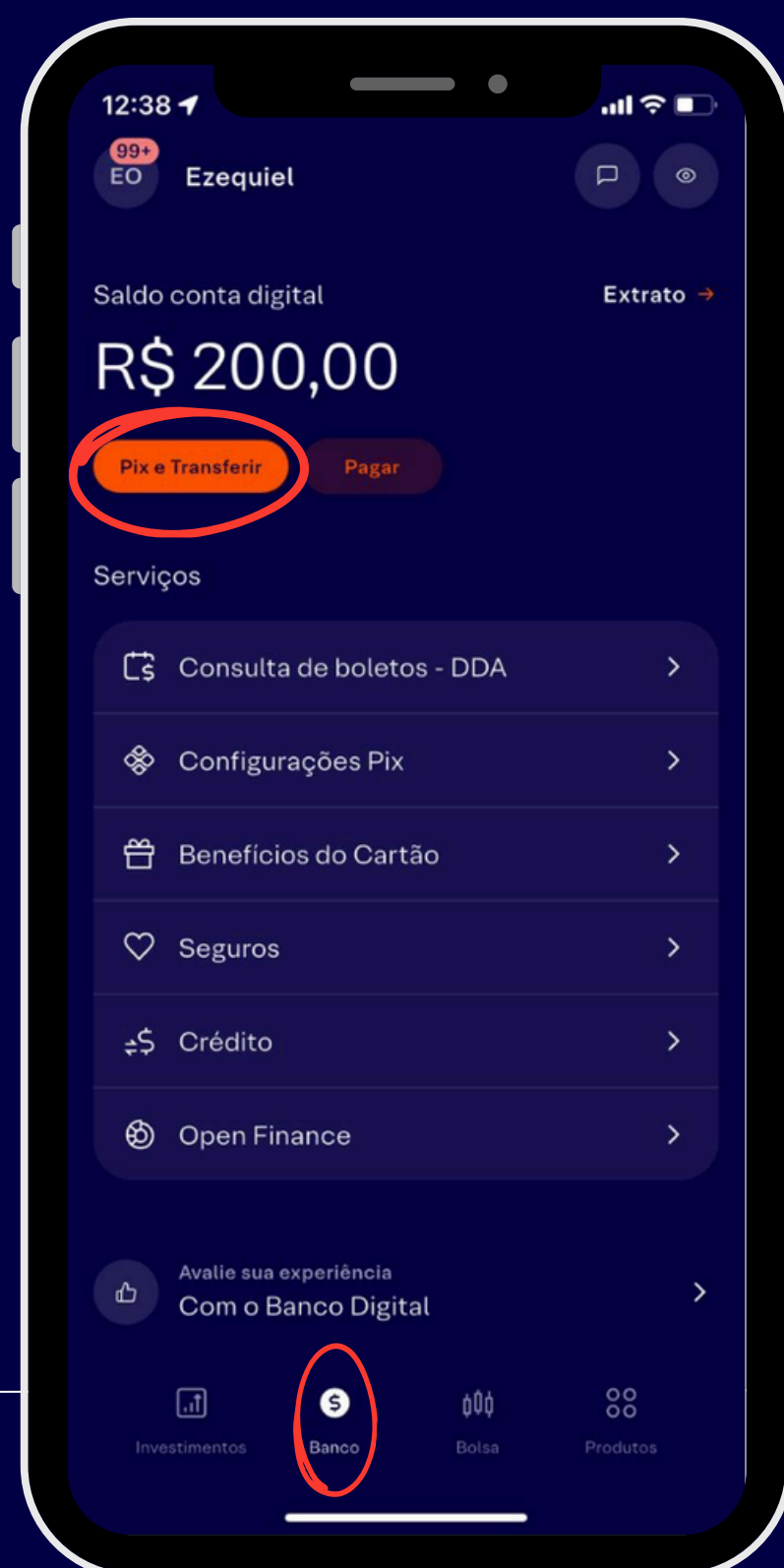
| PASSO A PASSO

06. Transfira para Conta Investimento:

Na parte inferior do aplicativo selecione a aba “Banco”, depois clique em “Pix e Transferir”, e selecione a opção “Entre Contas Rico”

Depois é só fazer a transferência da “Conta digital” para “Conta investimento”.

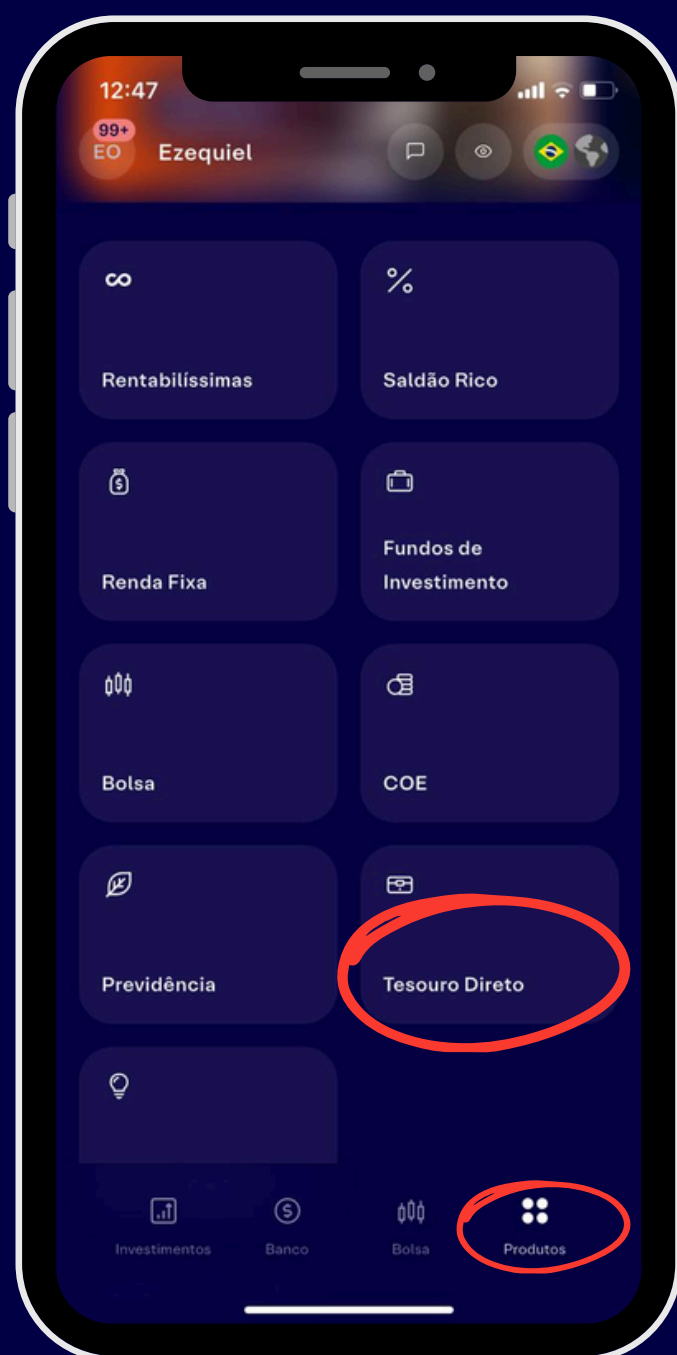
Atenção: Somente quando o dinheiro estiver na “Conta Investimento” você estará pronto para investir.



PASSO A PASSO

07. Para Investir em Tesouro Selic 2031:

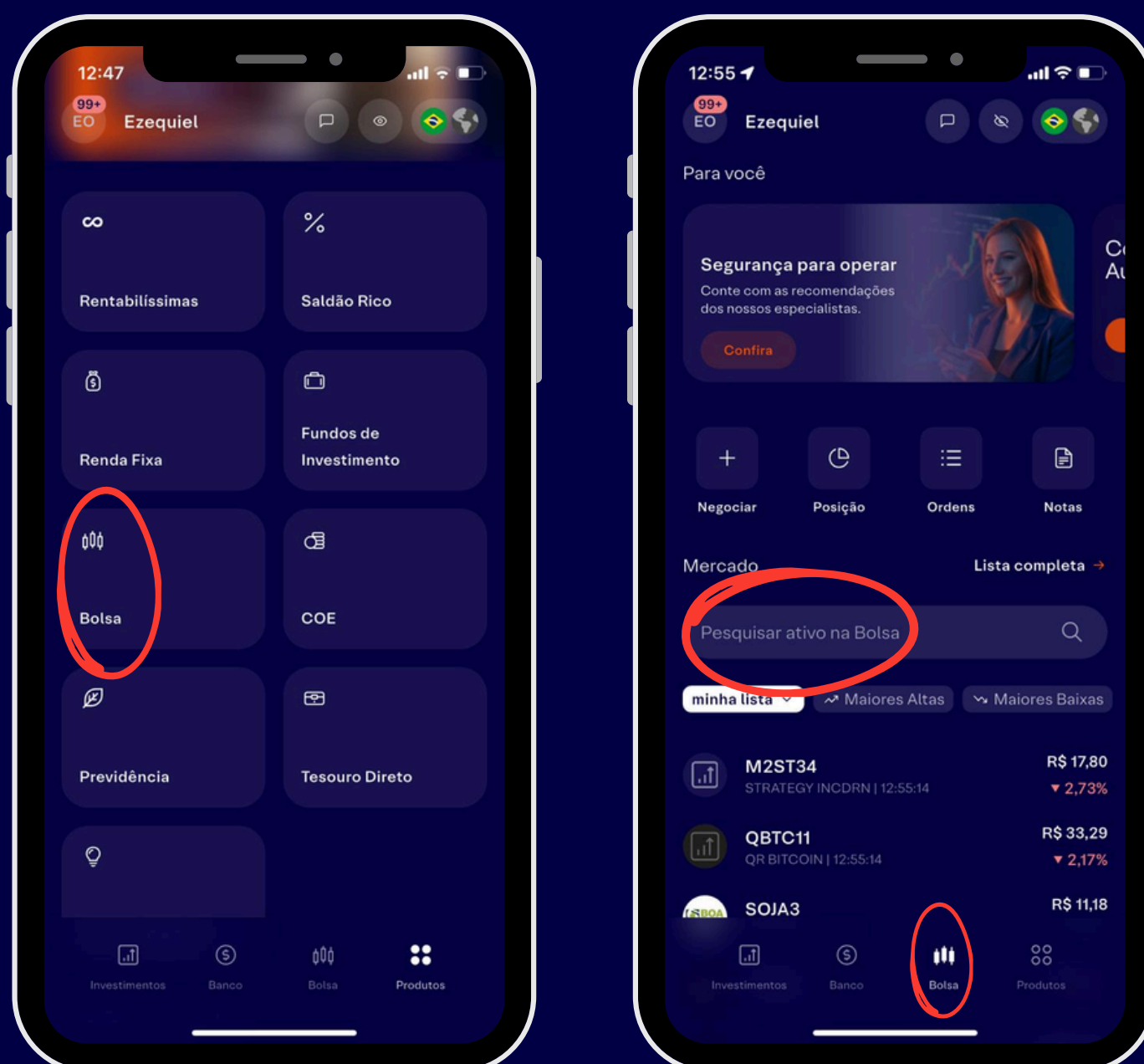
- Toque em Produtos.
- Depois selecione Tesouro Direto.
- Escolha: **Tesouro Selic 2031**.
- Informe o valor que deseja aplicar e toque em Investir para confirmar.



PASSO A PASSO

08. Para investir em Fundos Imobiliários:

- Toque na aba “**Bolsa**”
- Na lupa de pesquisa, digite o código do Fundo Imobiliário recomendado Ex: BTLG11
- Abra o ativo, toque em negociar, selecione **ordem a mercado**, informe o valor/quantidade
- Se estiver tudo certo e toque em “Enviar ordem de compra”



| PASSO A PASSO

09. Investimento concluído:

- Após concluir a ordem de compra, basta aguardar.
- O valor será debitado automaticamente da sua conta após a liquidação do investimento

Tesouro Selic: demora 1 dia útil

Ações e Fundos Imobiliários: demora 2 dias úteis

10. Para investir em Ações:

- O processo dentro da corretora é o mesmo feito para investir nos Fundos Imobiliários
- Toque na aba “**Bolsa**”
- Na lupa de pesquisa, digite o código recomendado
Ex: BBAS3 ou BBAS3F para quantidades menores.
- Abra o ativo, toque em negociar, selecione **ordem a mercado**, informe o valor/quantidade

| SFIX11 NA CARTEIRA

O que é o SFIX11

SFIX11 é um **ETF de renda fixa** fruto de uma parceria entre a Simpla Invest (estruturadora do ETF) e o BTG (gestora).

Ele investe em títulos públicos IPCA+ de curto prazo, com diferentes vencimentos seguindo uma estratégia que busca:

- Boa relação entre risco e retorno
- Baixa volatilidade
- Proteção contra a inflação

Onde encontrar o SFIX11 na corretora

Apesar de investir em títulos de renda fixa, o SFIX11 é um **ETF** e, por isso, é negociado em Bolsa

Você vai encontra-lo na mesma aba onde aparecem as Ações e Fundos Imobiliários

Basta pesquisar pelo código: SFIX11, escolher a quantidade desejada e concluir o investimento normalmente.

INFORMAÇÕES IMPORTANTES

Atenção: Bolsa só funciona de segunda a sexta-feira, das 10h às 17h.

Envie suas ordens sempre enquanto a bolsa estiver aberta.

Compra de Ações:

- Para comprar no “**lote padrão**”, utilize o código normal
Ex: **BBAS3** → dessa forma você compra 100 cotas
- Para comprar no “**mercado fracionário**”, adicione a letra “F” no final do código
Ex: **BBAS3F** → assim você compra de 1 a 99 cotas

Ativos globais "Corretora BR":

- O processo aqui é o mesmo que fez para investir nas Ações e nos Fundos Imobiliários.
- Toque na aba “Bolsa”
- Na lupa de pesquisa, digite o código recomendado.
Ex: GPUS11



Agora você já sabe exatamente onde encontrar cada tipo de investimento dentro da **Rico**

Com esse guia, investir vai ser muito mais simples e rápido.

**Qualquer dúvida estamos à disposição,
Equipe Simpla Invest.**
