

# Guia Prático: Como investir no **BTG**

Um passo a passo simples para acessar  
Tesouro Direto, Ações, Fundos Imobiliários  
e muito mais.

**Sucesso do Aluno** | (32) 9951-4799

---

# Introdução

Se você está dando os primeiros passos no BTG e ainda não sabe muito bem por onde começar, este guia foi feito para você.

Aqui você vai aprender, **de forma simples e direta, onde localizar todos os ativos dentro da plataforma.**


Nosso objetivo é que **você não perca tempo** procurando e consiga investir de maneira prática e segura.

Agora, é só **seguir cada etapa com atenção.** Em poucos minutos você vai se sentir muito mais confiante para navegar no BTG e realizar seus primeiros investimentos.

# PASSO A PASSO

## 01. Baixe dois apps na App Store ou Play Store:

BTG Banking (para movimentar o dinheiro) e BTG Investimentos (para aplicar).



## 02. Faça o cadastro da sua conta

Acesse sua conta, faça login com seu CPF e senha cadastrados.

## 03. Preencha o teste de perfil de investidor:

No menu inicial da corretora, toque no seu nome e preencha o Teste de Perfil do Investidor. O perfil deve estar como “**Sofisticado**” para liberar todos os ativos de renda variável.

# PASSO A PASSO

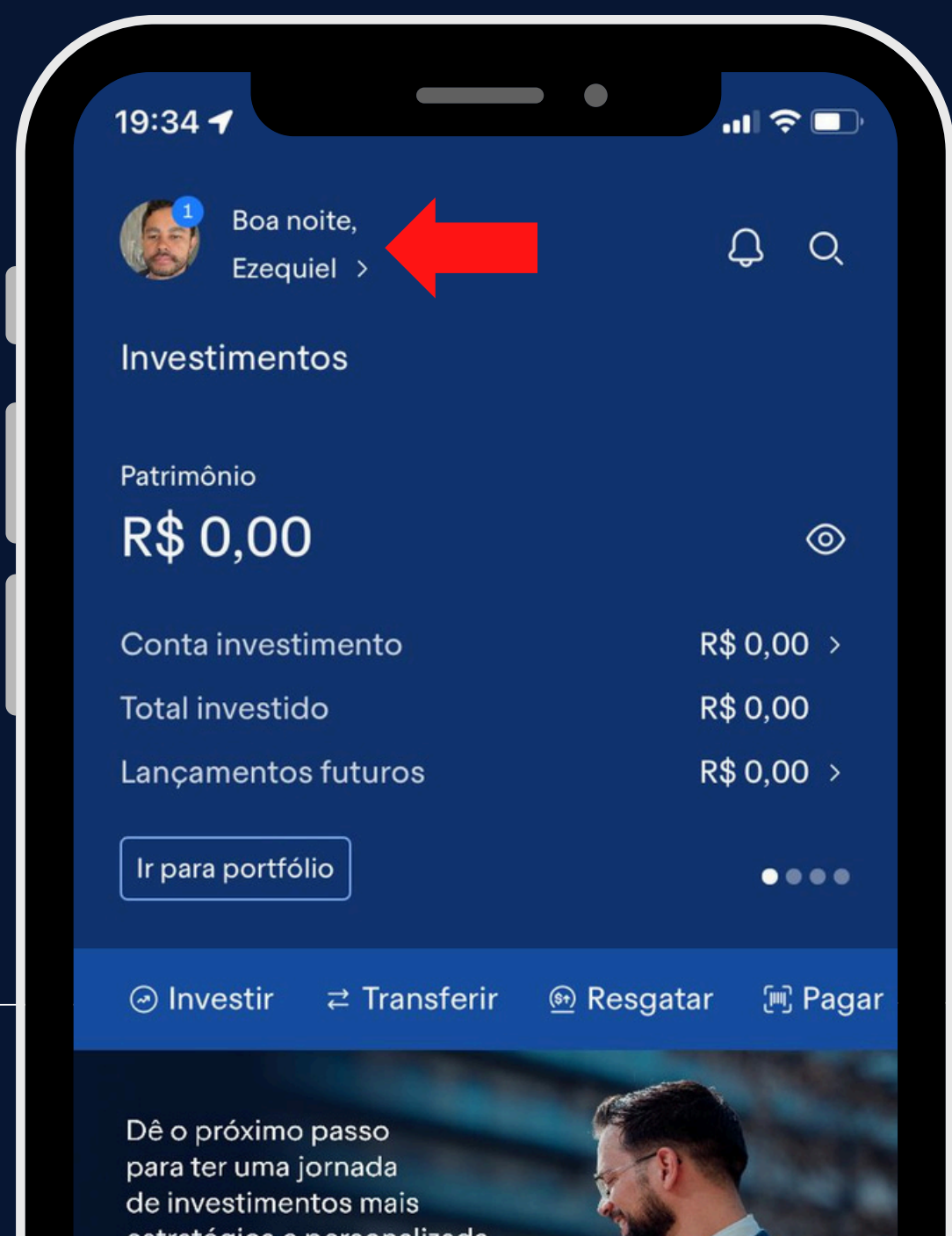
## 04. Como enviar o dinheiro

No menu inicial, clique no seu nome, role a tela até o final e selecione “Minhas chaves Pix”. Em seguida, clique em “Cadastrar chave” e, depois, envie o Pix do seu banco para a chave cadastrada no BTG Banking.

## 05. Transfira entre seus saldos

Depois que o dinheiro estiver no “BTG Banking” você vai transferir para o “BTG Investimentos”.

Assim que o dinheiro estiver no “BTG Investimentos” você já estará pronto para investir.

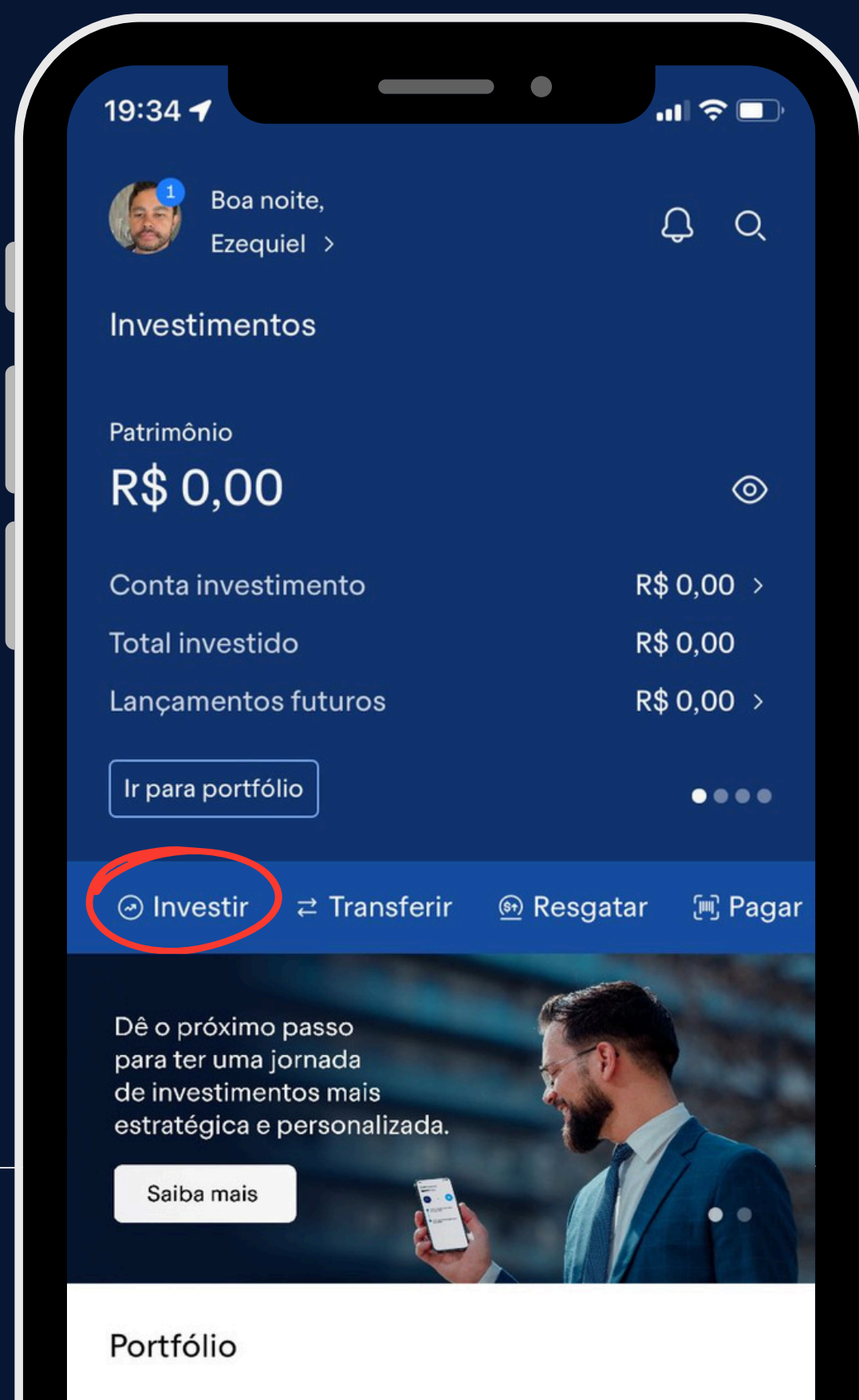


# PASSO A PASSO

## 06. Após finalizar todas as etapas iniciais, vamos aos investimentos:

No menu inicial, toque em “Investir”.

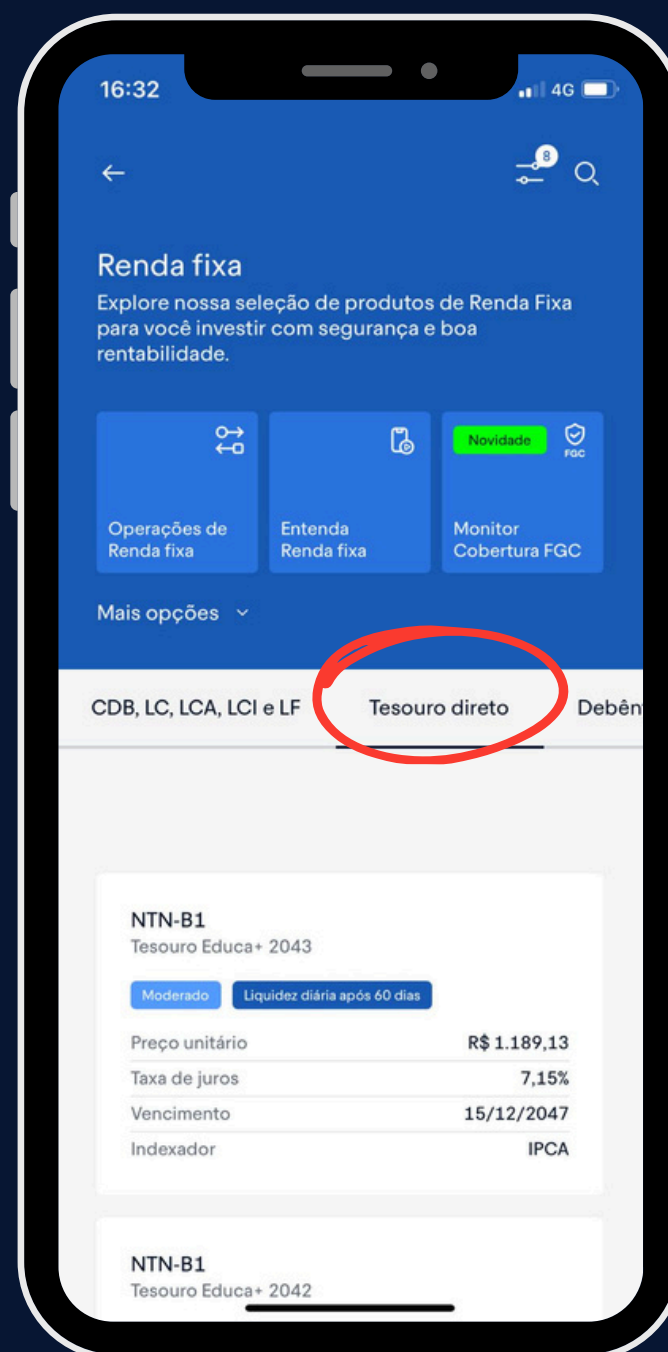
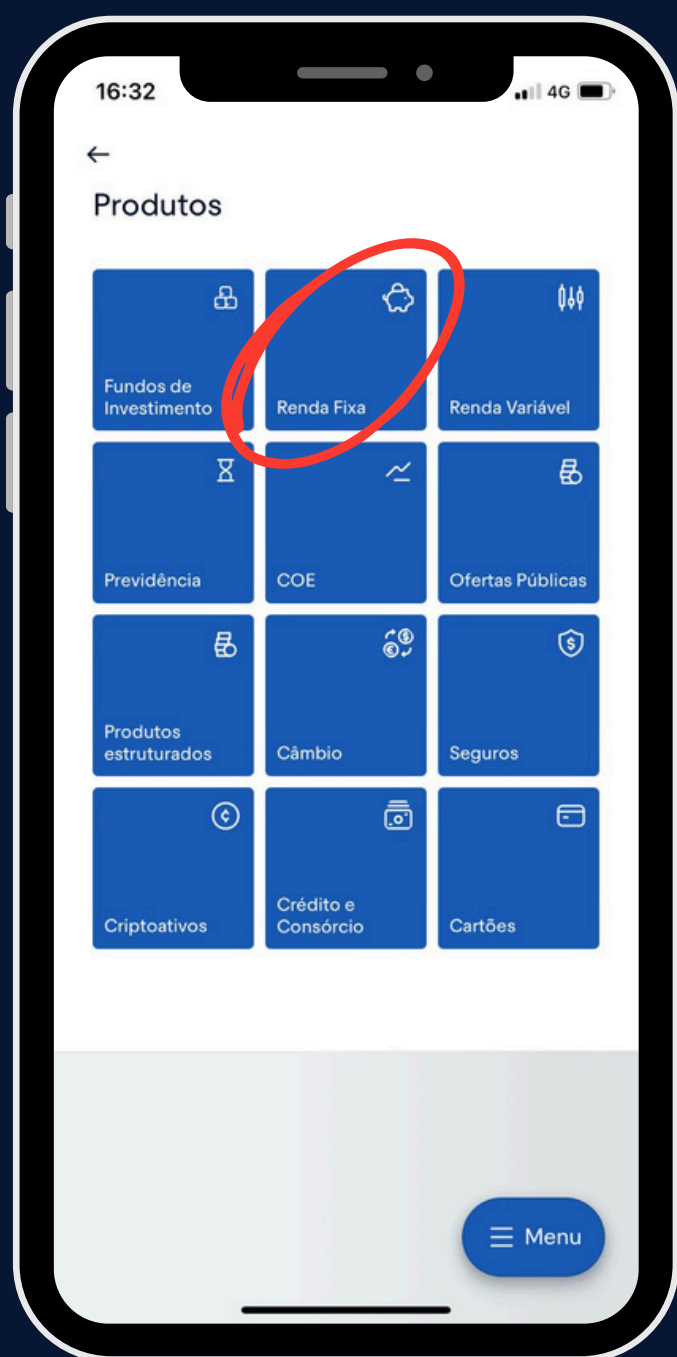
- Logo em seguida vai ver as categorias disponíveis (Renda Fixa, Tesouro Direto, Renda Variável, etc.).



# PASSO A PASSO

## 07. Para Investir em Tesouro Selic 2031:

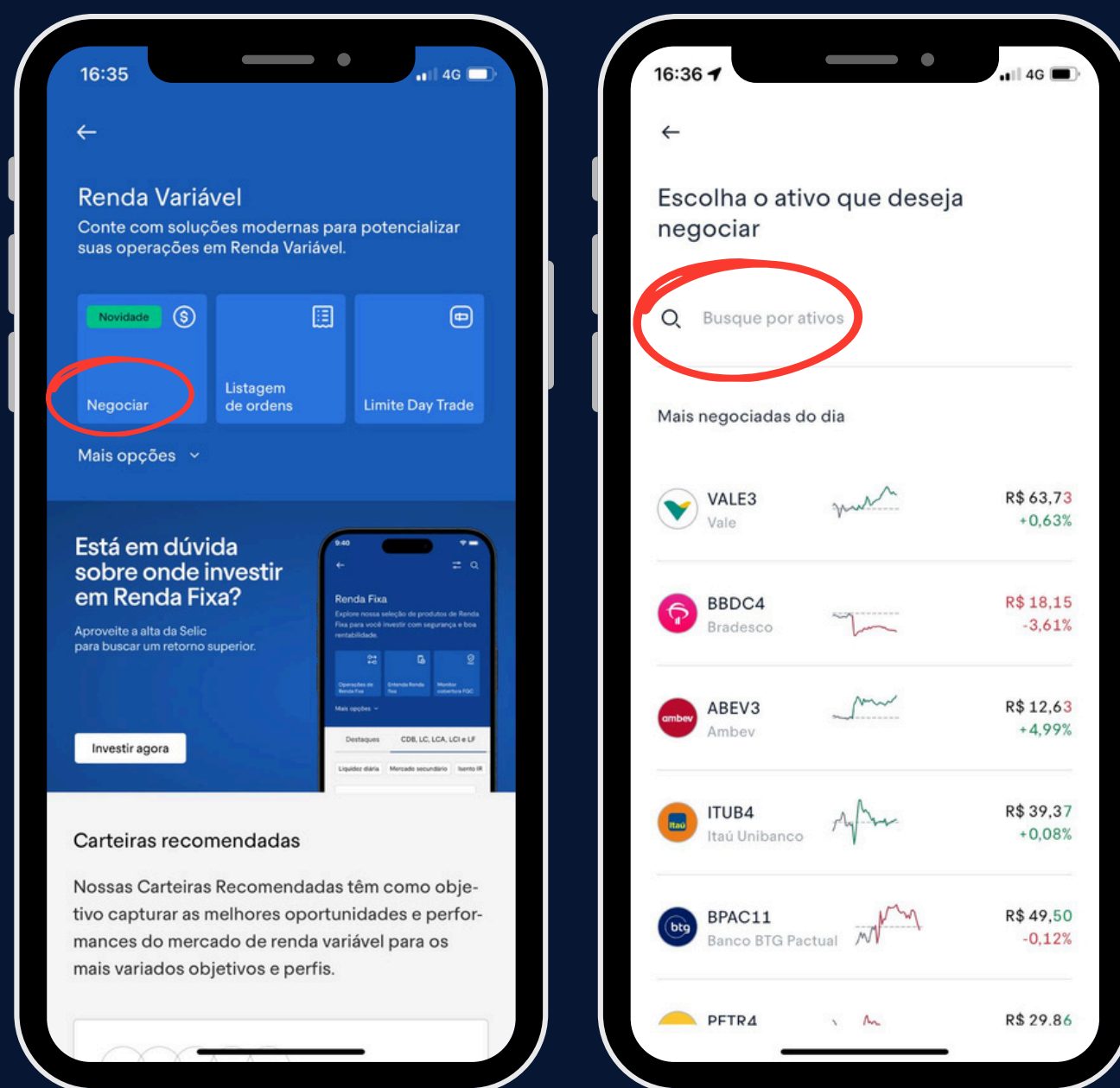
- Toque em Renda Fixa.
- Depois selecione Tesouro Direto.
- Escolha: **Tesouro Selic 2031 (LFT)**.
- Informe o valor que deseja aplicar e toque em Investir para confirmar.



# PASSO A PASSO

## 08. Para investir em Fundos Imobiliários:

- Volte no menu inicial e clique em “Renda Variável”
- Clique em “Negociar”
- Na lupa de pesquisa, digite o código do Fundo Imobiliário recomendado Ex: BTLG11
- Abra o ativo, toque em comprar, selecione **ordem a mercado**, informe o valor/quantidade e confirme. “Enviar ordem de compra”



# | PASSO A PASSO

## 09. Investimento concluído:

- Após concluir a ordem de compra, basta aguardar.
- O valor será debitado automaticamente da sua conta após a liquidação do investimento

Tesouro Selic: demora 1 dia útil

Ações e Fundos Imobiliários: demora 2 dias úteis

## 10. Para investir em Ações:

- O processo dentro da corretora é o mesmo feito para investir nos Fundos Imobiliários
- Toque na aba “Renda Variável”
- Na lupa de pesquisa, digite o código recomendado  
Ex: BBAS3 ou BBAS3F para quantidades menores.
- Abra o ativo, toque em negociar, selecione **ordem a mercado**, informe o valor/quantidade

# | SFIX11 NA CARTEIRA

## O que é o SFIX11

SFIX11 é um **ETF de renda fixa** fruto de uma parceria entre a Simpla Invest (estruturadora do ETF) e o BTG (gestora).

Ele investe em títulos públicos IPCA+ de curto prazo, com diferentes vencimentos seguindo uma estratégia que busca:

- Boa relação entre risco e retorno
- Baixa volatilidade
- Proteção contra a inflação

## Onde encontrar o SFIX11 na corretora

Apesar de investir em títulos de renda fixa, o SFIX11 é um **ETF** e, por isso, é negociado em Bolsa

Você vai encontra-lo na mesma aba onde aparecem as Ações e Fundos Imobiliários

Basta pesquisar pelo código: SFIX11, escolher a quantidade desejada e concluir o investimento normalmente.

# INFORMAÇÕES IMPORTANTES

**Atenção:** Bolsa só funciona de segunda a sexta-feira, das 10h às 17h.

Envie suas ordens sempre enquanto a bolsa estiver aberta.

## Compra de Ações:

- Para comprar no “**lote padrão**”, utilize o código normal  
Ex: **BBAS3** → dessa forma você compra 100 cotas
- Para comprar no “**mercado fracionário**”, adicione a letra “F” no final do código  
Ex: **BBAS3F** → assim você compra de 1 a 99 cotas

## Ativos globais "Corretora BR":

- O processo aqui é o mesmo que fez para investir nas Ações e nos Fundos Imobiliários.
- Toque na aba “Renda Variável”
- Na lupa de pesquisa, digite o código recomendado.  
Ex: GPUS11



Agora você já sabe exatamente onde encontrar cada tipo de investimento dentro do **BTG**

Com esse guia, investir vai ser muito mais simples e rápido.

**Qualquer dúvida estamos à disposição,  
Equipe Simpla Invest.**

---