

 Simpla Invest | 

Guia Prático: Como investir no **Nubank**

Um passo a passo simples para acessar
Tesouro Direto, Ações, Fundos Imobiliários
e muito mais.

Sucesso do Aluno | (32) 9951-4799

Introdução

Se você está dando os primeiros passos no Nubank e ainda não sabe muito bem por onde começar, este guia foi feito para você.

Aqui você vai aprender, **de forma simples e direta, onde localizar todos os ativos dentro da plataforma.**

Nosso objetivo é que **você não perca tempo** procurando e consiga investir de maneira prática e segura.

Agora, é só **seguir cada etapa com atenção.** Em poucos minutos você vai se sentir muito mais confiante para navegar no Nubank e realizar seus primeiros investimentos.

| PASSO A PASSO

01. Baixe o app na App Store ou Play Store:

Acesse a loja de aplicativos do seu celular, busque por “Nubank”, baixe o app oficial e aguarde a instalação para começar.

02. Faça o cadastro da sua conta:

Acesse sua conta, faça login com seu CPF e senha cadastrados.

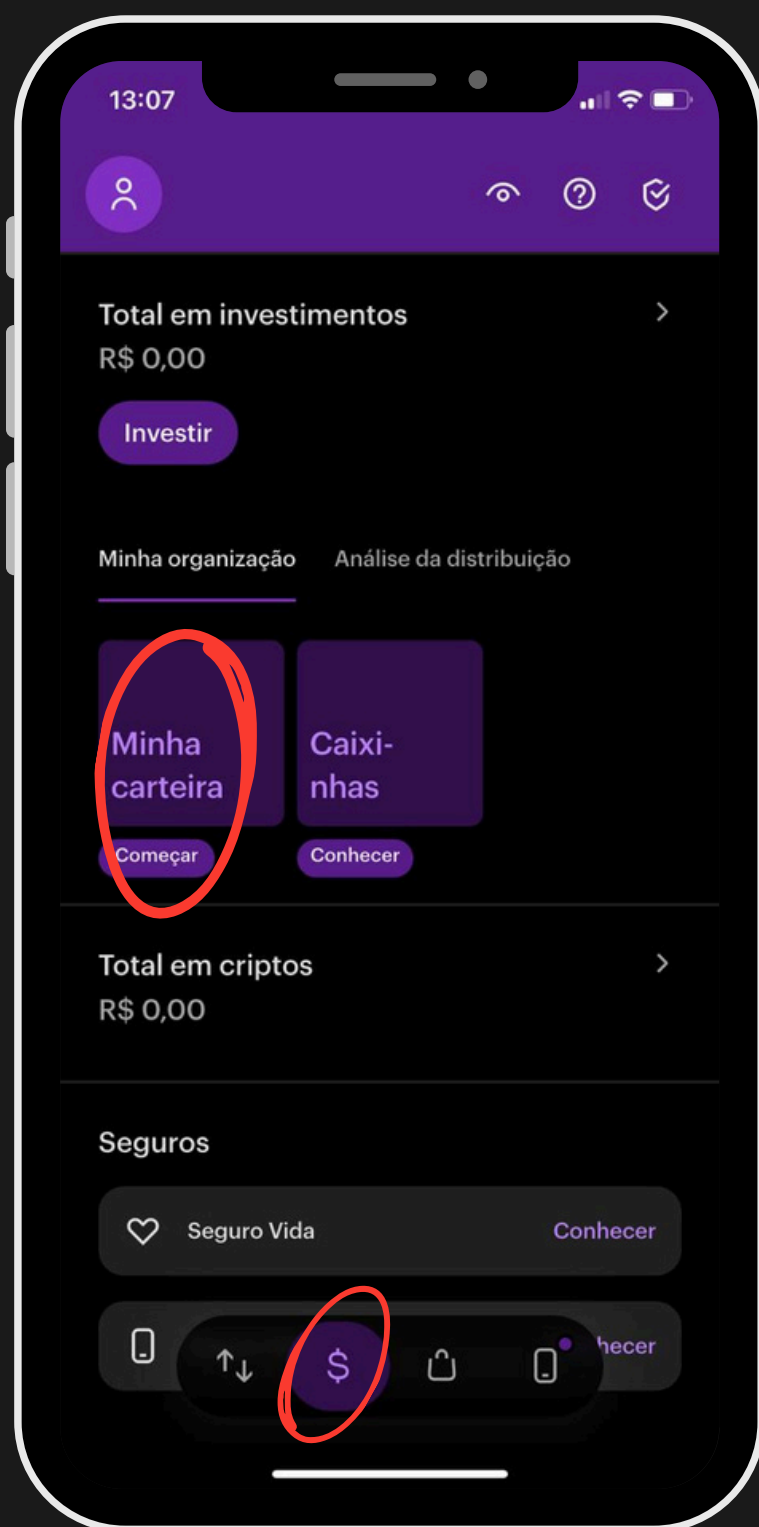
03. Preencha o teste de perfil de investidor:

No menu inicial do aplicativo do Nubank, toque no ícone de cifrão (\$) localizado na barra inferior.

PASSO A PASSO

Em seguida, selecione a opção “Minha carteira” e preencha o Teste de Perfil do Investidor.

O seu perfil deve estar classificado como “**Arrojado**” para que todos os ativos de renda variável fiquem disponíveis para investimento.



| PASSO A PASSO

04. Como enviar o dinheiro:

Para investir pelo Nubank, basta ter dinheiro disponível na sua conta corrente do banco.

Você pode transferir o valor desejado - de alguma outra conta já existente - via PIX para a sua conta Nubank.

Depois que o saldo estiver disponível, é só acessar a área de investimentos “Investir” e aplicar o valor nos produtos ativos recomendados.

Não é necessário enviar o dinheiro para uma conta de investimento separada. Todo o processo é feito diretamente com o saldo da sua conta.

PASSO A PASSO

05. Após finalizar todas as etapas iniciais, vamos aos investimentos:

No menu inicial, toque no ícone de cifrão (\$) na barra inferior, selecione “Investir” e, em seguida, toque em “Explorar produtos” para acessar as opções de investimento disponíveis.

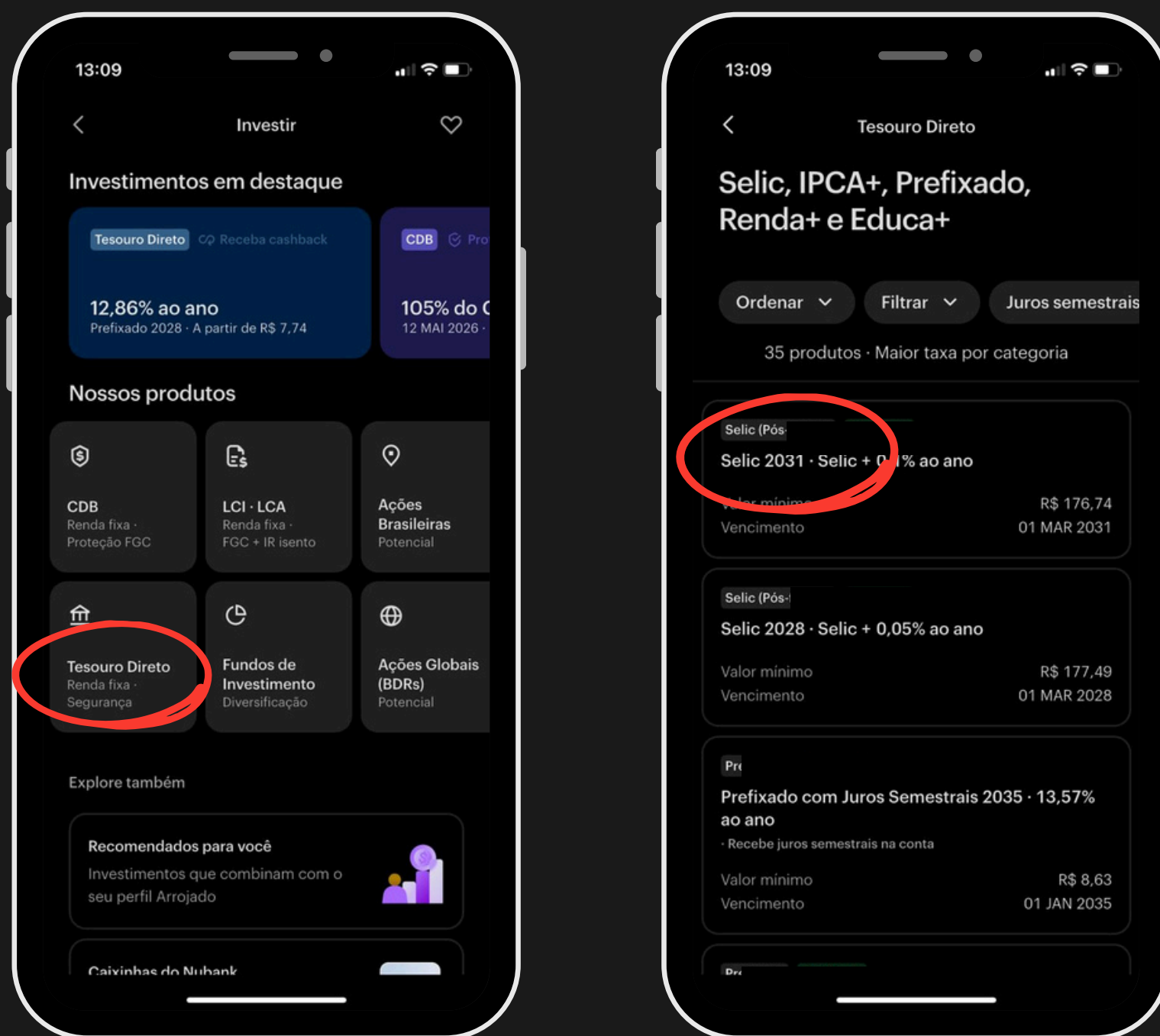


PASSO A PASSO

06. Para Investir em Tesouro Selic 2031:

Selecione a opção “Tesouro Direto” para localizar o Tesouro Selic 2031.

Você será direcionado para a tela de aplicação, basta informar o valor ou a quantidade de cotas que deseja investir e confirmar a operação.

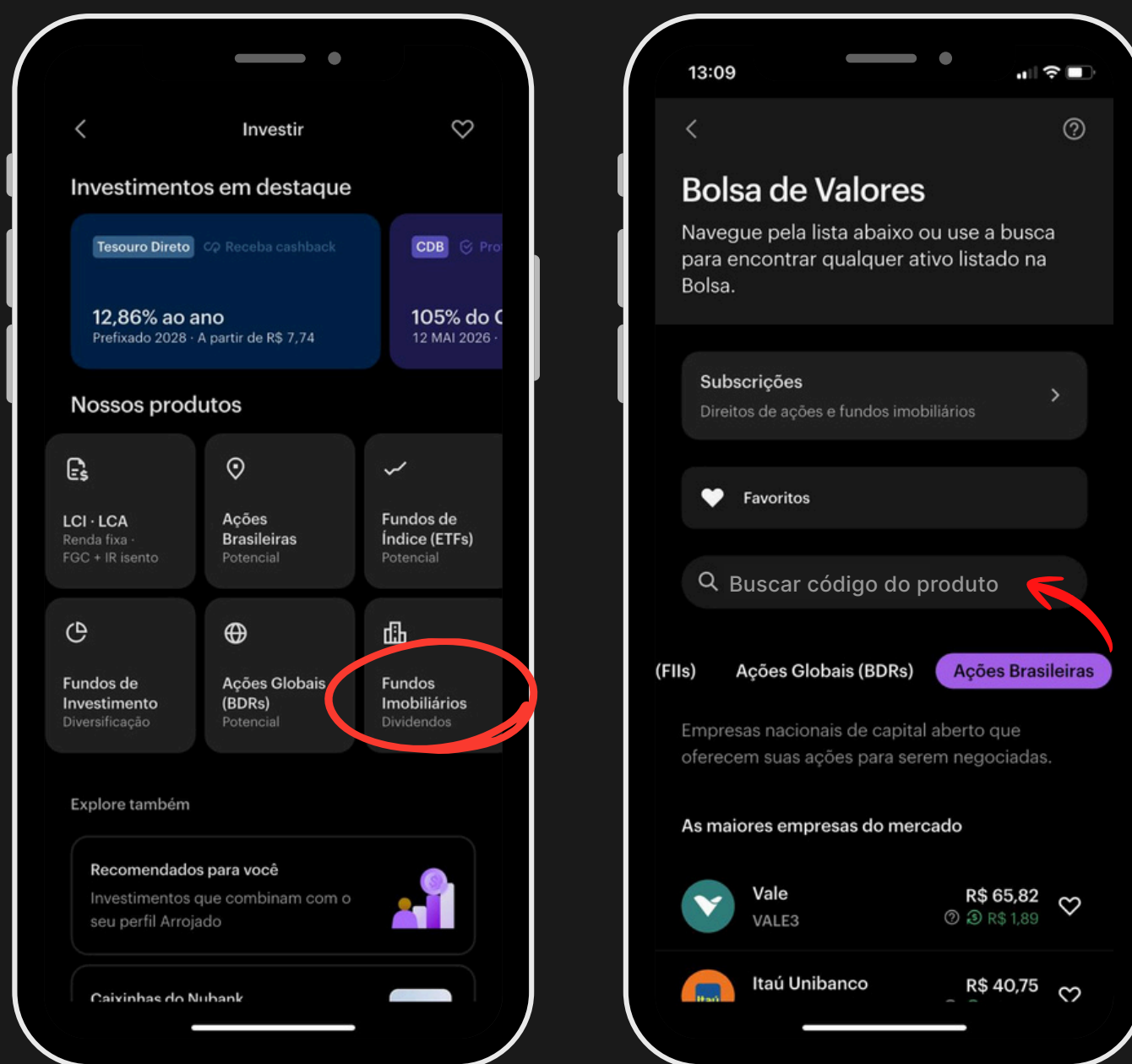


PASSO A PASSO

07. Para investir em Fundos Imobiliários:

Volte à página de Produtos e selecione a opção “Fundos Imobiliários”, *como mostrado no exemplo abaixo*.

- Em seguida, utilize a lupa de busca para digitar o código do Fundo Imobiliário recomendado, selecione **ordem a mercado**, informe o valor/quantidade



| PASSO A PASSO

09. Investimento concluído:

- Após concluir a ordem de compra, basta aguardar.
- O valor será debitado automaticamente da sua conta após a liquidação do investimento

Tesouro Selic: demora 1 dia útil

Ações e Fundos Imobiliários: demora 2 dias úteis

10. Para investir em Ações:

- O processo dentro da corretora é basicamente o mesmo feito para investir nos FIs
- Agora selecione a aba “Ações”
- Na lupa de pesquisa, digite o código recomendado
Ex: BBAS3
- Abra o ativo, toque em negociar, selecione **ordem a mercado**, informe o valor/quantidade

| SFIX11 NA CARTEIRA

O que é o SFIX11

SFIX11 é um **ETF de renda fixa** fruto de uma parceria entre a Simpla Invest (estruturadora do ETF) e o BTG (gestora).

Ele investe em títulos públicos IPCA+ de curto prazo, com diferentes vencimentos seguindo uma estratégia que busca:

- Boa relação entre risco e retorno
- Baixa volatilidade
- Proteção contra a inflação

Onde encontrar o SFIX11 na corretora

Apesar de investir em títulos de renda fixa, o SFIX11 é um **ETF** e, por isso, é negociado em Bolsa

Você vai encontra-lo selecionando a aba “Fundos de Índice” (ETFs)

Basta pesquisar pelo código: SFIX11, escolher a quantidade desejada e concluir o investimento normalmente.

INFORMAÇÕES IMPORTANTES

Atenção: Bolsa só funciona de segunda a sexta-feira, das 10h às 17h.

Envie suas ordens sempre enquanto a bolsa estiver aberta.

Compra de Ações:

- Para comprar no “**lote padrão**”, utilize o código normal
Ex: **BBAS3** → dessa forma você compra 100 cotas
- Para comprar no “**mercado fracionário**”, adicione a letra “F” no final do código
Ex: **BBAS3F** → assim você compra de 1 a 99 cotas

Ativos globais "Corretora BR":

- Você vai encontra-los selecionando a aba “**Fundos de Índice**” (ETFs)
- Na lupa de pesquisa, digite o código recomendado.
Ex: GPUS11
- Agora basta escolher a quantidade desejada e concluir o investimento normalmente.



Agora você já sabe exatamente onde encontrar cada tipo de investimento dentro da **Nubank**

Com esse guia, investir vai ser muito mais simples e rápido.

**Qualquer dúvida estamos à disposição,
Equipe Simpla Invest.**
