

DATA^{TAX}®



Seguros
Datos Públicos

DX Reporting

ANÁLISIS DEPARTAMENTAL DE SEGUROS

FEBRERO DE 2026



HAZ CLICK Y VISÍTANOS:



www.datax.com.bo



DX Reporting

INTRODUCCIÓN

Te damos la bienvenida a nuestro reporte de análisis departamental del mercado asegurador. Este informe ofrece un examen detallado de la producción y siniestros en los 9 departamentos del país, presentando una visión clara del comportamiento del sector asegurador a nivel departamental. Se destaca la participación de los seguros generales, de fianzas y de personas, con datos clave que permiten evaluar el desempeño de cada región.

A lo largo del reporte, se analiza cómo las aseguradoras gestionan la relación entre producción y siniestros en cada departamento, mostrando su eficiencia operativa y capacidad de respuesta a nivel regional. Los datos están desglosados por modalidad y tipo de seguro, permitiendo identificar las áreas con mayor volumen de operaciones, como Santa Cruz, La Paz y Cochabamba, que concentran una parte significativa de la producción total.

El documento también incluye un análisis detallado por aseguradora y departamento, lo que facilita la comparación del desempeño entre regiones en términos de producción neta y siniestros, proporcionando una comprensión más profunda de las dinámicas competitivas dentro del sector asegurador a nivel local.

Reporte patrocinado por:

DATA[®]

EXPERTOS EN
BUSINESS INTELLIGENCE



DX Reporting

ÍNDICE DEL REPORTE

	Página
Sección 1: ANÁLISIS DEL SISTEMA	5
Resumen general de Producción y siniestros	6
Producción y siniestros por aseguradora según departamento	7
Producción y siniestros por modalidad según departamento	9
Sección 2: ANÁLISIS POR MODALIDAD	11
Generales	12
Fianzas	14
Personas	16
Sección 3: ANÁLISIS POR DEPARTAMENTO	19
Santa Cruz	20
La Paz	22
Cochabamba	24
Tarija	26
Chuquisaca	28
Oruro	30
Potosí	32
Beni	34
Pando	36
Sección 4: GLOSARIO DE EMPRESAS	38
Lista de empresas	39

Nota:

Los cálculos expresados en este reporte son los siguientes:

- **PDNA** (Producción Directa Neta de Anulación): Este valor representa el resultado de la producción directa después de considerar las anulaciones correspondientes.

- **Siniestralidad Directa**: Este indicador es calculado dividiendo los siniestros directos entre la producción directa neta de anulación (PDNA), lo que permite evaluar la relación entre los siniestros ocurridos y la producción asegurada.

DATAx®

Somos una empresa boliviana experta en:



*Business
Intelligence*

&

*Analítica
de Datos*



¿Qué hacemos?

Nos especializamos en transformar datos en información para la toma de decisiones estratégicas



Contáctanos

+591 72716252
info@datax.com.bo

@dataxbolivia
www.datax.com.bo

DX Reporting

SECCIÓN 1

ANÁLISIS DEL SISTEMA



DATAx[®]

RESUMEN DE PRODUCCIÓN Y SINIESTROS

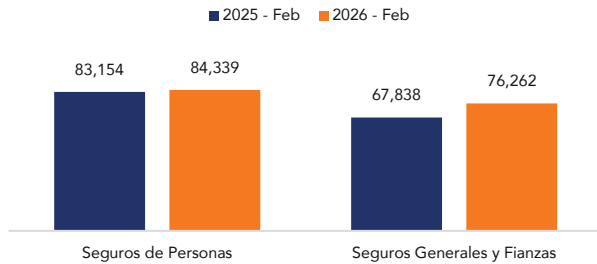
DATA[®]

Datos volumétricos expresados en miles de Dólares Estadounidenses

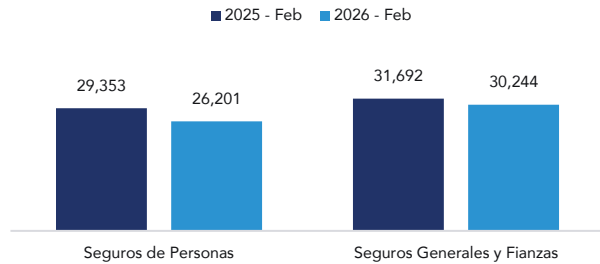
FEBRERO DE 2026

PDNA y SINIESTROS DIRECTOS POR TIPO DE ASEGURADORA

PDNA por Tipo de Seguros

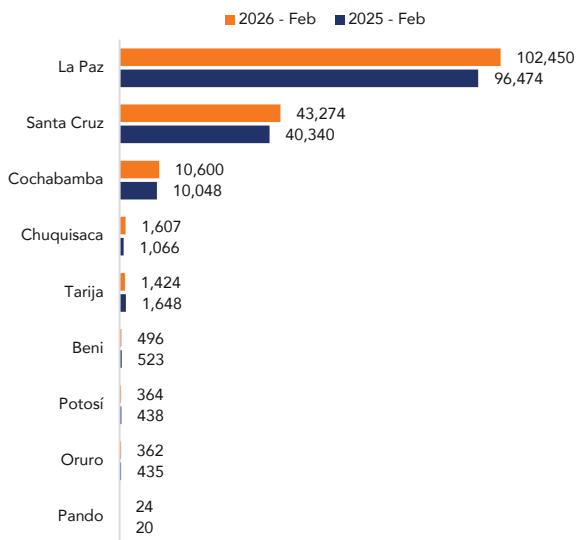


Siniestros Directos por Tipo de Seguros

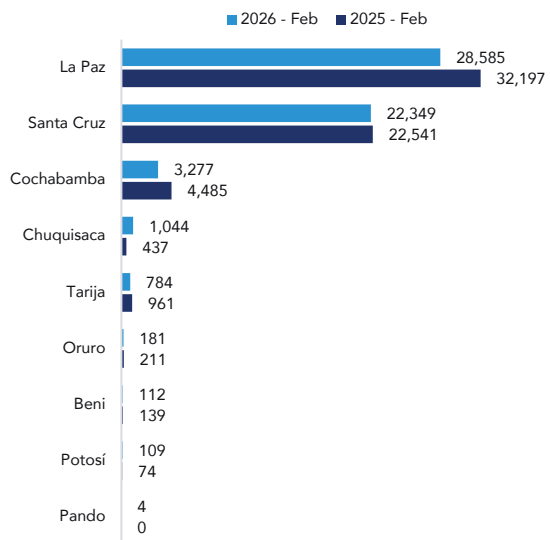


EVOLUCIÓN DE PDNA Y SINIESTROS DIRECTOS

Producción Directa Neta de Anulación

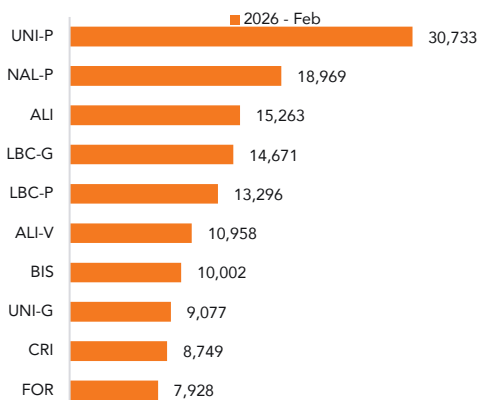


Siniestros Directos

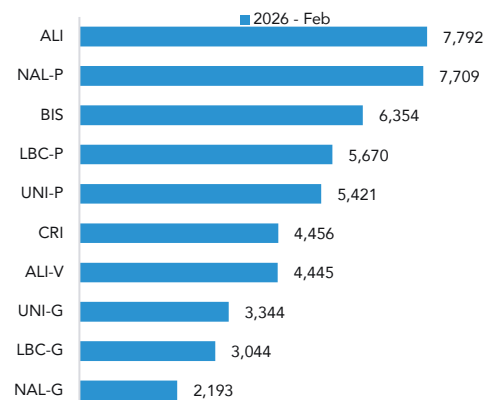


PDNA Y SINIESTROS DIRECTOS POR ASEGURADORA

Ranking PDNA - TOP 10



Ranking Siniestros Directos - TOP 10



PDNA POR ASEGURADORA SEGÚN DEPARTAMENTO

	Beni	Chuquisaca	Cochabamba	La Paz	Oruro	Pando	Potosí	Santa Cruz	Tarija	Total general
Seguros de Personas	212	354	3,323	69,402	91	24	129	10,515	289	84,339
ALI-V	14	29	280	9,614	3		5	959	54	10,958
CRS-P				4,301						4,301
FOR-P		0	54	63				1,687	0	1,804
LBC-P	13	27	543	12,191	3		3	476	40	13,296
LVI	6	28	425	3,310	52	5	96	319	37	4,278
NAL-P	179	270	2,021	9,190	33	19	25	7,074	158	18,969
SC-P								0		0
UNI-P				30,733						30,733
Seguros Generales y Fianzas	284	1,253	7,277	33,048	271	0	235	32,759	1,135	76,262
ALI	72	57	1,935	3,176	29		75	9,645	274	15,263
BIS		136	897	3,135	5		53	5,578	198	10,002
CRI	17	28	722	1,299	57		10	6,457	159	8,749
CRS-G				634						634
FOR		254	417	5,933	86			1,073	165	7,928
ILL		6	12	105				23	0	146
LBC-G	174	127	968	6,680	63		48	6,535	76	14,671
MSC-G			118	2,904				789		3,811
NAL-G	21	644	2,023	777		0		2,265	251	5,981
UNI-G		1	185	8,405	31		49	394	12	9,077
Total general	496	1,607	10,600	102,450	362	24	364	43,274	1,424	160,601

SINIESTROS DIRECTOS POR ASEGURADORA SEGÚN DEPARTAMENTO

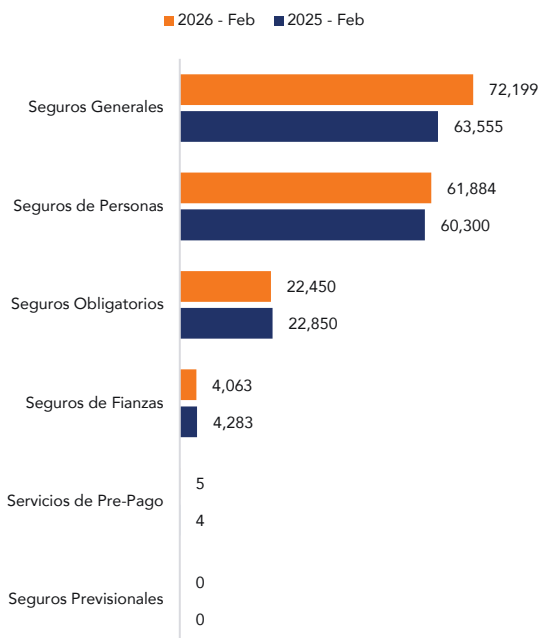
	Beni	Chuquisaca	Cochabamba	La Paz	Oruro	Pando	Potosí	Santa Cruz	Tarija	Total general
Seguros de Personas	24	315	910	19,492	82	0	43	5,244	91	26,201
ALI-V	4	1	95	3,295	1		2	1,036	11	4,445
CRS-P				1,102						1,102
FOR-P		0	27	17				470	0	514
LBC-P	1	25	217	5,043	69		28	260	27	5,670
LVI	2	165	81	866	1	0	13	168	23	1,319
NAL-P	17	124	490	3,748	11	0	0	3,289	30	7,709
SC-P								21		21
UNI-P				5,421						5,421
Seguros Generales y Fianzas	88	729	2,367	9,093	99	4	66	17,105	693	30,244
ALI	60	43	495	965	4		17	6,029	179	7,792
BIS		60	453	1,397	0		10	4,260	174	6,354
CRI	7	73	348	1,057	60		13	2,737	161	4,456
CRS-G				80						80
FOR		387	263	499	20			800	71	2,040
ILL		0	0	5				0	0	5
LBC-G	17	56	206	1,049	14		26	1,606	70	3,044
MSC-G			46	651				239		936
NAL-G	4	110	288	435		4		1,314	38	2,193
UNI-G		0	268	2,955	1		0	120	0	3,344
Total general	112	1,044	3,277	28,585	181	4	109	22,349	784	56,445

% SINIESTROS DIRECTOS / PDNA POR ASEGURADORA SEGÚN DEPARTAMENTO

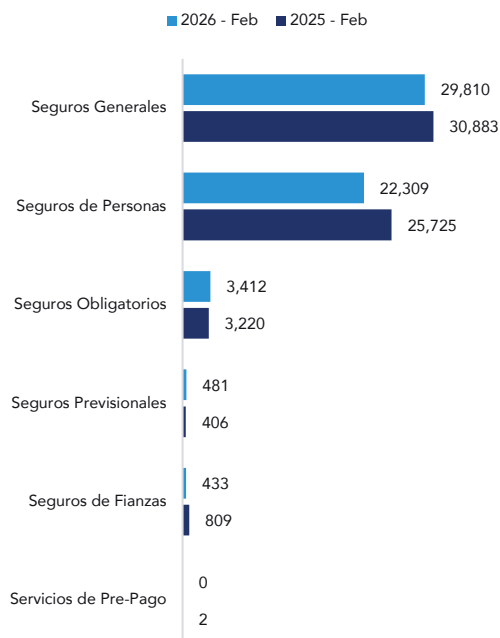
	Beni	Chuquisaca	Cochabamba	La Paz	Oruro	Pando	Potosí	Santa Cruz	Tarija	Total general
Seguros de Personas	11.3 %	89.0 %	27.4 %	28.1 %	90.1 %		33.3 %	49.9 %	31.5 %	31.1 %
ALI-V	28.6 %	3.4 %	33.9 %	34.3 %	33.3 %		40.0 %	108.0 %	20.4 %	40.6 %
CRS-P				25.6 %						25.6 %
FOR-P			50.0 %	27.0 %				27.9 %		28.5 %
LBC-P	7.7 %	92.6 %	40.0 %	41.4 %	2300.0 %		933.3 %	54.6 %	67.5 %	42.6 %
LVI	33.3 %	589.3 %	19.1 %	26.2 %	1.9 %		13.5 %	52.7 %	62.2 %	30.8 %
NAL-P	9.5 %	45.9 %	24.2 %	40.8 %	33.3 %			46.5 %	19.0 %	40.6 %
SC-P								0.0 %		0.0 %
UNI-P				17.6 %						17.6 %
Seguros Generales y Fianzas	31.0 %	58.2 %	32.5 %	27.5 %	36.5 %	0.0 %	28.1 %	52.2 %	61.1 %	39.7 %
ALI	83.3 %	75.4 %	25.6 %	30.4 %	13.8 %		22.7 %	62.5 %	65.3 %	51.1 %
BIS		44.1 %	50.5 %	44.6 %			18.9 %	76.4 %	87.9 %	63.5 %
CRI	41.2 %	260.7 %	48.2 %	81.4 %	105.3 %		130.0 %	42.4 %	101.3 %	50.9 %
CRS-G				12.6 %						12.6 %
FOR		152.4 %	63.1 %	8.4 %	23.3 %			74.6 %	43.0 %	25.7 %
ILL				4.8 %						3.4 %
LBC-G	9.8 %	44.1 %	21.3 %	15.7 %	22.2 %		54.2 %	24.6 %	92.1 %	20.7 %
MSC-G			39.0 %	22.4 %				30.3 %		24.6 %
NAL-G	19.0 %	17.1 %	14.2 %	56.0 %		0.0 %		58.0 %	15.1 %	36.7 %
UNI-G			144.9 %	35.2 %	3.2 %			30.5 %		36.8 %
Total general	22.6 %	65.0 %	30.9 %	27.9 %	50.0 %	16.7 %	29.9 %	51.6 %	55.1 %	35.1 %

PDNA Y SINIESTROS DIRECTOS POR MODALIDAD

Producción Directa Neta de Anulación



Siniestros Directos



PDNA POR MODALIDAD SEGÚN DEPARTAMENTO

	Beni	Chuquisaca	Cochabamba	La Paz	Oruro	Pando	Potosí	Santa Cruz	Tarija	Total general
Seguros Generales	277	1,161	6,859	32,083	237	0	221	30,548	813	72,199
Seguros de Fianzas	7	92	418	965	34		14	2,211	322	4,063
Seguros de Personas	212	354	3,323	46,952	91	24	129	10,510	289	61,884
Seguros Obligatorios				22,450				0		22,450
Seguros Previsionales				0						0
Servicios de Pre-Pago								5		5
Total general	496	1,607	10,600	102,450	362	24	364	43,274	1,424	160,601

SINIESTROS DIRECTOS POR MODALIDAD SEGÚN POR DEPARTAMENTO

	Beni	Chuquisaca	Cochabamba	La Paz	Oruro	Pando	Potosí	Santa Cruz	Tarija	Total general
Seguros Generales	77	706	2,300	8,950	99	4	66	16,915	693	29,810
Seguros de Fianzas	11	23	67	142	0		0	190	0	433
Seguros de Personas	24	315	910	15,600	82	0	43	5,244	91	22,309
Seguros Obligatorios				3,412				0		3,412
Seguros Previsionales				481						481
Servicios de Pre-Pago								0		0
Total general	112	1,044	3,277	28,585	181	4	109	22,349	784	56,445

%SINIESTROS DIRECTOS / PDNA POR MODALIDAD SEGÚN DEPARTAMENTO

	Beni	Chuquisaca	Cochabamba	La Paz	Oruro	Pando	Potosí	Santa Cruz	Tarija	Total general
Seguros Generales	27.8 %	60.8 %	33.5 %	27.9 %	41.8 %	0.0 %	29.9 %	55.4 %	85.2 %	41.3 %
Seguros de Fianzas	157.1 %	25.0 %	16.0 %	14.7 %				8.6 %		10.7 %
Seguros de Personas	11.3 %	89.0 %	27.4 %	33.2 %	90.1 %		33.3 %	49.9 %	31.5 %	36.0 %
Seguros Obligatorios				15.2 %						15.2 %
Seguros Previsionales				0.0 %						0.0 %
Total general	22.6 %	65.0 %	30.9 %	27.9 %	50.0 %	16.7 %	29.9 %	51.6 %	55.1 %	35.1 %

DX Stats



Más de 25 fuentes de información

Ofrecemos datos estadísticos a personas naturales y empresas que necesiten data completa para realizar procesamientos, estudios y/o análisis de los datos, ahorrando tiempo y trabajo manual.

Nuestros servicios:

 DATAX[®]
SPIM PÚBLICO

 DATAX[®]
SPIM PRIVADO

 DATAX[®]
NEXUS

Con el respaldo y experiencia de

DATAX[®]

Conozca más en

www.datax.com.bo/soluciones/dx-stats



DX Reporting

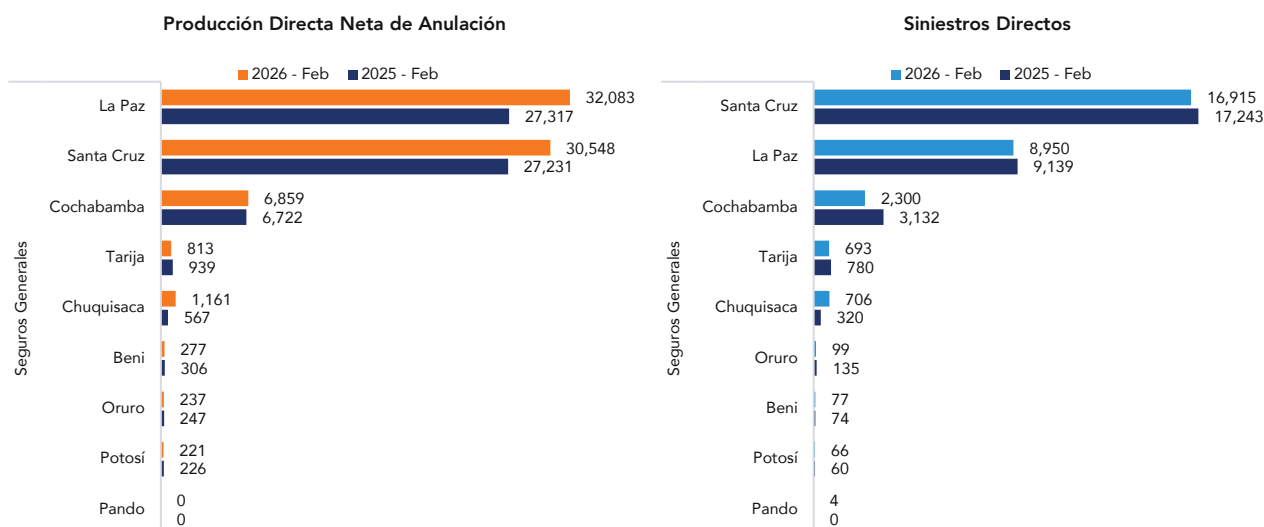
SECCIÓN 2

ANÁLISIS POR MODALIDAD



DATA^X

PDNA Y SINIESTROS DIRECTOS POR DEPARTAMENTO



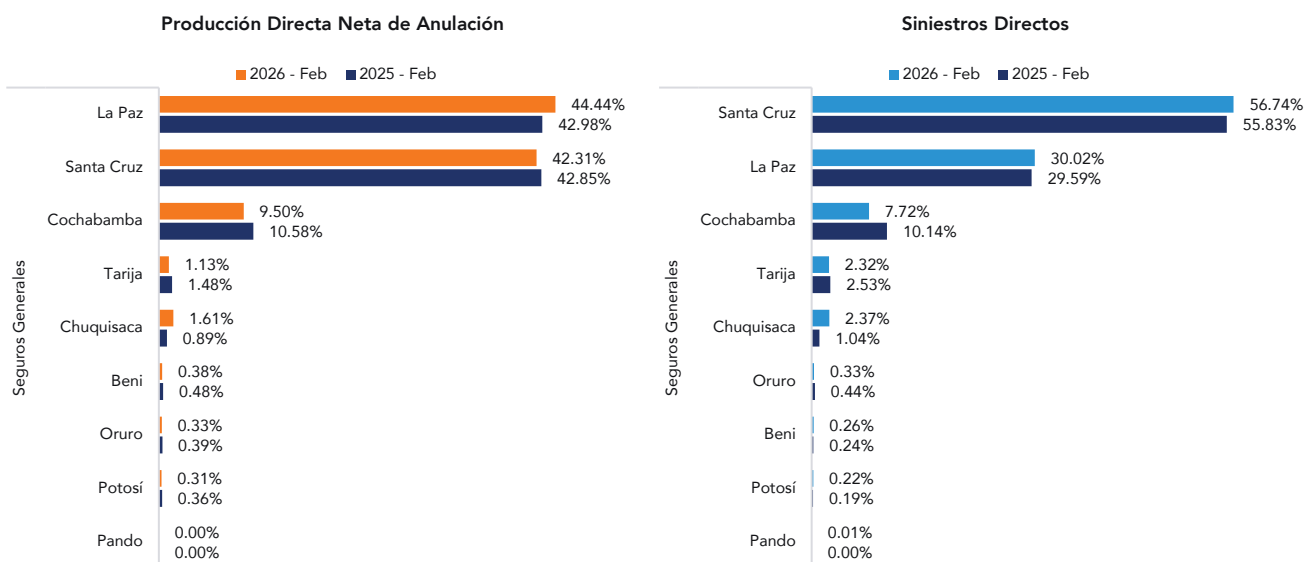
PDNA POR ASEGURADORA SEGÚN DEPARTAMENTO

	Beni	Chuquisaca	Cochabamba	La Paz	Oruro	Pando	Potosí	Santa Cruz	Tarija	Total general
Seguros Generales	277	1,161	6,859	32,083	237	0	221	30,548	813	72,199
LBC-G	174	127	968	6,624	63		48	6,516	76	14,596
ALI	72	32	1,859	2,972	29		63	8,161	220	13,408
BIS		136	897	3,135	5		53	5,578	198	10,002
UNI-G		1	97	8,124	31		49	257	12	8,571
CRI	10	18	688	1,149	47		8	6,274	135	8,329
FOR		240	350	5,811	62			998	99	7,560
NAL-G	21	601	1,873	670		0		1,962	73	5,200
MSC-G			118	2,904				789		3,811
CRS-G				634						634
ILL		6	9	60				13	0	88
Total general	277	1,161	6,859	32,083	237	0	221	30,548	813	72,199

SINIESTROS DIRECTOS POR ASEGURADORA SEGÚN DEPARTAMENTO

	Beni	Chuquisaca	Cochabamba	La Paz	Oruro	Pando	Potosí	Santa Cruz	Tarija	Total general
Seguros Generales	77	706	2,300	8,950	99	4	66	16,915	693	29,810
ALI	49	20	488	965	4		17	6,029	179	7,751
BIS		60	453	1,397	0		10	4,260	174	6,354
CRI	7	73	348	964	60		13	2,737	161	4,363
UNI-G		0	268	2,955	1		0	120	0	3,344
LBC-G	17	56	206	1,049	14		26	1,606	70	3,044
FOR		387	263	495	20			800	71	2,036
NAL-G	4	110	228	390		4		1,124	38	1,898
MSC-G			46	651				239		936
CRS-G				80						80
ILL		0	0	4				0	0	4
Total general	77	706	2,300	8,950	99	4	66	16,915	693	29,810

PARTICIPACIÓN DE MERCADO POR DEPARTAMENTO



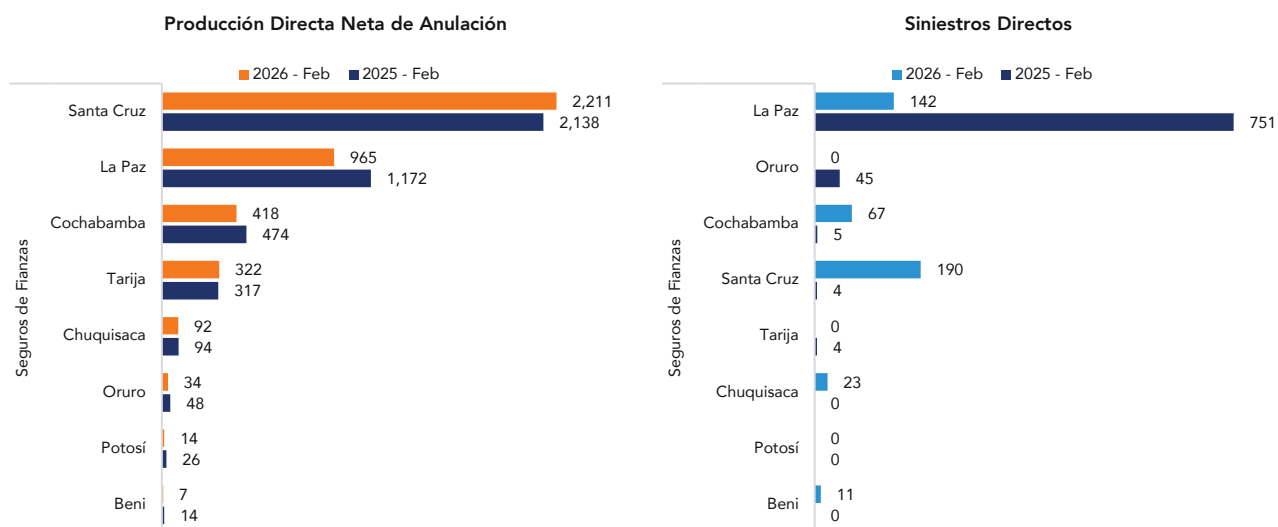
PDNA POR RAMO SEGÚN DEPARTAMENTO

	Beni	Chuquisaca	Cochabamba	La Paz	Oruro	Pando	Potosí	Santa Cruz	Tarija	Total general
Seguros Generales	277	1,161	6,859	32,083	237	0	221	30,548	813	72,199
Automotores	136	594	2,413	8,283	118		138	9,683	570	21,935
Incendio y Aliados	33	169	2,248	8,618	14		38	2,835	37	13,992
Riesgos Varios Misceláneos	0	40	77	7,355	4		2	2,971	11	10,460
Salud o Enfermedad	43	37	815	1,880	10		1	7,204	80	10,070
Ramos Técnicos	34	97	600	2,084	30		31	2,550	48	5,474
Responsabilidad Civil	5	47	139	1,521	11		3	2,653	14	4,393
Transportes		14	259	680	41			1,790	40	2,824
Robo	1	10	221	831	1		0	49	1	1,114
Accidentes Personales	11	153	83	313	8	0	8	344	12	932
Aeronavegación	11		3	362				455		831
Naves o Embarcaciones	3		1	152				14		170
Agropecuario				4						4
Total general	277	1,161	6,859	32,083	237	0	221	30,548	813	72,199

SINIESTROS DIRECTOS POR RAMO SEGÚN DEPARTAMENTO

	Beni	Chuquisaca	Cochabamba	La Paz	Oruro	Pando	Potosí	Santa Cruz	Tarija	Total general
Seguros Generales	77	706	2,300	8,950	99	4	66	16,915	693	29,810
Automotores	27	474	1,267	3,686	33		39	6,012	517	12,055
Salud o Enfermedad	30	29	482	1,061	2		0	7,242	40	8,886
Incendio y Aliados	1	95	88	775	0		5	925	34	1,923
Aeronavegación	10		3	1,785				8		1,806
Transportes		0	80	151	0			1,253	0	1,484
Riesgos Varios Misceláneos	0	64	191	812	58		2	116	24	1,267
Ramos Técnicos	2	21	105	330	0		20	595	18	1,091
Responsabilidad Civil	1	7	34	289	3		0	549	14	897
Accidentes Personales	6	2	45	42	3	4	0	209	46	357
Robo	0	14	5	3	0		0	6	0	28
Agropecuario				16						16
Naves o Embarcaciones	0		0	0				0		0
Total general	77	706	2,300	8,950	99	4	66	16,915	693	29,810

PDNA Y SINIESTROS DIRECTOS POR DEPARTAMENTO



PDNA POR ASEGURADORA SEGÚN DEPARTAMENTO

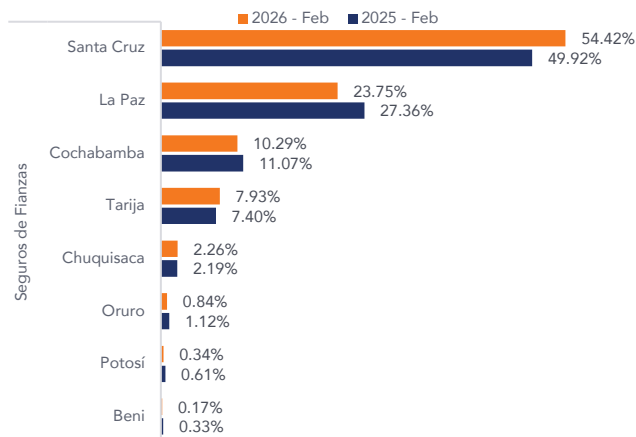
US\$ PDNA									
	Beni	Chuquisaca	Cochabamba	La Paz	Oruro	Potosí	Santa Cruz	Tarija	Total general
Seguros de Fianzas	7	92	418	965	34	14	2,211	322	4,063
ALI	0	25	76	204	0	12	1,484	54	1,855
NAL-G		43	150	107			303	178	781
UNI-G			88	281			137		506
CRI	7	10	34	150	10	2	183	24	420
FOR		14	67	122	24		75	66	368
LBC-G	0			56			19		75
ILL		0	3	45			10	0	58
BIS		0	0	0		0	0		0
Total general	7	92	418	965	34	14	2,211	322	4,063

SINIESTROS DIRECTOS POR ASEGURADORA SEGÚN DEPARTAMENTO

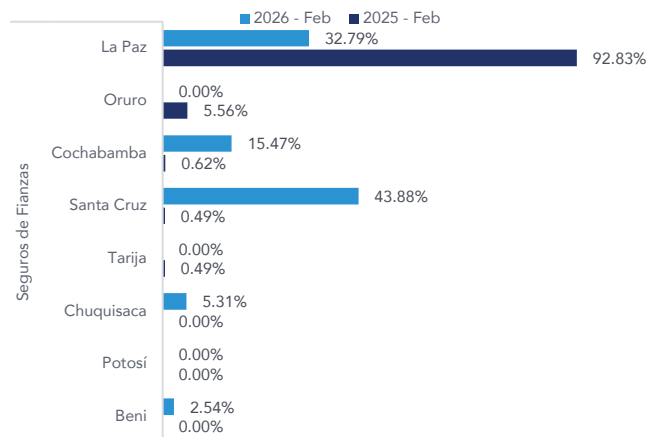
US\$ Siniestros Directos.									
	Beni	Chuquisaca	Cochabamba	La Paz	Oruro	Potosí	Santa Cruz	Tarija	Total general
Seguros de Fianzas	11	23	67	142	0	0	190	0	433
NAL-G		0	60	45			190	0	295
CRI	0	0	0	93	0	0	0	0	93
ALI	11	23	7	0	0	0	0	0	41
FOR		0	0	4	0		0	0	4
UNI-G			0	0			0		0
BIS		0	0	0		0	0		0
ILL		0	0	0			0	0	0
LBC-G	0			0			0		0
Total general	11	23	67	142	0	0	190	0	433

PARTICIPACIÓN DE MERCADO POR DEPARTAMENTO

Producción Directa Neta de Anulación



Siniestros Directos



PDNA POR RAMO SEGÚN DEPARTAMENTO

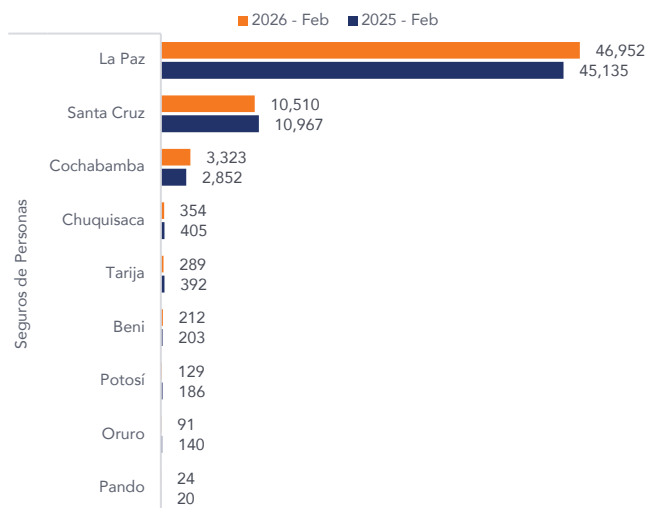
	Beni	Chuquisaca	Cochabamba	La Paz	Oruro	Potosí	Santa Cruz	Tarija	Total general
Seguros de Fianzas	7	92	418	965	34	14	2,211	322	4,063
Inversión de anticipos	3	54	153	202	13	8	623	208	1,264
Cumplimiento de obra	3	34	103	107	12	5	310	90	664
Cumplimiento de servicios	0	4	63	111	2	0	470	12	662
Cumplimiento de Obligaciones Aduaneras			78	284	1		257	0	620
Buena ejecución de obra		0	9	2	1	1	482	6	501
Fidelidad de empleado		0	1	133			2		136
Cumplimiento de suministros	0	0	5	45	4	0	24	6	84
Cumplimiento de Obligaciones Legales y Contractuales de Telecomuni			4	74	0		2	0	80
Créditos			0				32		32
Seriedad de propuesta	1	0	2	7	1		9	0	20
Garantía de Funcionamiento de Maquinaria y/o Equip	0	0	0				0		0
Total general	7	92	418	965	34	14	2,211	322	4,063

SINIESTROS DIRECTOS POR RAMO SEGÚN DEPARTAMENTO

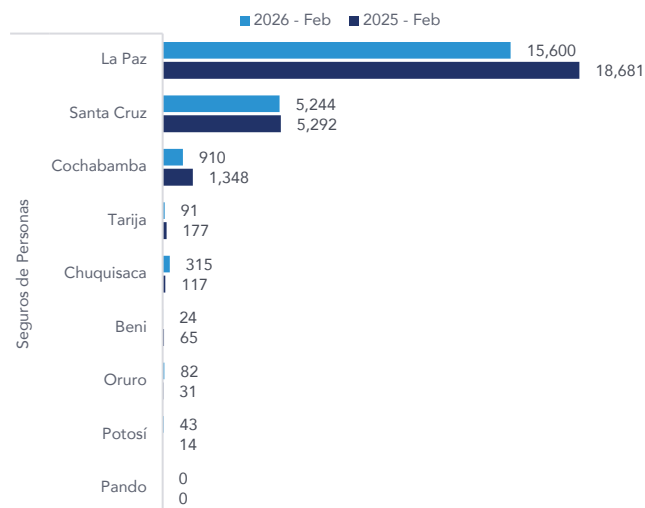
	Beni	Chuquisaca	Cochabamba	La Paz	Oruro	Potosí	Santa Cruz	Tarija	Total general
Seguros de Fianzas	11	23	67	142	0	0	190	0	433
Cumplimiento de obra	11	0	51	114	0	0	110	0	286
Cumplimiento de servicios	0	0	0	0	0	0	80	0	80
Inversión de anticipos	0	23	16	28	0	0	0	0	67
Fidelidad de empleado		0	0	0			0		0
Cumplimiento de Obligaciones Aduaneras			0	0	0		0	0	0
Cumplimiento de Obligaciones Legales y Contractuales de Telecomun			0	0	0		0	0	0
Garantía de Funcionamiento de Maquinaria y/o Equi		0	0				0		0
Créditos			0				0		0
Seriedad de propuesta	0	0	0	0	0		0	0	0
Buena ejecución de obra		0	0	0	0	0	0	0	0
Cumplimiento de suministros	0	0	0	0	0	0	0	0	0
Total general	11	23	67	142	0	0	190	0	433

PDNA Y SINIESTROS DIRECTOS POR DEPARTAMENTO

Producción Directa Neta de Anulación



Siniestros Directos



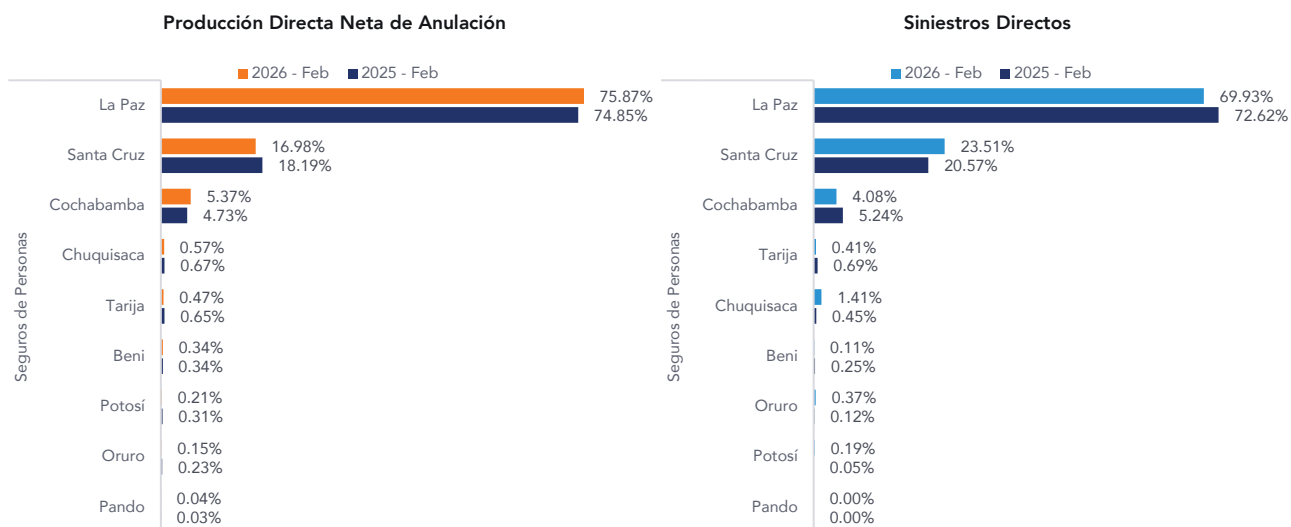
PDNA POR ASEGURADORA SEGÚN DEPARTAMENTO

	Beni	Chuquisaca	Cochabamba	La Paz	Oruro	Pando	Potosí	Santa Cruz	Tarija	Total general
Seguros de Personas	212	354	3,323	46,952	91	24	129	10,510	289	61,884
NAL-P	179	270	2,021	9,190	33	19	25	7,069	158	18,964
LBC-P	13	27	543	12,191	3		3	476	40	13,296
ALI-V	14	29	280	9,614	3		5	959	54	10,958
UNI-P				8,283						8,283
CRS-P				4,301						4,301
LVI	6	28	425	3,310	52	5	96	319	37	4,278
FOR-P		0	54	63				1,687	0	1,804
SC-P								0		0
Total general	212	354	3,323	46,952	91	24	129	10,510	289	61,884

SINIESTROS DIRECTOS POR ASEGURADORA SEGÚN DEPARTAMENTO

	Beni	Chuquisaca	Cochabamba	La Paz	Oruro	Pando	Potosí	Santa Cruz	Tarija	Total general
Seguros de Personas	24	315	910	15,600	82	0	43	5,244	91	22,309
NAL-P	17	124	490	3,748	11	0	0	3,289	30	7,709
LBC-P	1	25	217	5,043	69		28	260	27	5,670
ALI-V	4	1	95	3,295	1		2	1,036	11	4,445
UNI-P				2,010						2,010
CRS-P				1,102						1,102
LVI	2	165	81	385	1	0	13	168	23	838
FOR-P		0	27	17				470	0	514
SC-P								21		21
Total general	24	315	910	15,600	82	0	43	5,244	91	22,309

PARTICIPACIÓN DE MERCADO POR DEPARTAMENTO



PDNA POR RAMO SEGÚN DEPARTAMENTO

	Beni	Chuquisaca	Cochabamba	La Paz	Oruro	Pando	Potosí	Santa Cruz	Tarija	Total general
Seguros de Personas	212	354	3,323	46,952	91	24	129	10,510	289	61,884
Desgravamen hipotecario corto	7	134	931	35,377	5	0	2	5,583	39	42,078
Vida en grupo corto plazo	26	3	869	4,188	0	0	0	716	3	5,805
Vida Individual corto plazo	25	23	140	3,272	-3	0	15	372	29	3,873
Salud o Enfermedad	8	18	295	709	3	0	3	2,649	22	3,707
Vida individual largo plazo	97	168	690	1,048	62	15	104	704	182	3,070
Accidentes Personales	49	8	398	1,406	24	9	5	460	14	2,373
Rentas	0	0	0	949	0	0	0	0	0	949
Defunción o sepelio corto plazo	0	0	0	3	0	0	0	26	0	29
Total general	212	354	3,323	46,952	91	24	129	10,510	289	61,884

SINIESTROS DIRECTOS POR RAMO SEGÚN DEPARTAMENTO

	Beni	Chuquisaca	Cochabamba	La Paz	Oruro	Pando	Potosí	Santa Cruz	Tarija	Total general
Seguros de Personas	24	315	910	15,600	82	0	43	5,244	91	22,309
Desgravamen hipotecario corto	0	279	510	12,540	1	0	13	2,435	19	15,797
Salud o Enfermedad	1	5	153	689	1	0	0	1,931	6	2,786
Vida en grupo corto plazo	7	0	59	995	12	0	0	255	8	1,336
Vida Individual corto plazo	2	3	85	569	64	0	26	249	21	1,019
Accidentes Personales	14	18	68	379	4	0	4	156	14	657
Vida individual largo plazo	0	10	35	172	0	0	0	207	23	447
Rentas	0	0	0	250	0	0	0	0	0	250
Defunción o sepelio corto plazo	0	0	0	6	0	0	0	11	0	17
Total general	24	315	910	15,600	82	0	43	5,244	91	22,309

DX Tools



Contamos con los servicios más completos y actualizados para las empresas de seguros y las entidades financieras, que les proporciona la información financiera y de mercado más precisa de todo su sector, de ellos y de sus pares para una toma de decisiones más acertada.

Nuestras herramientas:



Con el respaldo y experiencia de

DATAX

Conozca más en

www.datax.com.bo/soluciones/dx-tools



DX Reporting

SECCIÓN 3

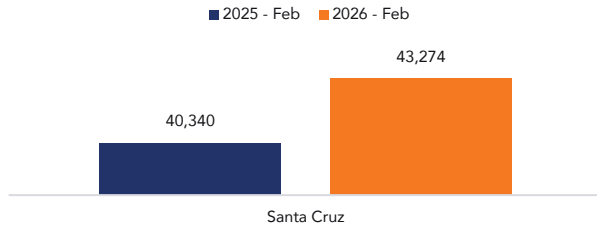
ANÁLISIS POR DEPARTAMENTO



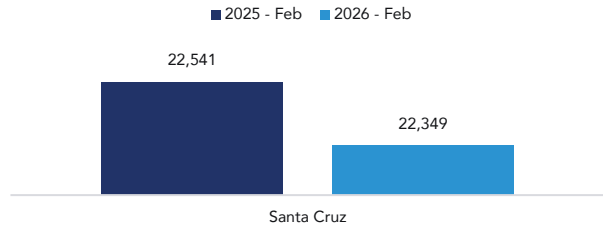
DATA[®]

PDNA y SINIESTROS DIRECTOS DEL DEPARTAMENTO

Producción Directa Neta de Anulación

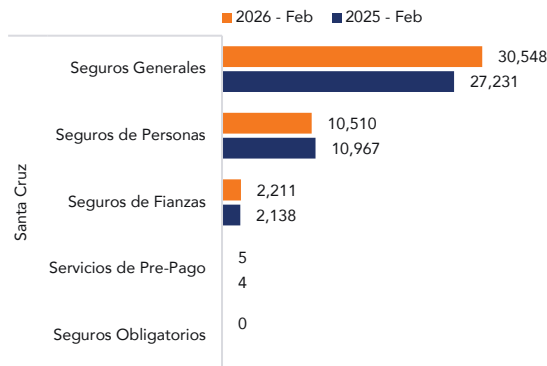


Siniestros Directos

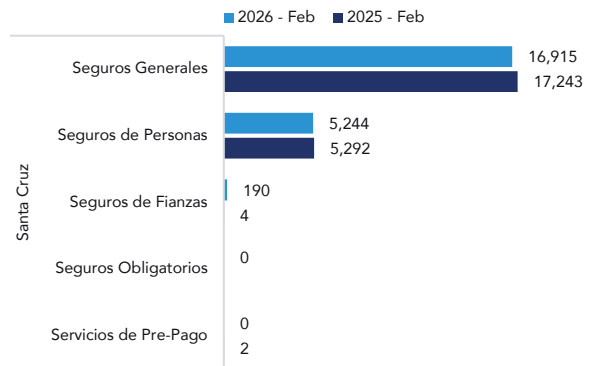


PDNA y SINIESTROS DIRECTOS POR MODALIDAD

PDNA por Tipo de Seguros

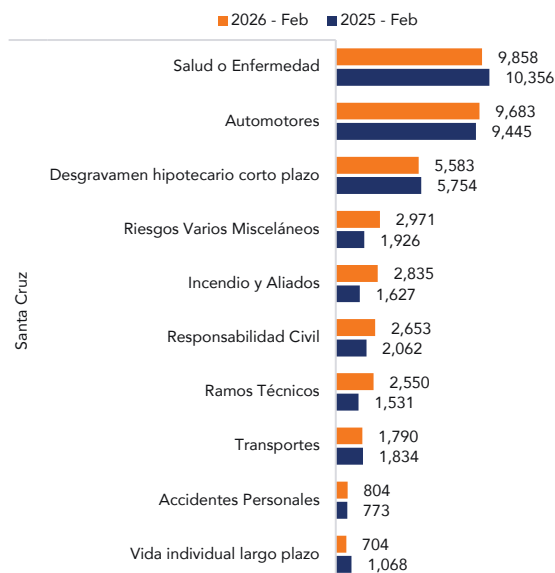


Siniestros Directos por Tipo de Seguros

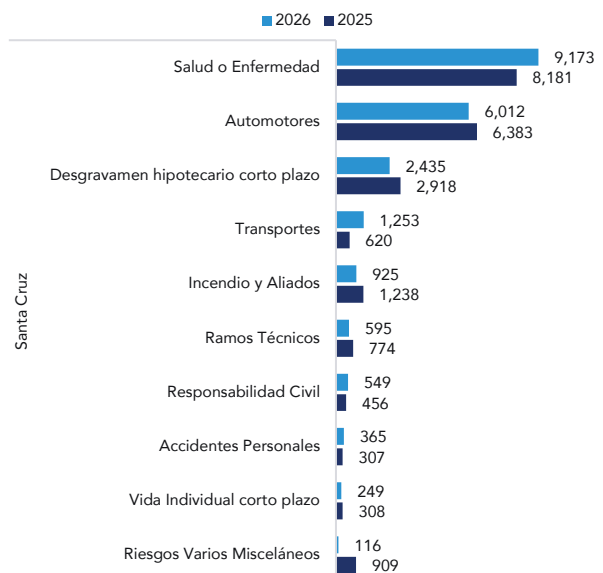


PDNA Y SINIESTROS DIRECTOS POR RAMO - RANKING

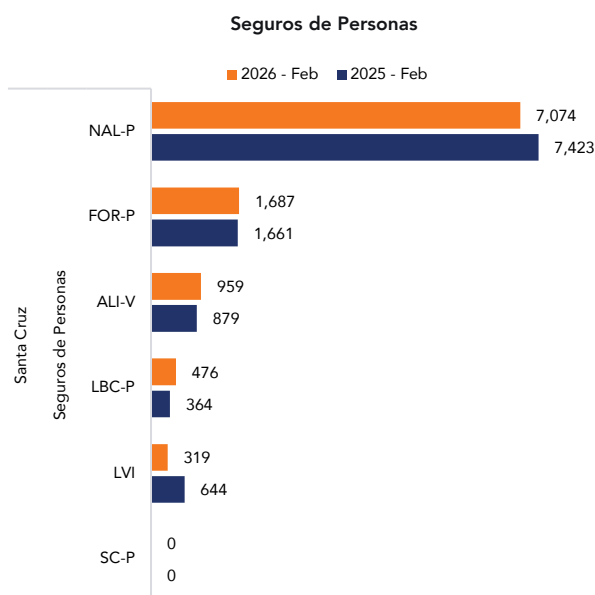
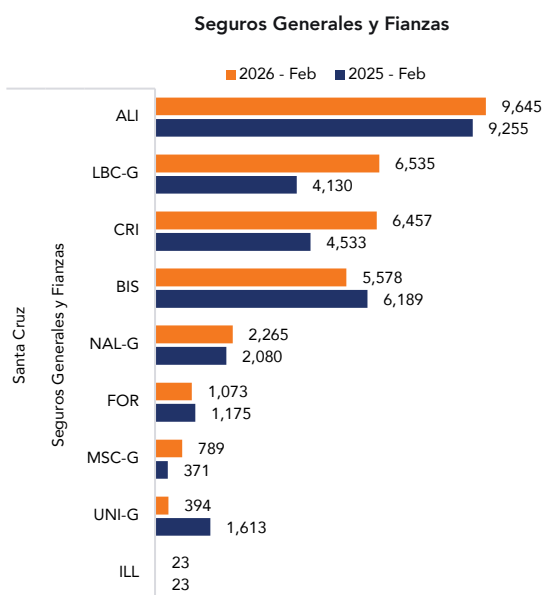
Ranking por PDNA - TOP 10



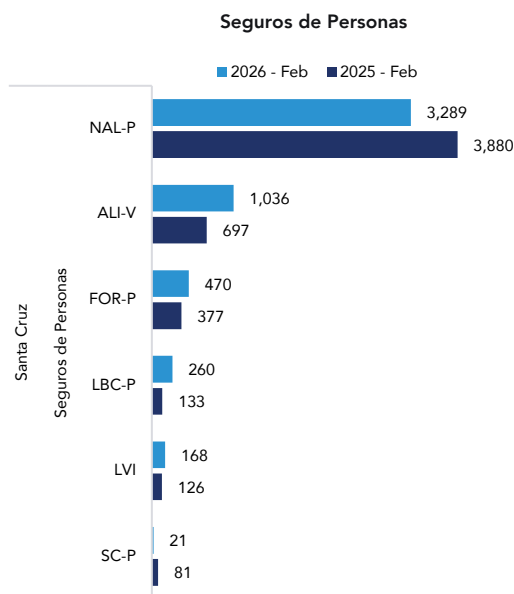
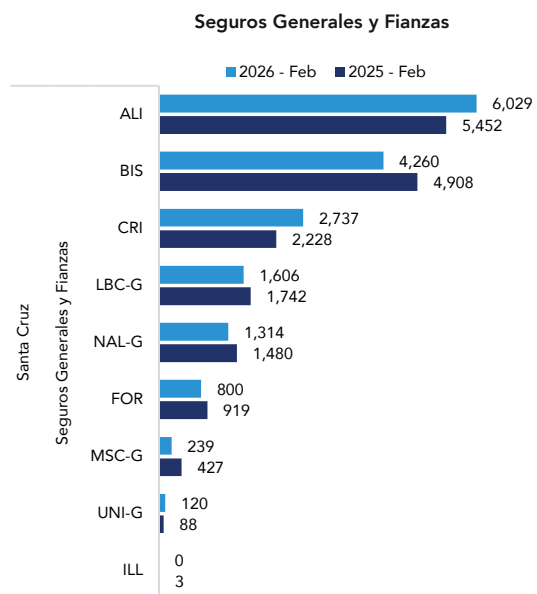
Ranking por Siniestros Directos - TOP 10



PDNA POR ASEGURADORA

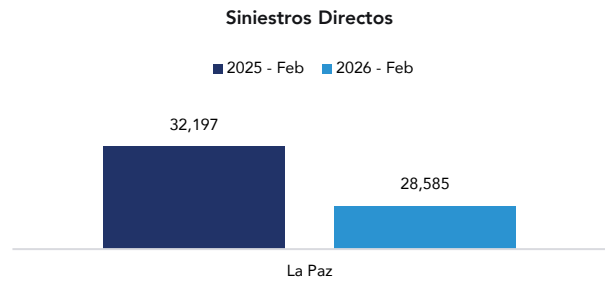
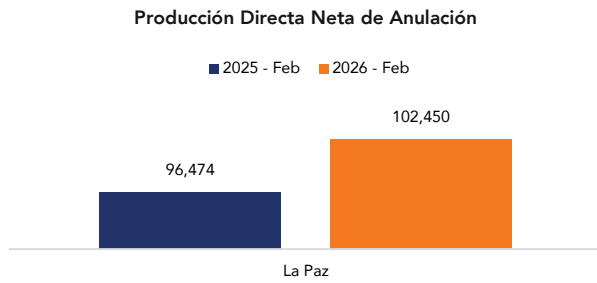


SINIESTROS DIRECTOS POR ASEGURADORA

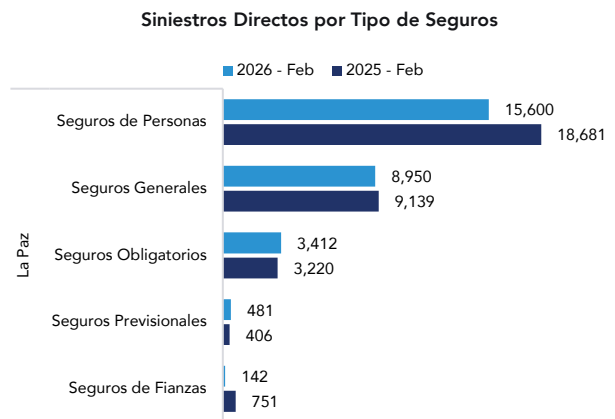
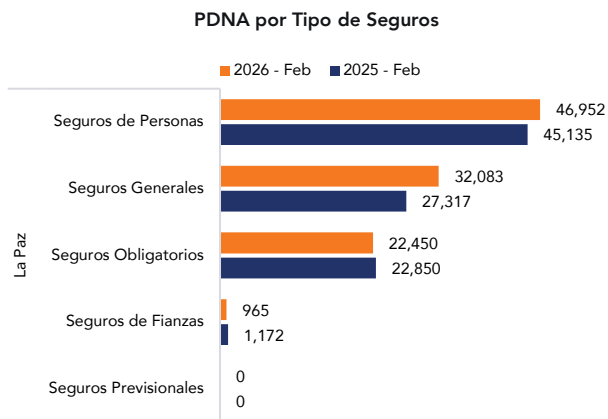


* Nota: ¿Te interesa un análisis evolutivo y detallado entre aseguradora, ramo y departamento? En DATA S.R.L. ofrecemos información estratégica para fortalecer tus decisiones. Contáctanos para acceder a datos de alto valor y obtener una perspectiva integral del mercado.

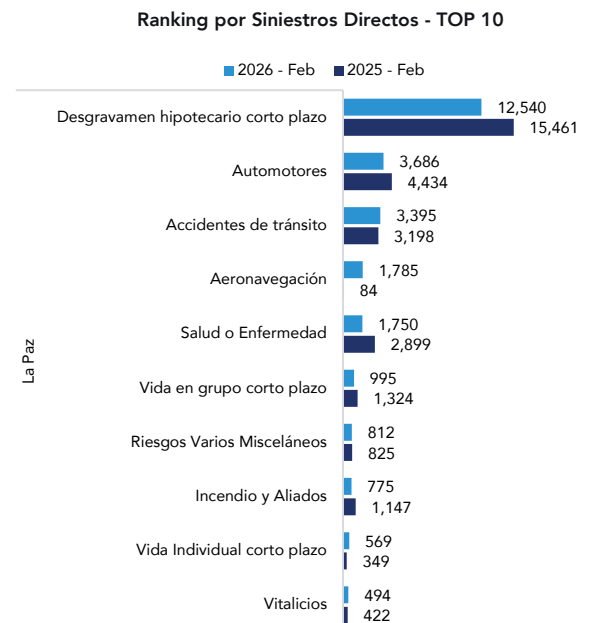
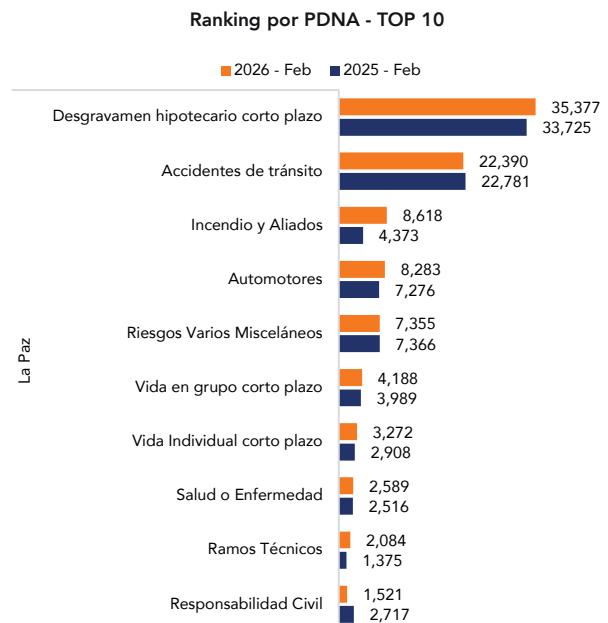
PDNA y SINIESTROS DIRECTOS DEL DEPARTAMENTO



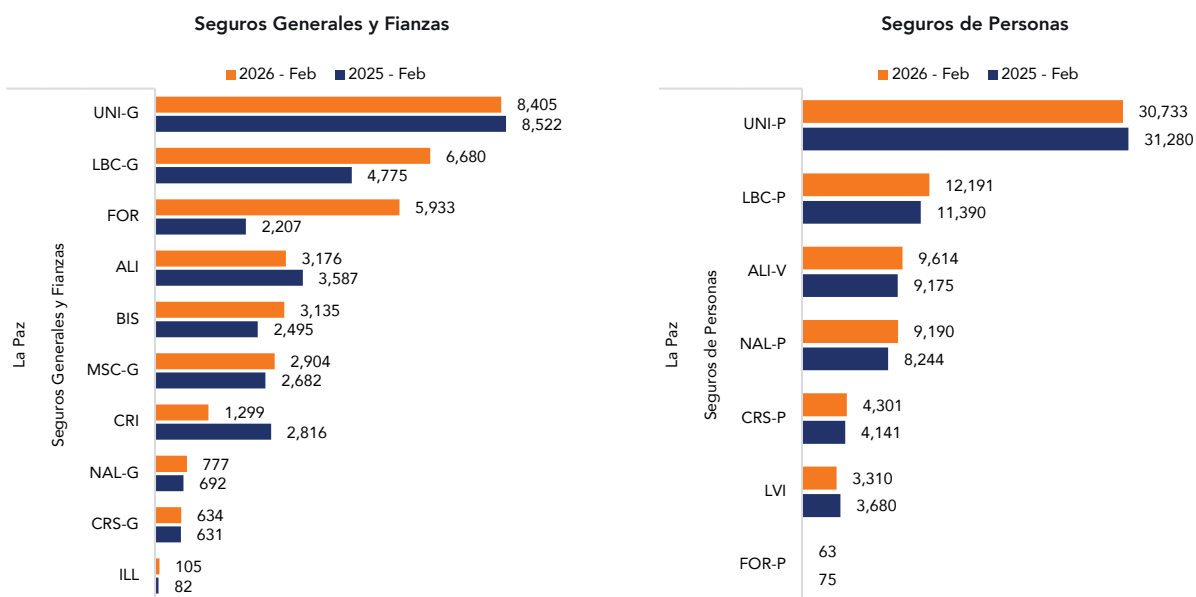
PDNA y SINIESTROS DIRECTOS POR MODALIDAD



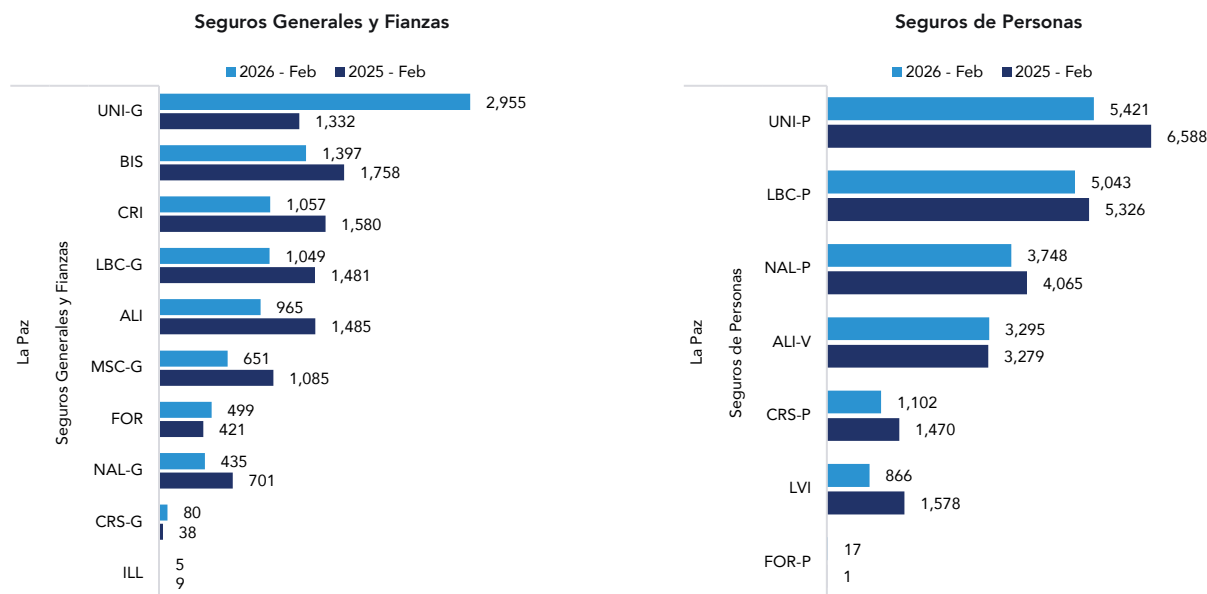
PDNA Y SINIESTROS DIRECTOS POR RAMO - RANKING



PDNA POR ASEGURADORA

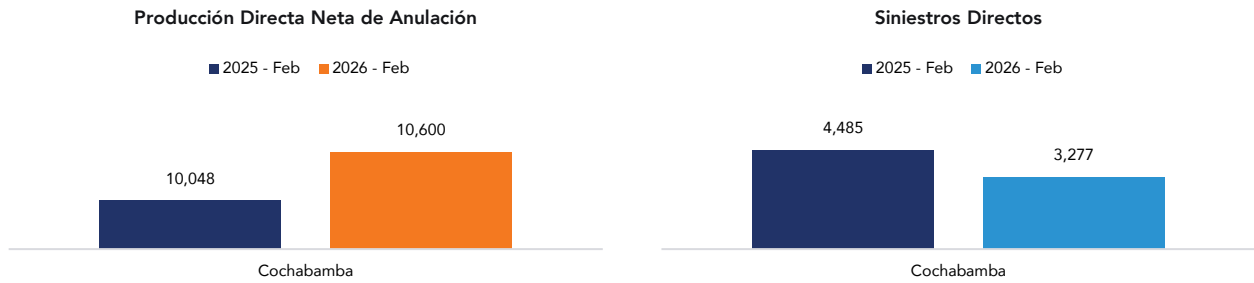


SINIESTROS DIRECTOS POR ASEGURADORA

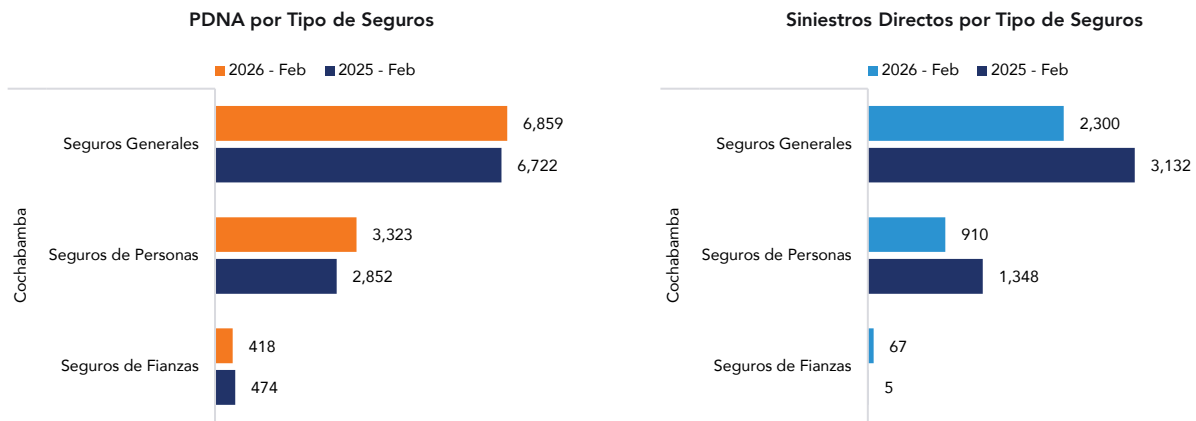


Nota: ¿Te interesa un análisis evolutivo y detallado entre aseguradora, ramo y departamento? En DATAx S.R.L. ofrecemos información estratégica para fortalecer tus decisiones. Contáctanos para acceder a datos de alto valor y obtener una perspectiva

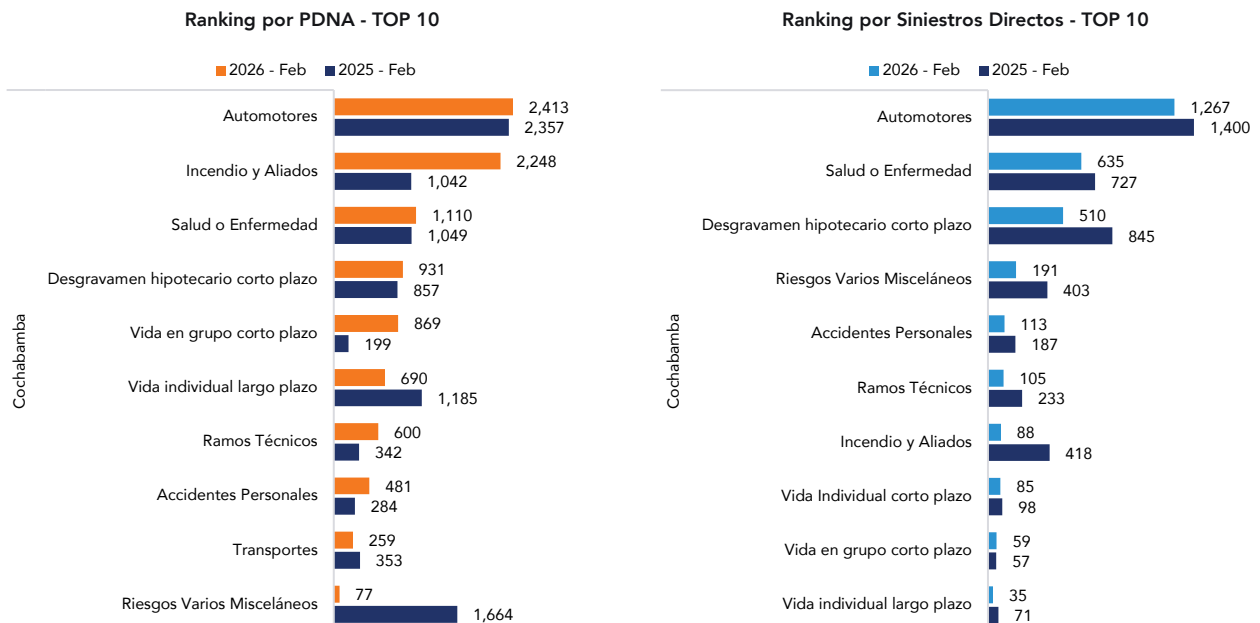
PDNA y SINIESTROS DIRECTOS DEL DEPARTAMENTO



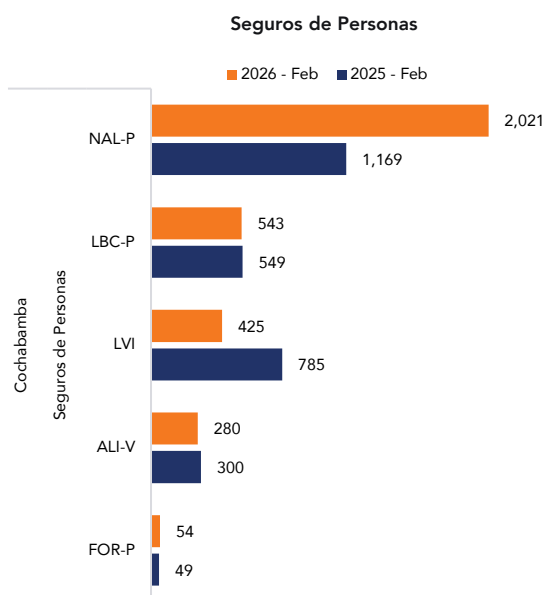
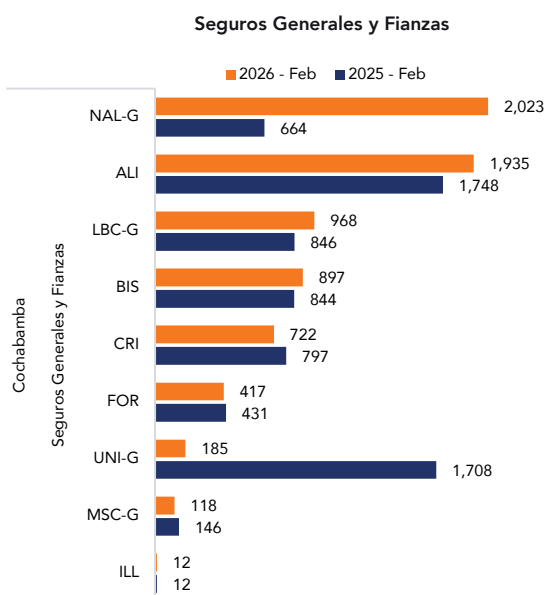
PDNA y SINIESTROS DIRECTOS POR MODALIDAD



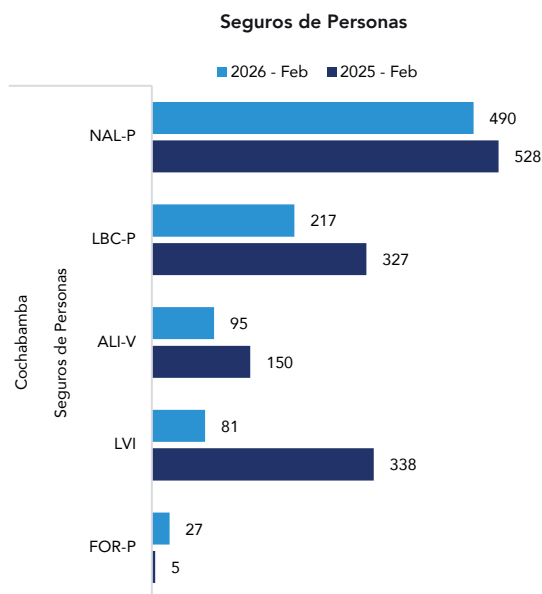
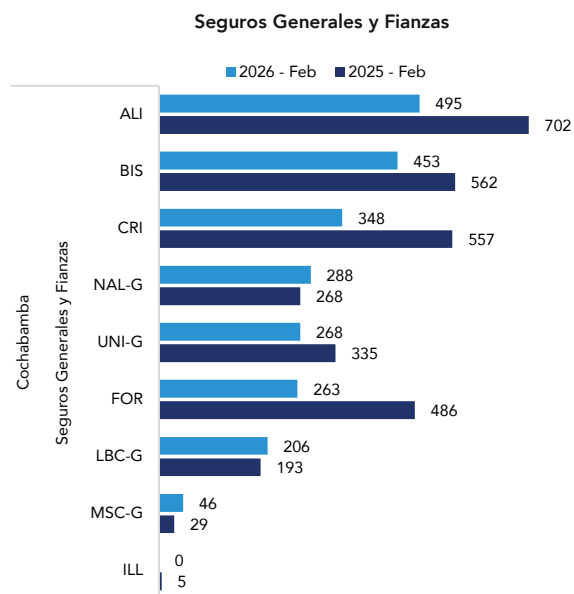
PDNA Y SINIESTROS DIRECTOS POR RAMO - RANKING



PDNA POR ASEGURADORA



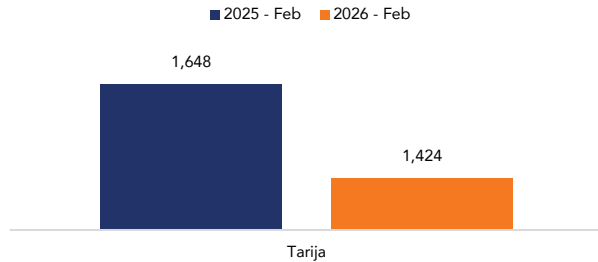
SINIESTROS DIRECTOS POR ASEGURADORA



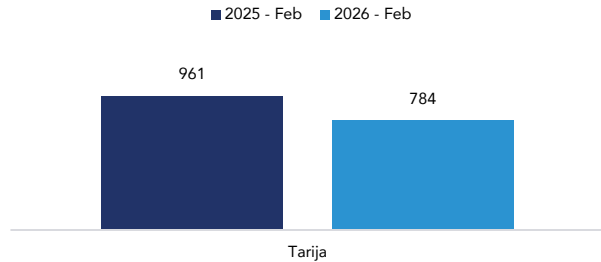
Nota: ¿Te interesa un análisis evolutivo y detallado entre aseguradora, ramo y departamento? En DATA S.R.L. ofrecemos información estratégica para fortalecer tus decisiones. Contáctanos para acceder a datos de alto valor y obtener una perspectiva integral del mercado.

PDNA y SINIESTROS DIRECTOS DEL DEPARTAMENTO

Producción Directa Neta de Anulación

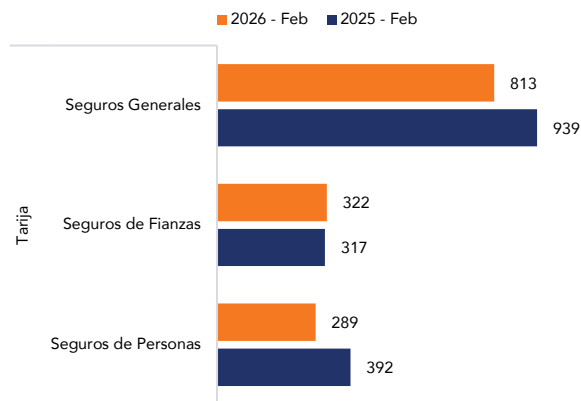


Siniestros Directos

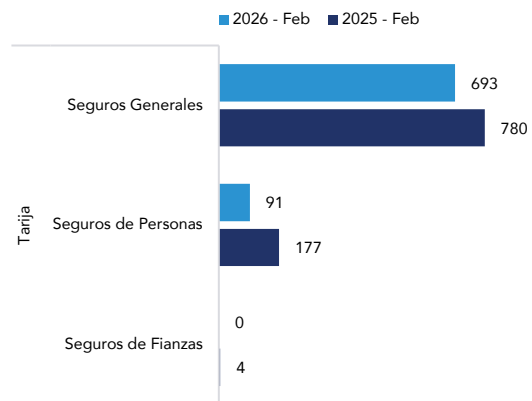


PDNA y SINIESTROS DIRECTOS POR MODALIDAD

PDNA por Tipo de Seguros

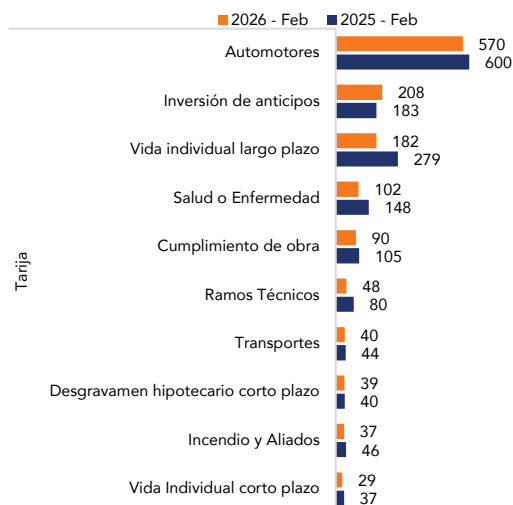


Siniestros Directos por Tipo de Seguros

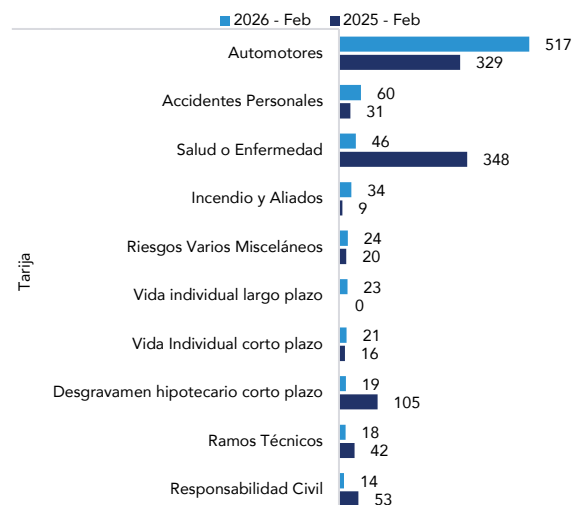


PDNA Y SINIESTROS DIRECTOS POR RAMO - RANKING

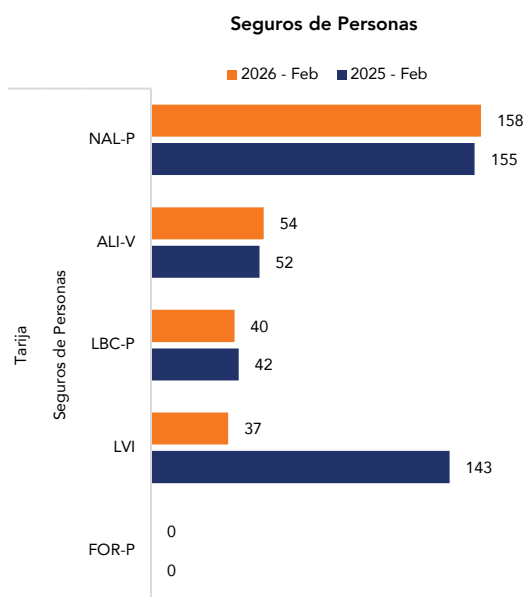
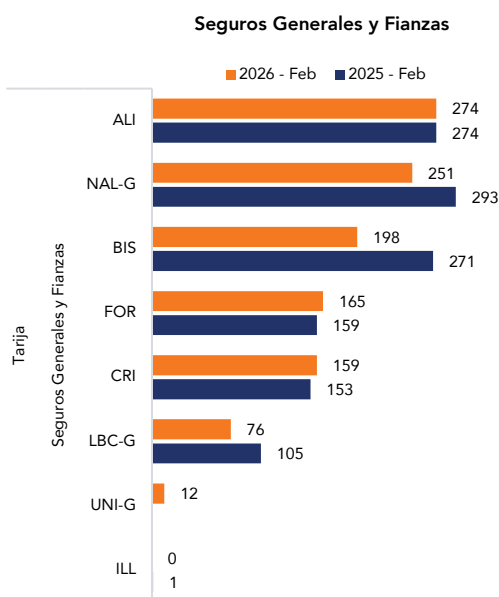
Ranking por PDNA - TOP 10



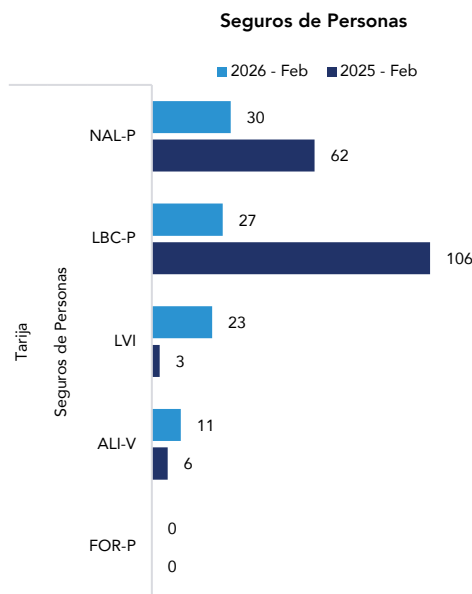
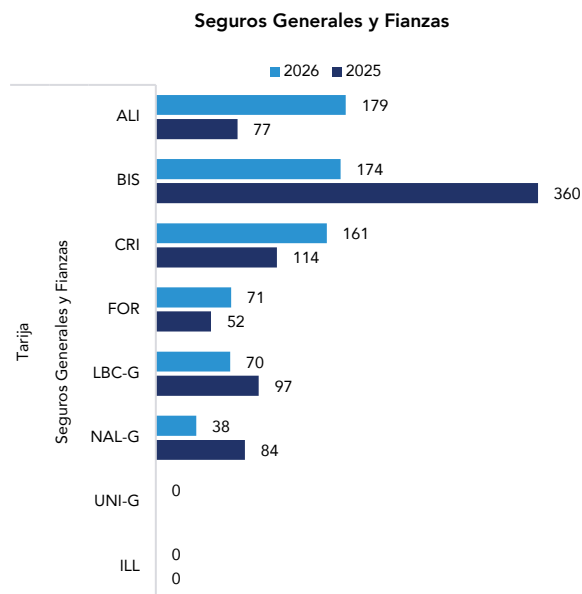
Ranking por Siniestros Directos - TOP 10



PDNA POR ASEGURADORA

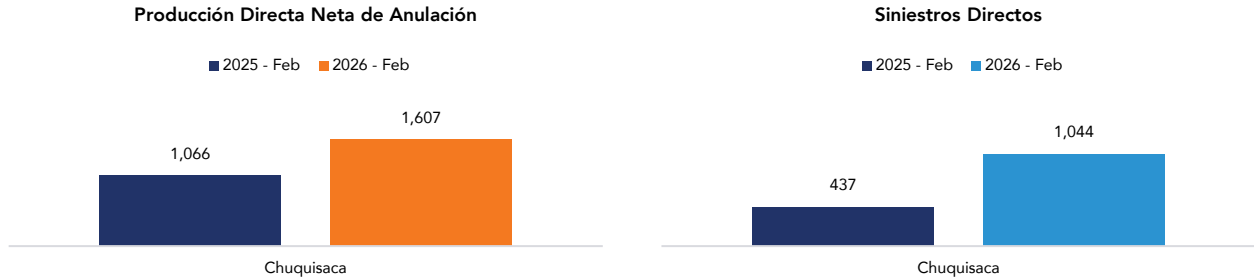


SINIESTROS DIRECTOS POR ASEGURADORA

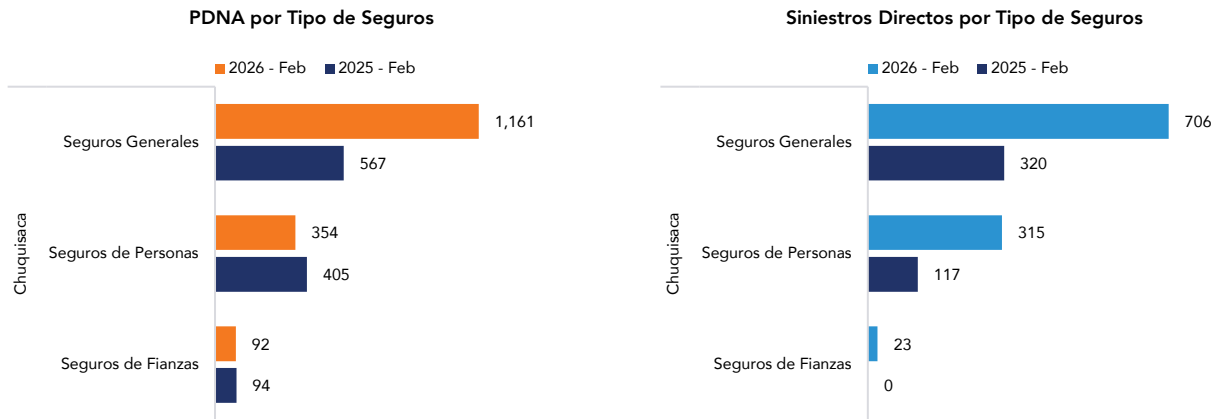


Nota: ¿Te interesa un análisis evolutivo y detallado entre aseguradora, ramo y departamento? En DATAx S.R.L. ofrecemos información estratégica para fortalecer tus decisiones. Contáctanos para acceder a datos de alto valor y obtener una perspectiva integral del mercado.

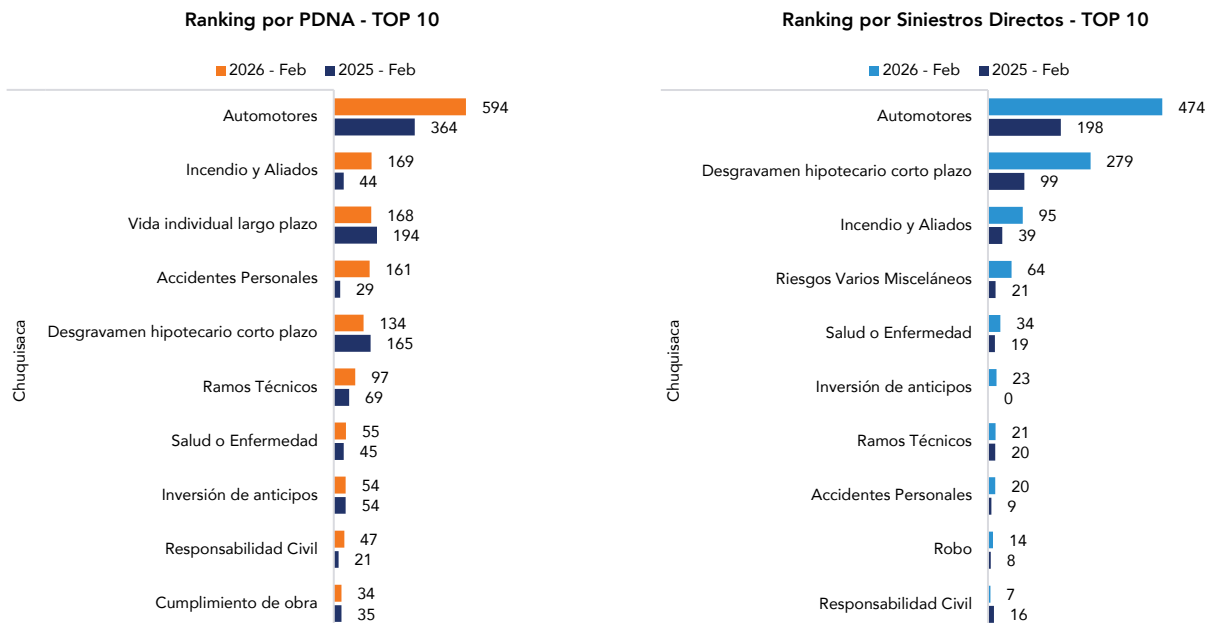
PDNA y SINIESTROS DIRECTOS DEL DEPARTAMENTO



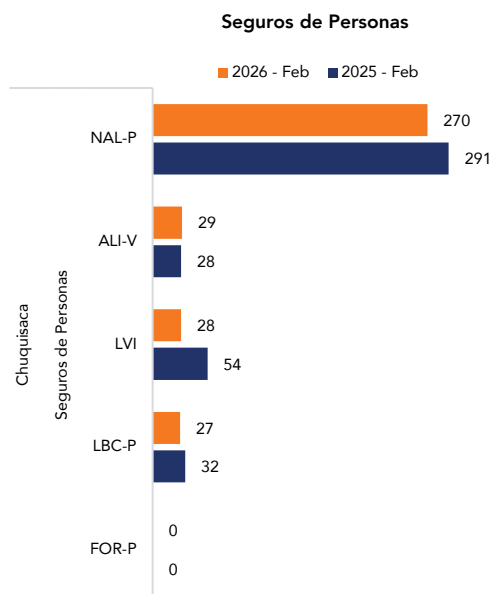
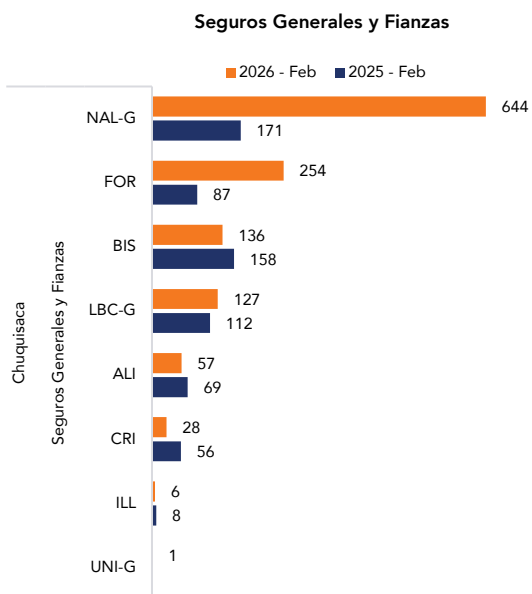
PDNA y SINIESTROS DIRECTOS POR MODALIDAD



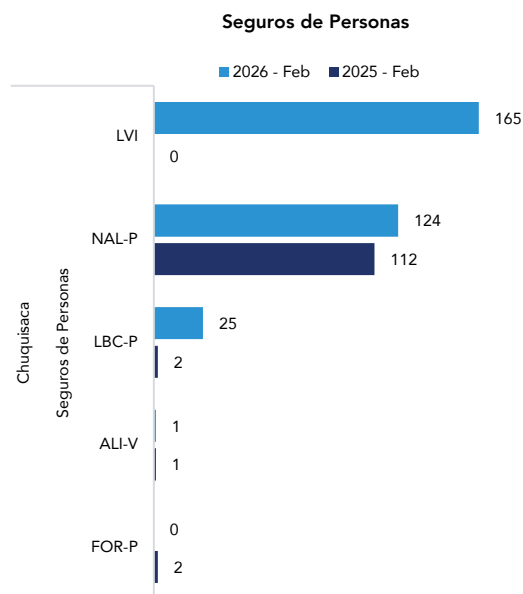
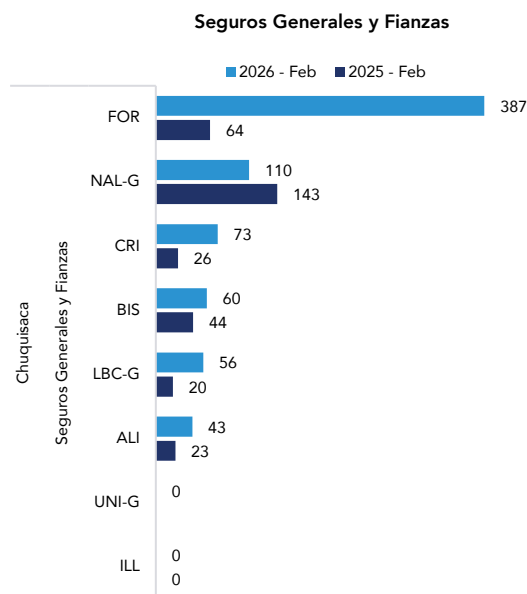
PDNA Y SINIESTROS DIRECTOS POR RAMO - RANKING



PDNA POR ASEGURADORA

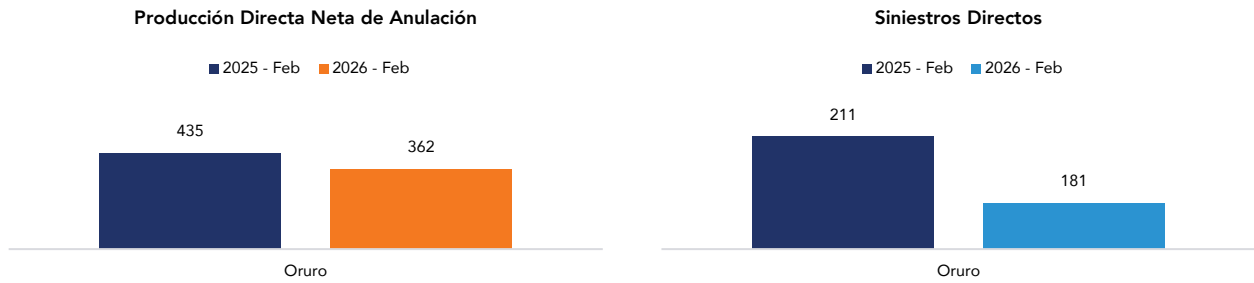


SINIESTROS DIRECTOS POR ASEGURADORA

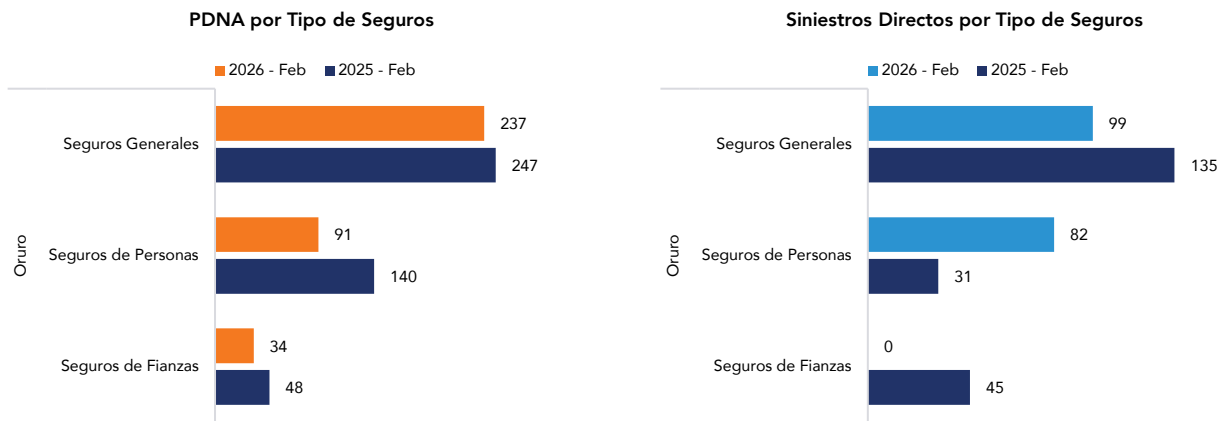


Nota: ¿Te interesa un análisis evolutivo y detallado entre aseguradora, ramo y departamento? En DATAx S.R.L. ofrecemos información estratégica para fortalecer tus decisiones. Contáctanos para acceder a datos de alto valor y obtener una perspectiva integral del mercado.

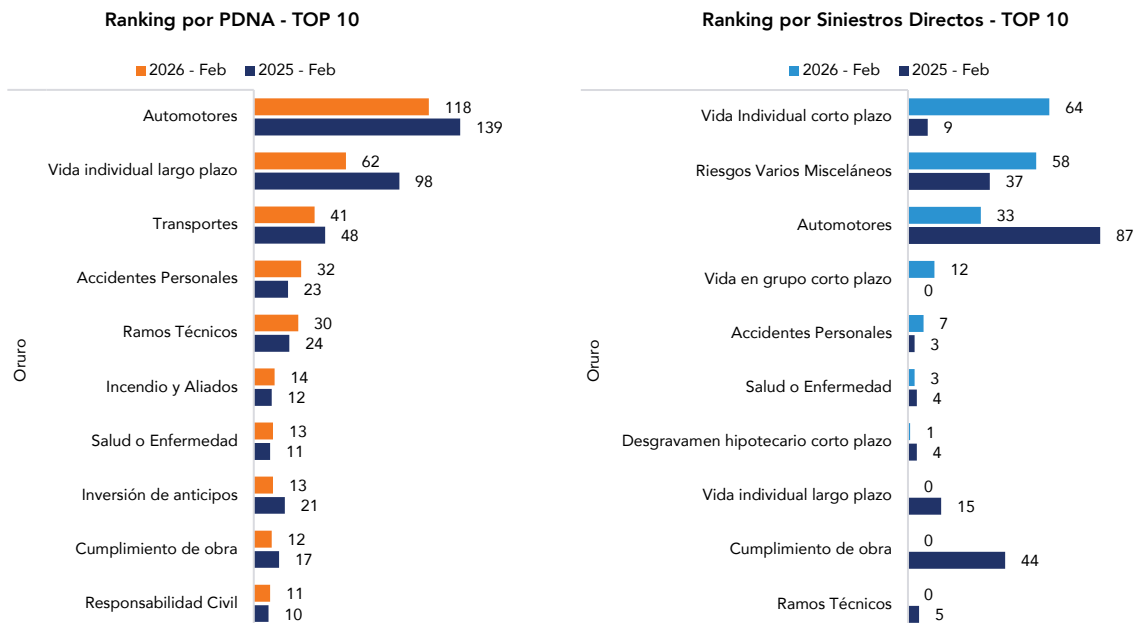
PDNA y SINIESTROS DIRECTOS DEL DEPARTAMENTO



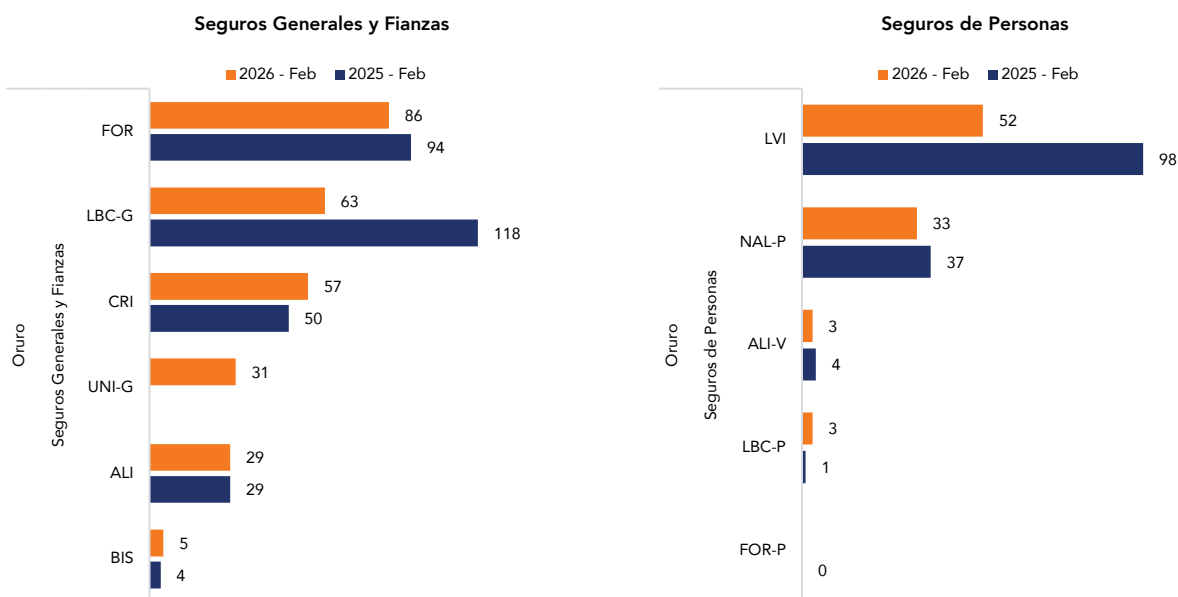
PDNA y SINIESTROS DIRECTOS POR MODALIDAD



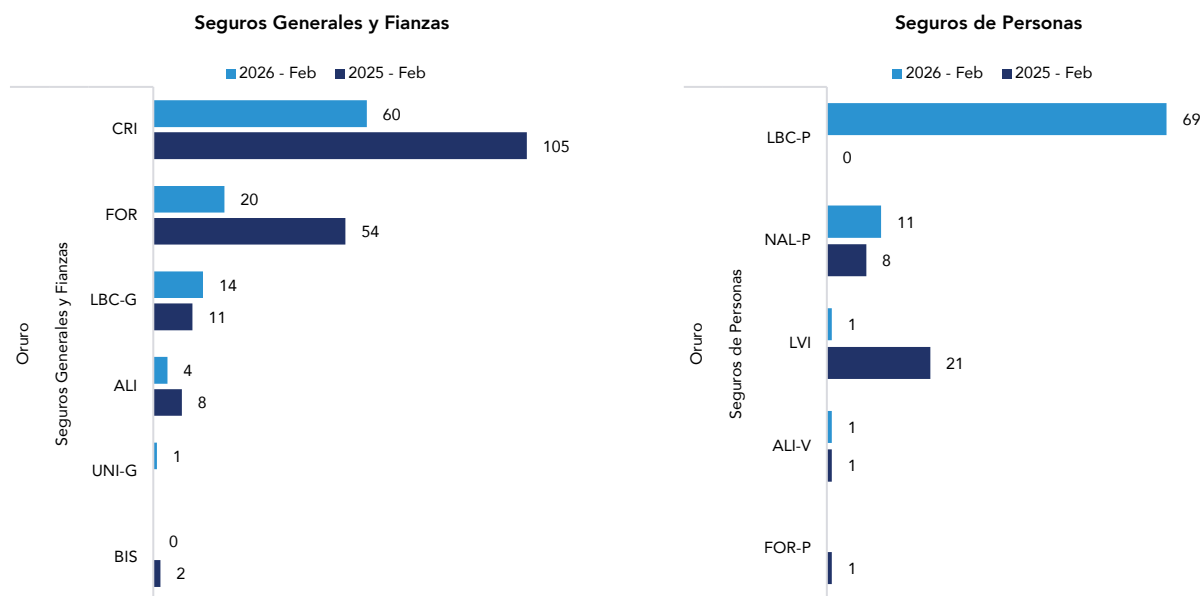
PDNA Y SINIESTROS DIRECTOS POR RAMO - RANKING



PDNA POR ASEGURADORA

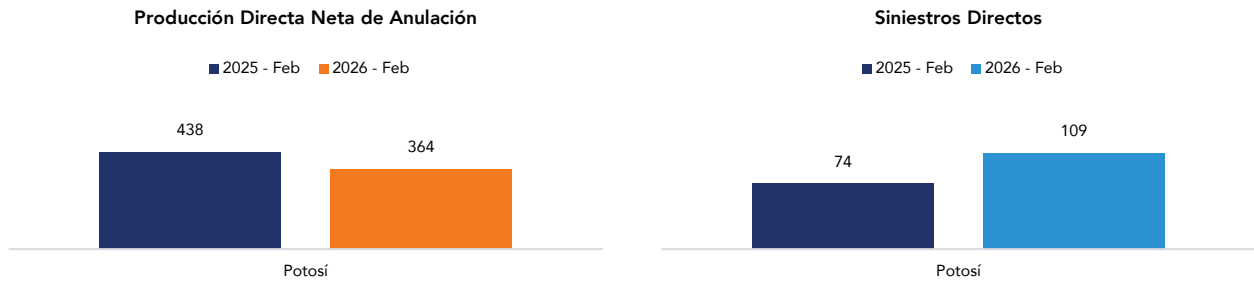


SINIESTROS DIRECTOS POR ASEGURADORA

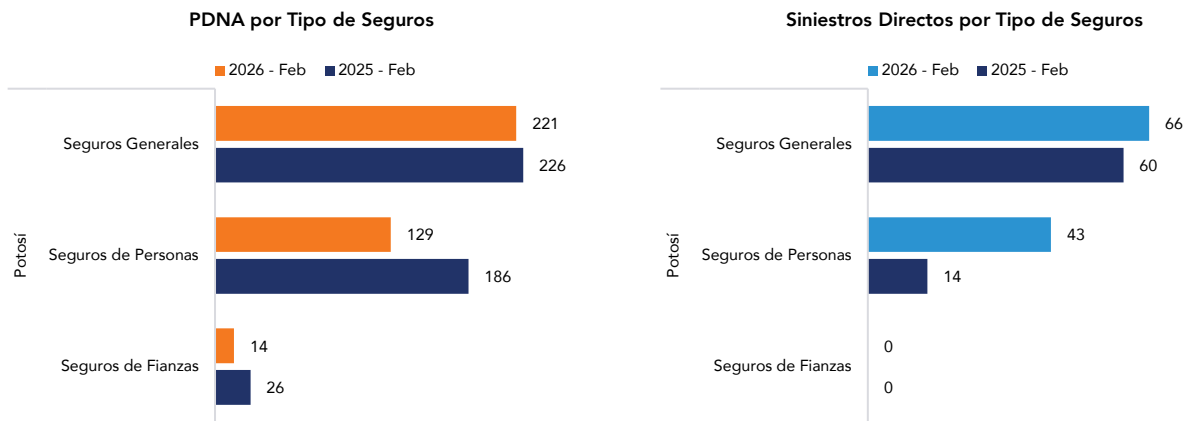


Nota: ¿Te interesa un análisis evolutivo y detallado entre aseguradora, ramo y departamento? En DATAx S.R.L. ofrecemos información estratégica para fortalecer tus decisiones. Contáctanos para acceder a datos de alto valor y obtener una perspectiva integral del mercado.

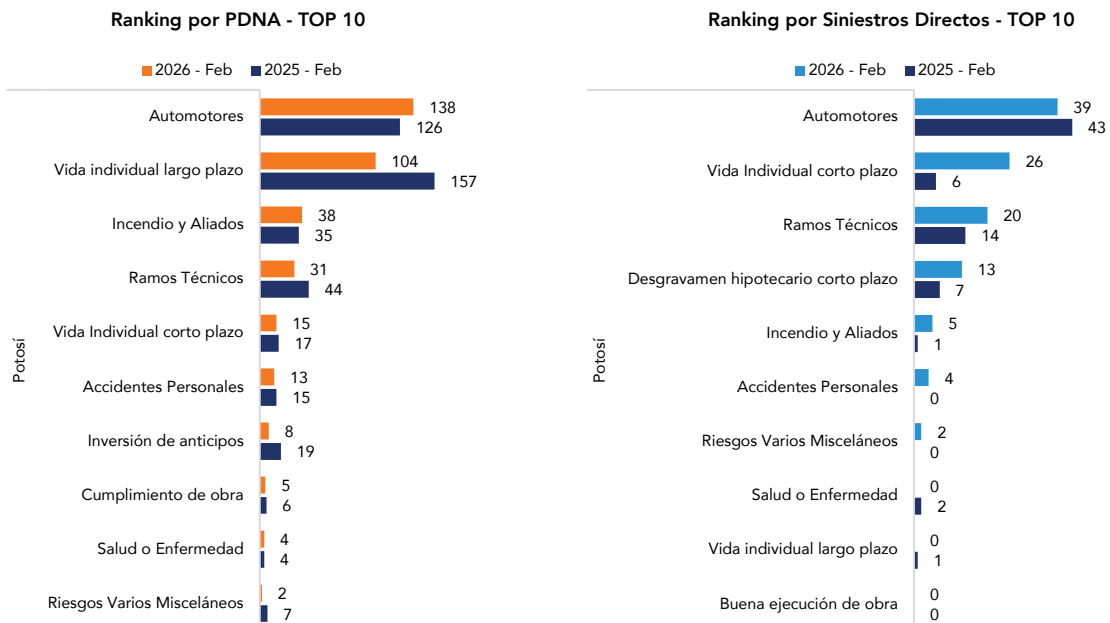
PDNA y SINIESTROS DIRECTOS DEL DEPARTAMENTO



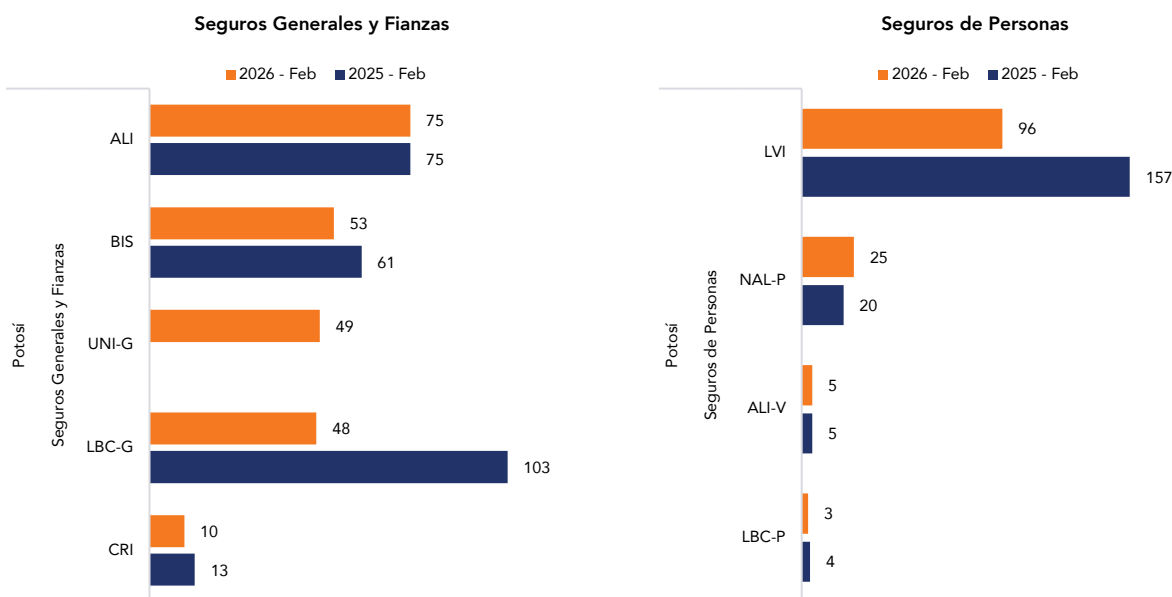
PDNA y SINIESTROS DIRECTOS POR MODALIDAD



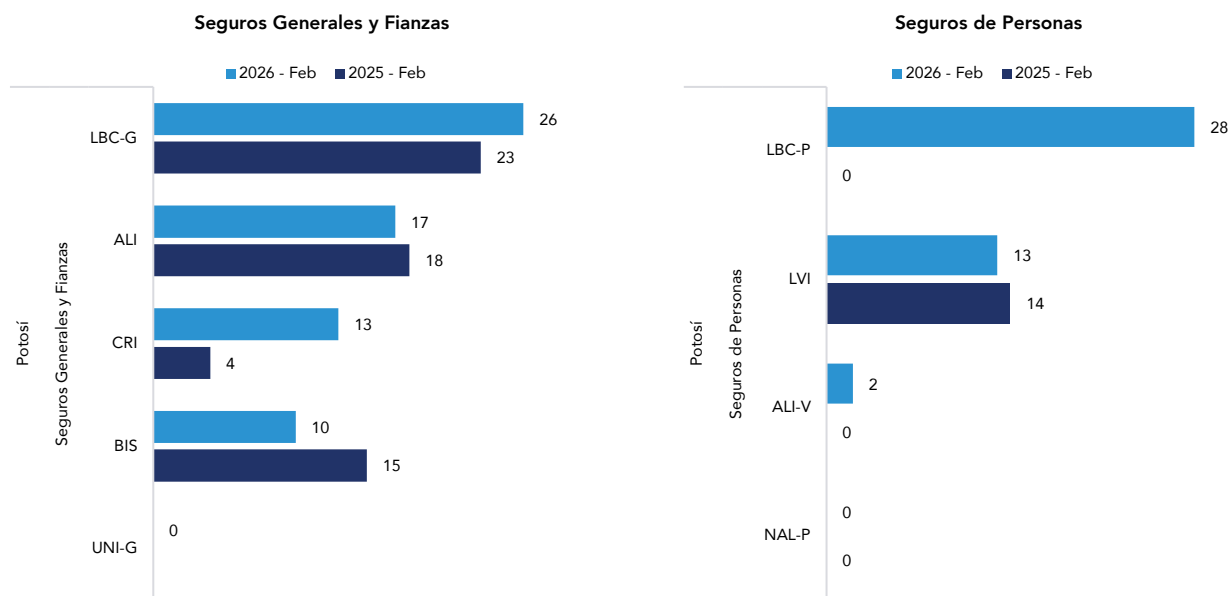
PDNA Y SINIESTROS DIRECTOS POR RAMO - RANKING



PDNA POR ASEGURADORA



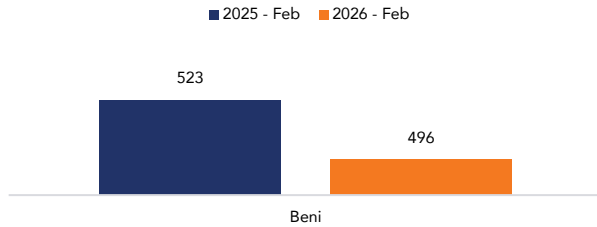
SINIESTROS DIRECTOS POR ASEGURADORA



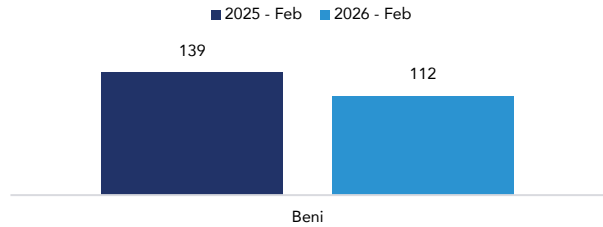
Nota: ¿Te interesa un análisis evolutivo y detallado entre aseguradora, ramo y departamento? En DATAx S.R.L. ofrecemos información estratégica para fortalecer tus decisiones. Contáctanos para acceder a datos de alto valor y obtener una perspectiva integral del mercado.

PDNA y SINIESTROS DIRECTOS DEL DEPARTAMENTO

Producción Directa Neta de Anulación

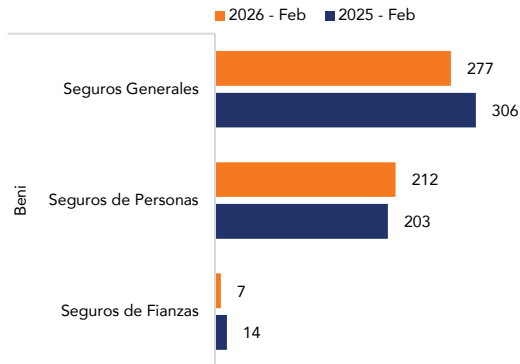


Siniestros Directos

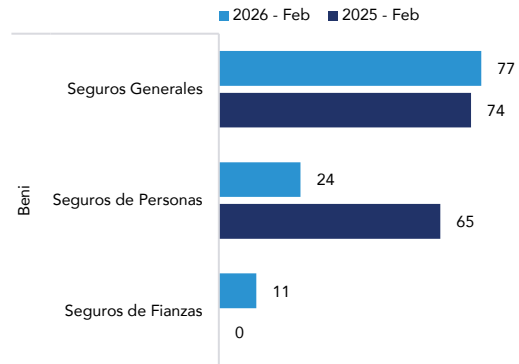


PDNA y SINIESTROS DIRECTOS POR MODALIDAD

PDNA por Tipo de Seguros

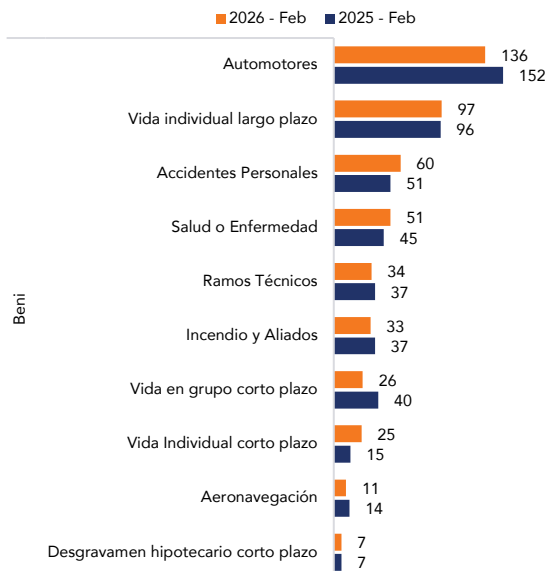


Siniestros Directos por Tipo de Seguros

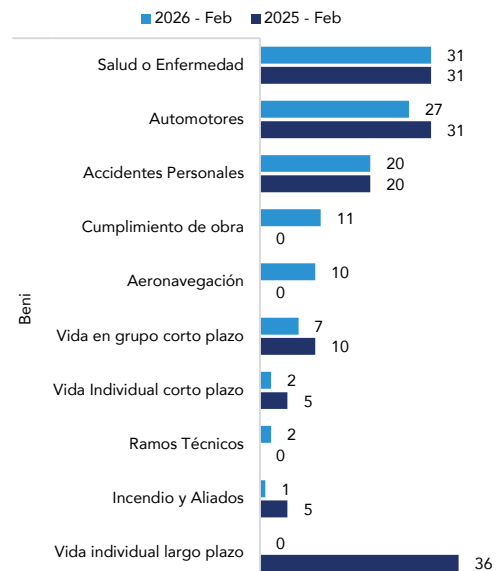


PDNA Y SINIESTROS DIRECTOS POR RAMO - RANKING

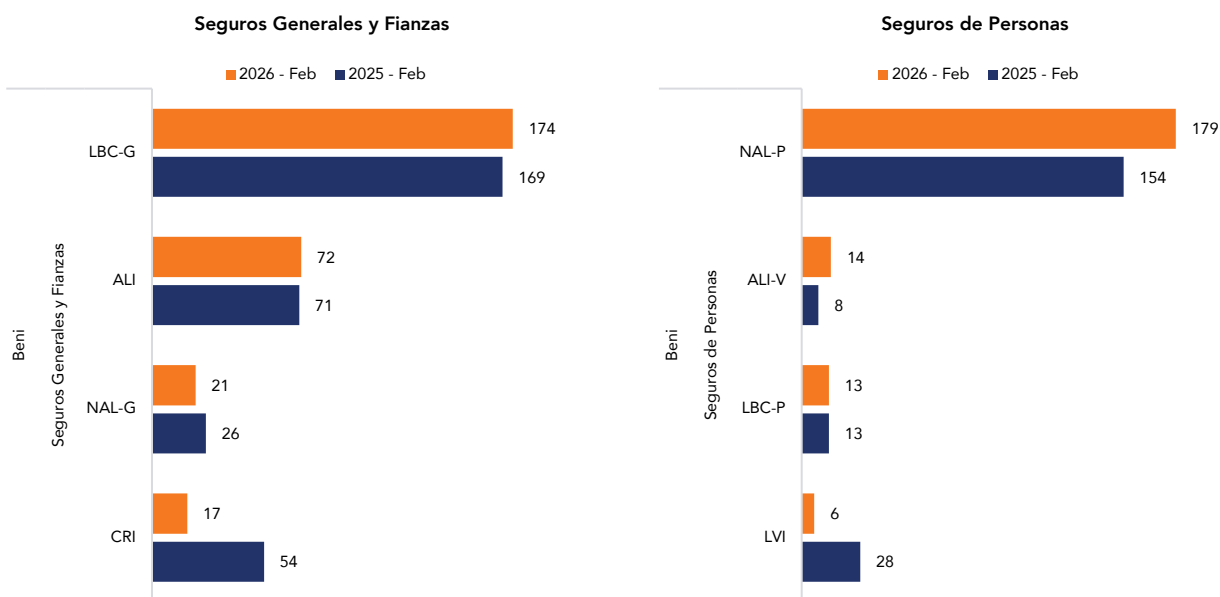
Ranking por PDNA - TOP 10



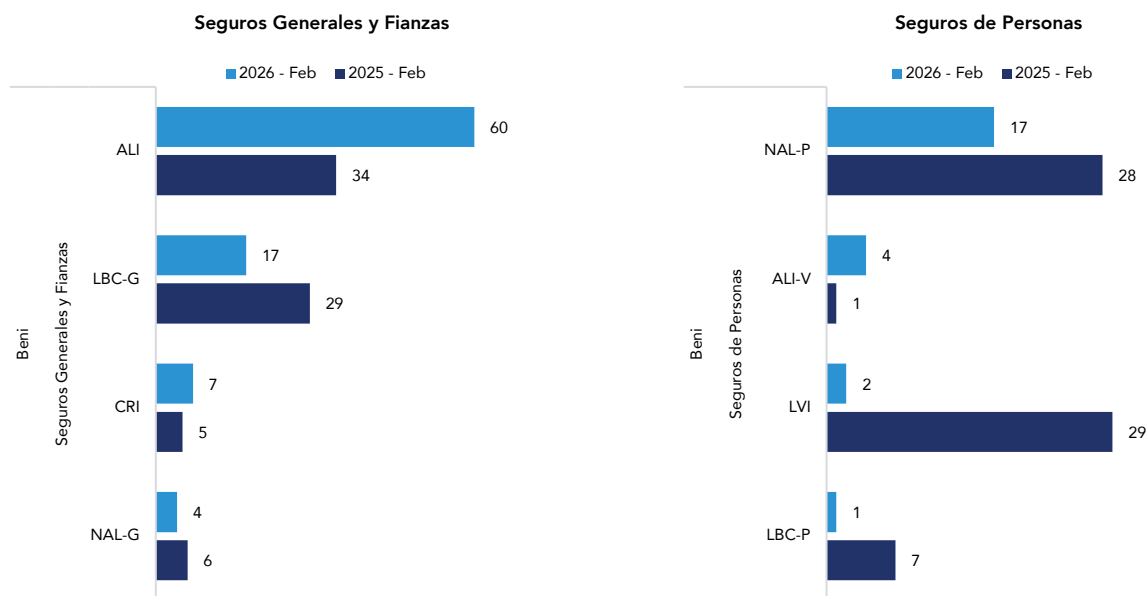
Ranking por Siniestros Directos - TOP 10



PDNA POR ASEGURADORA



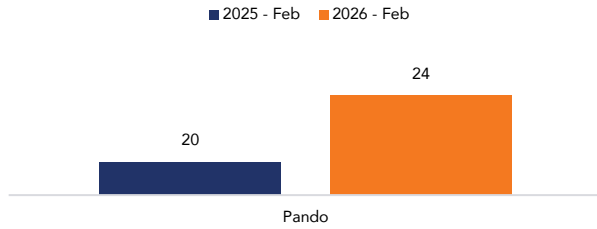
SINIESTROS DIRECTOS POR ASEGURADORA



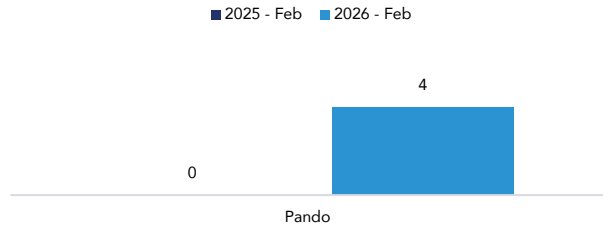
Nota: ¿Te interesa un análisis evolutivo y detallado entre aseguradora, ramo y departamento? En DATA S.R.L. ofrecemos información estratégica para fortalecer tus decisiones. Contáctanos para acceder a datos de alto valor y obtener una perspectiva integral del mercado.

PDNA y SINIESTROS DIRECTOS DEL DEPARTAMENTO

Producción Directa Neta de Anulación

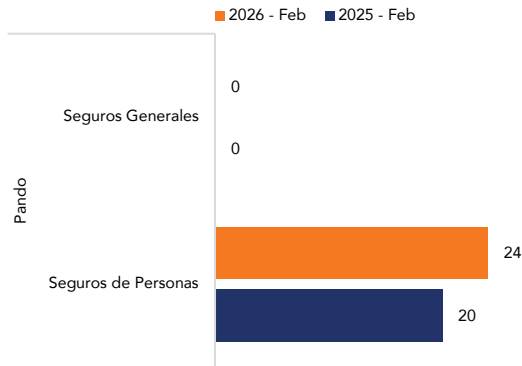


Siniestros Directos

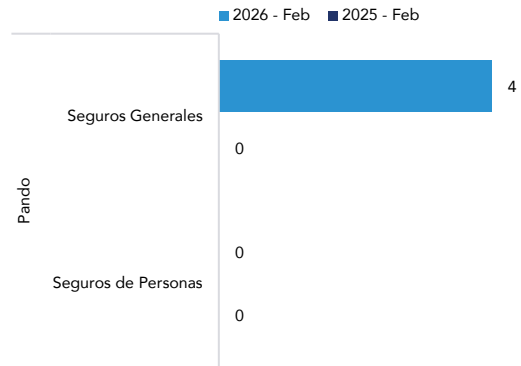


PDNA y SINIESTROS DIRECTOS POR MODALIDAD

PDNA por Tipo de Seguros

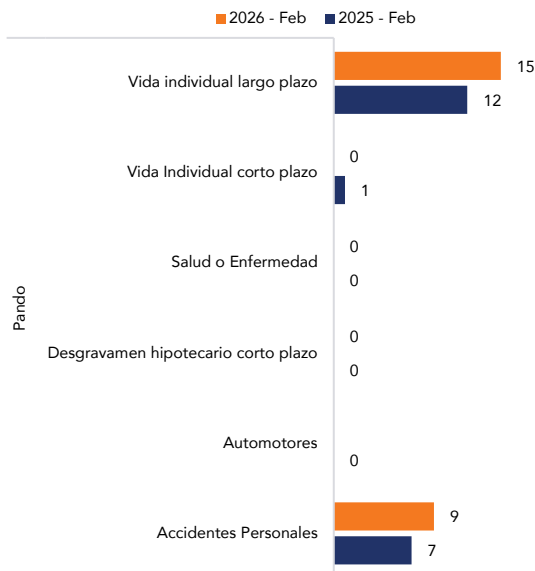


Siniestros Directos por Tipo de Seguros

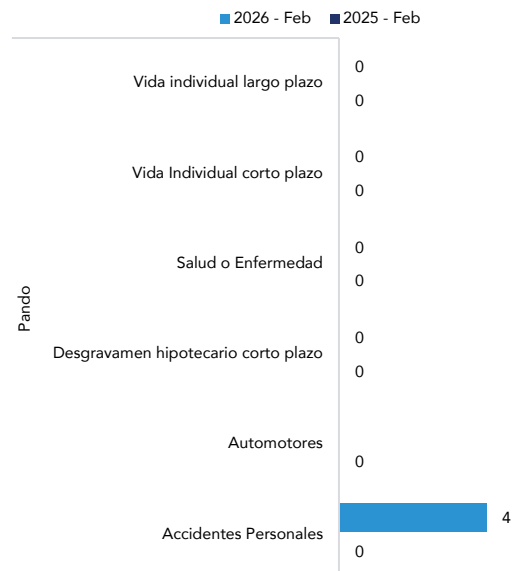


PDNA Y SINIESTROS DIRECTOS POR RAMO - RANKING

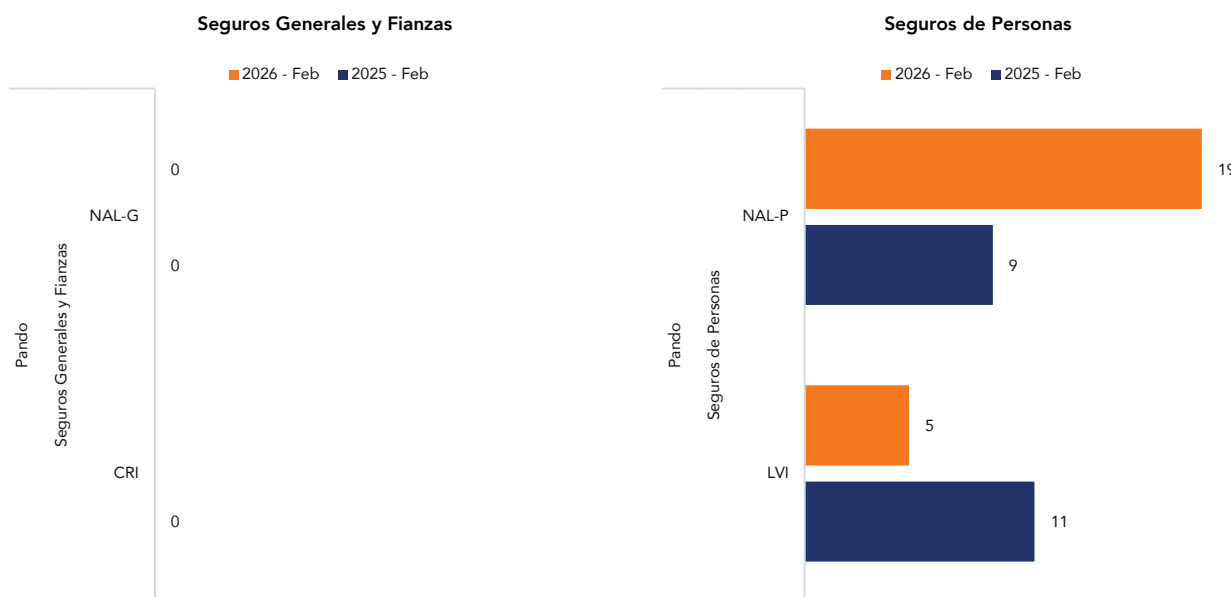
Ranking por PDNA - TOP 10



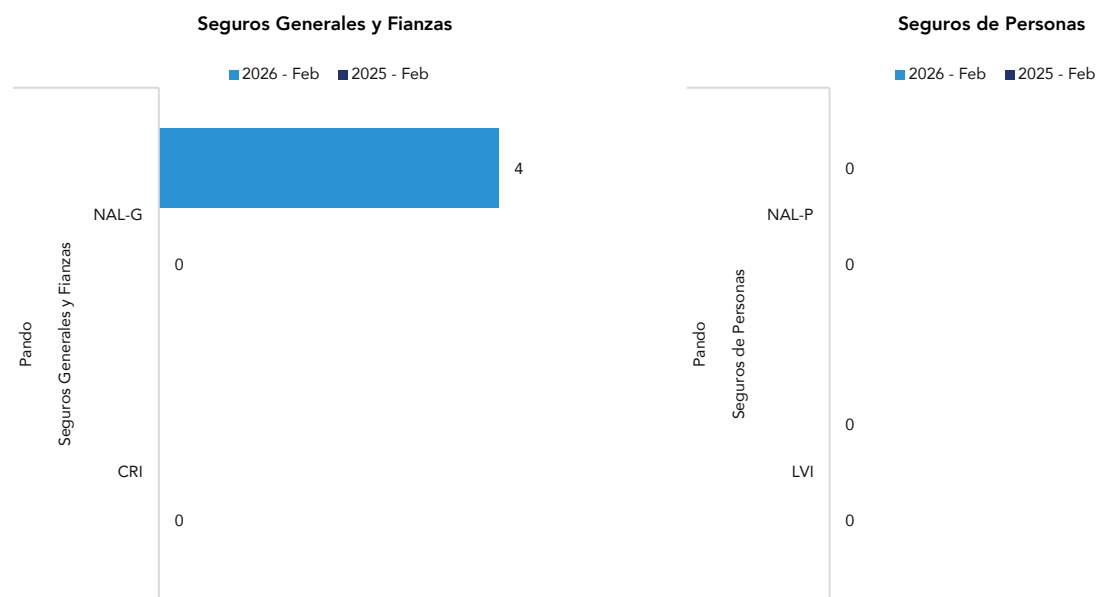
Ranking por Siniestros Directos - TOP 10



PDNA POR ASEGURADORA



SINIESTROS DIRECTOS POR ASEGURADORA



Nota: ¿Te interesa un análisis evolutivo y detallado entre aseguradora, ramo y departamento? En DATA X S.R.L. ofrecemos información estratégica para fortalecer tus decisiones. Contáctanos para acceder a datos de alto valor y obtener una perspectiva integral del mercado.

DX Magazine

Conozca nuestra revista sectorial impulsada por tecnología avanzada e inteligencia artificial



Ofrecemos contenido de calidad y actualizado

Cada edición de DX Magazine está cuidadosamente estructurada para proporcionar información relevante y perspicaz, impulsada por datos históricos significativos que difícilmente se puede obtener, ofreciendo al lector una visión completa y contextualizada del sector a lo largo del tiempo.

Suscríbete ahora



www.datax.com.bo/soluciones/dx-magazine

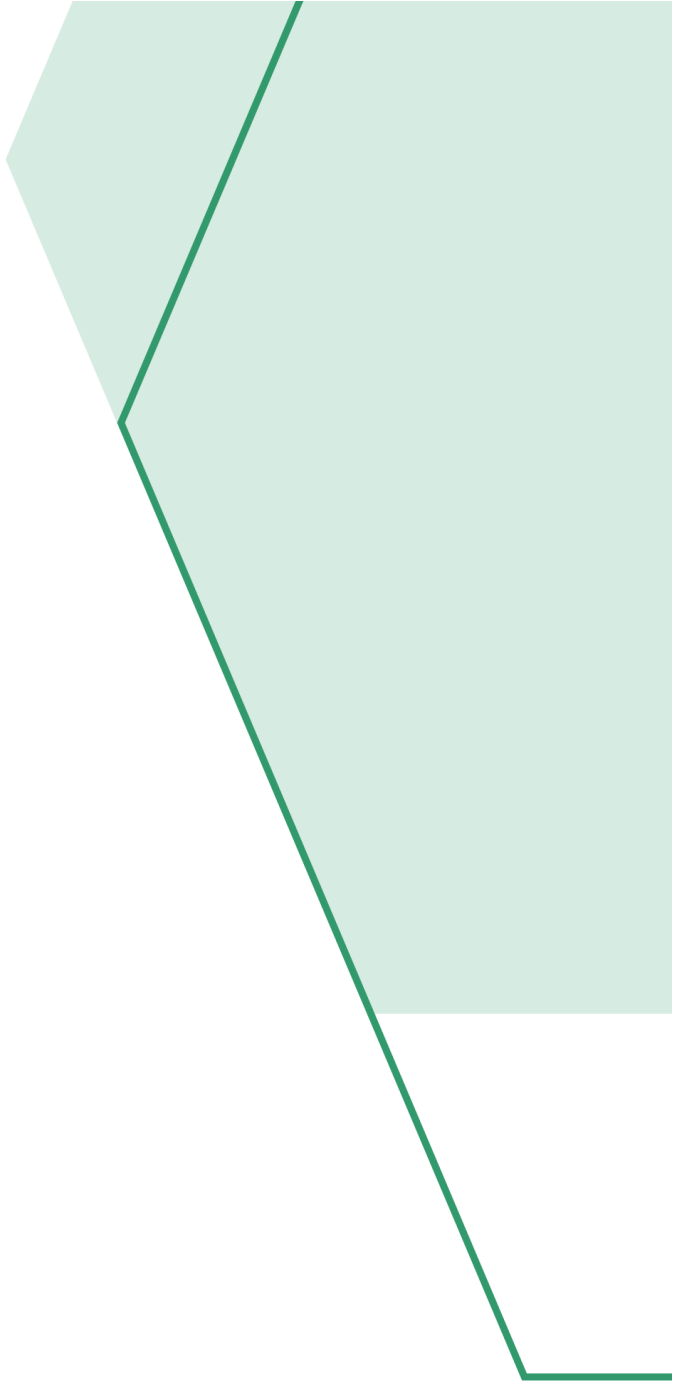
Con el respaldo y experiencia de

DATAX[®]

DX Reporting

SECCIÓN 4

GLOSARIO



DATAx[®]

LISTA DE EMPRESAS ASEGURADORAS

Seguros Generales y Fianzas	
Abreviación	Nombre
ALI	Alianza Compañía de Seguros y Reaseguros S.A.
BIS	Bisa Seguros y Reaseguros S.A.
CRI	Seguros y Reaseguros Credinform International S.A.
CRS-G	Crediseguro S.A. Seguros Generales
FOR	Compañía de Seguros y Reaseguros Fortaleza S.A.
ILL	Seguros Illimani S.A.
LBC-G	La Boliviana Ciacruz de Seguros y Reaseguros S.A.
MSC-G	Mercantil Santa Cruz Seguros y Reaseguros Generales S.A.
NAL-G	Nacional Seguros Patrimoniales y Fianzas S.A.
UNI-G	UNIBIENES Seguros y Reaseguros Patrimoniales S.A.

Seguros de Personas y Vida	
Abreviación	Nombre
ALI-V	Alianza Vida Seguros y Reaseguros S.A.
BUP-P	Bupa Insurance (Bolivia) S.A.
CRS-P	Crediseguro S.A. Seguros Personales
FOR-P	Compañía de Seguros de Vida Fortaleza S.A.
LBC-P	La Boliviana Ciacruz Seguros Personales S.A.
LVI	La Vitalicia Seguros y Reaseguros de Vida S.A.
NAL-P	Nacional Seguros Vida y Salud S.A.
SC-P	Santa Cruz Vida y Salud Seguros y Reaseguros Personales S.A.
UNI-P	Seguros y Reaseguros Personales UNIVIDA S.A.

DATAx[®]

DX Reporting

Reporte elaborado por:

DX Reporting by DATAx

Especialistas en
Business Intelligence & Data Analytics

info@datax.com.bo

HAZ CLICK Y VISÍTANOS:



www.datax.com.bo



www.datax.com.bo