

# DATAx<sup>®</sup>



Bróker  
Datos Públicos

## DX Reporting

REPORTE DE

# BROKERS

FEBRERO DE 2026



HAZ CLICK Y VISÍTANOS:



[www.datax.com.bo](http://www.datax.com.bo)



# DX Reporting

## INTRODUCCIÓN

Te damos la bienvenida a nuestro informe de "Desempeño Comercial de Brókers", el cual presenta un análisis exhaustivo de la comisión que reciben por intermediación en diversos ramos del sector asegurador, incluyendo seguros generales, personales, fianzas y automotores. Este informe desglosa las tendencias de la variable, evidenciando tanto las fluctuaciones mensuales como interanuales y su impacto en los resultados globales del mercado.

A lo largo del reporte, explorarás un ranking de Brókers que destaca a las principales firmas del sector en términos de participación de mercado y desempeño relativo. Este análisis permite identificar no solo a los actores más influyentes, sino también las variaciones significativas en el volumen de operaciones y el crecimiento interanual.

Además, el informe profundiza en la evolución de los ramos con mayor incidencia en el crecimiento de la industria, comparando su rendimiento con periodos anteriores y proporcionando insights clave para la toma de decisiones estratégicas. Los datos financieros ofrecen una visión clara y cuantificable del estado actual del mercado, siendo una herramienta esencial para evaluar la competitividad y eficiencia de los Brókers en un entorno en constante cambio.

Reporte patrocinado por:

**DATA<sup>X</sup>**

EXPERTOS EN  
BUSINESS INTELLIGENCE



# DX Reporting

## ÍNDICE DEL REPORTE

	Página
<b>SECCIÓN 1: ANÁLISIS DEL SISTEMA</b>	<b>5</b>
Desempeño comercial del Sistema	6
Tamaño de mercado por Ramo	7
Ranking de comisión por Broker	8
Ranking de comisión por Broker - Generales	9
Ranking de comisión por Broker - Personas	10
Ranking de comisión por Broker - Fianzas	11
<b>SECCIÓN 2: SEGUROS GENERALES POR RAMO</b>	<b>13</b>
Automotores	14
Incendio o aliados	16
Riesgos Varios Miscelaneos	18
Salud o Enfermedad	20
<b>SECCIÓN 3: SEGUROS PERSONALES POR RAMO</b>	<b>23</b>
Desgravamen hipotecario (Corto Plazo)	24
Desgravamen hipotecario (Largo Plazo)	26
Vida en grupo (Corto plazo)	28
Salud o Enfermedad	30

\*Comisión = Son los ingresos por servicios de intermediación que la corredora percibe de las aseguradoras por la colocación y/o renovación de pólizas, normalmente calculados como un porcentaje de la prima intermediada.

# DATAx<sup>®</sup>

Somos una empresa boliviana experta en:



*Business Intelligence*

&

*Analítica de Datos*



## ¿Qué hacemos?

Nos especializamos en transformar datos en información para la toma de decisiones estratégicas



### Contáctanos

+591 72716252  
info@datax.com.bo

@dataxbolivia  
www.datax.com.bo

**DX Reporting**

SECCIÓN 1

# **ANÁLISIS DEL SISTEMA**



**DATAx<sup>®</sup>**

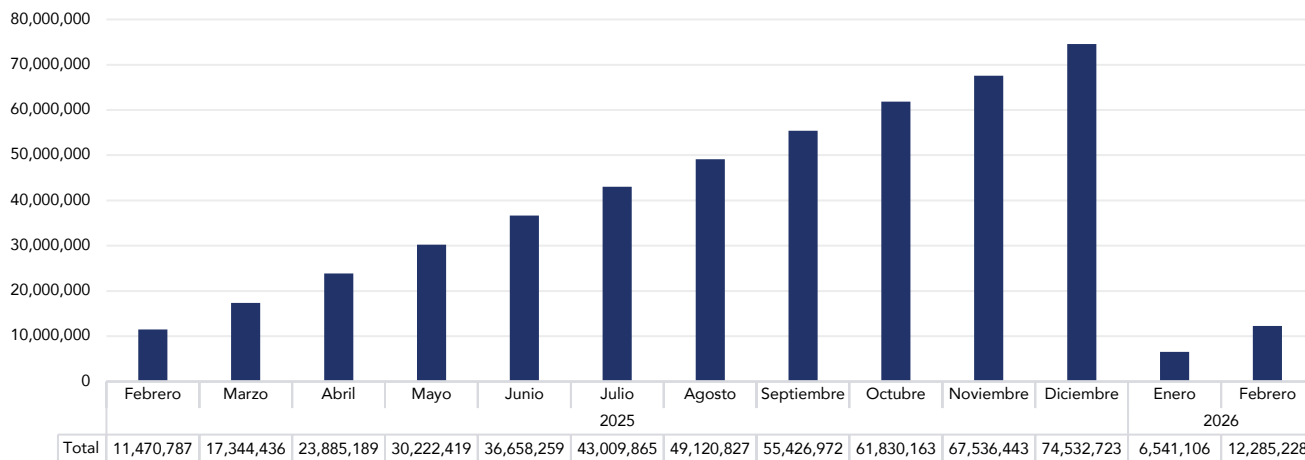
# DESEMPEÑO DEL SISTEMA

DATAx®

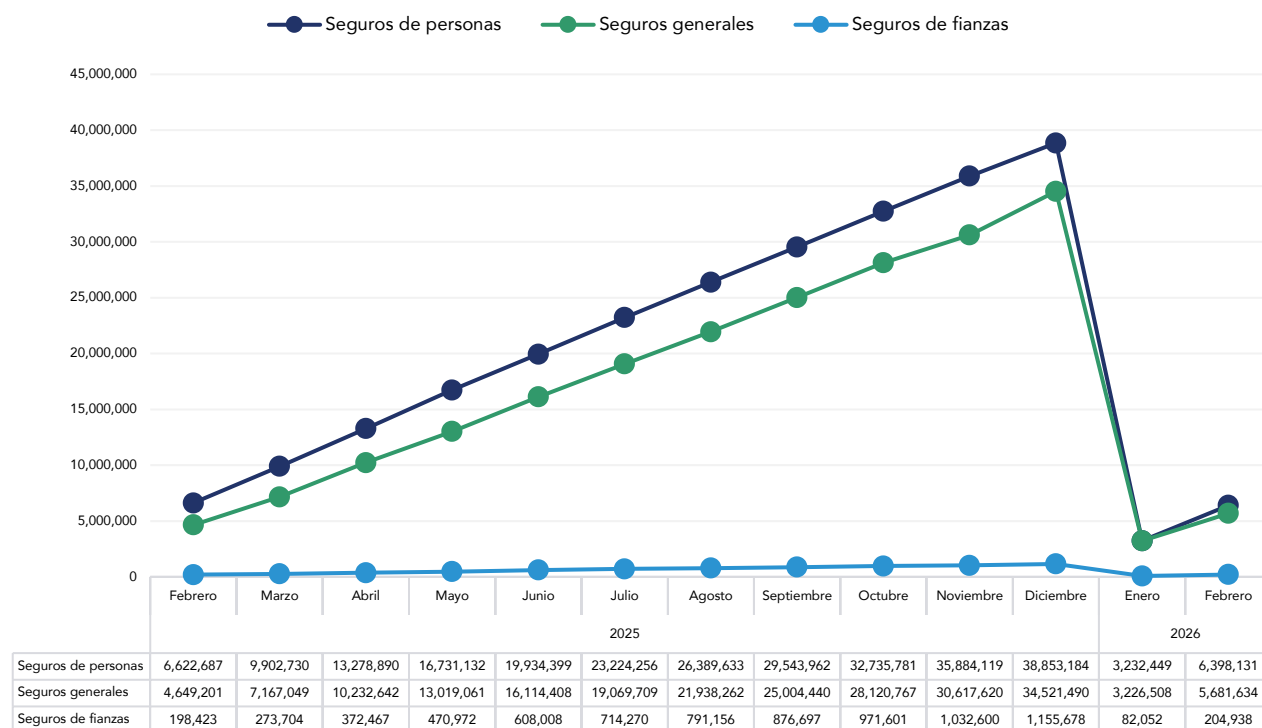
Datos volumétricos expresados en Dólares Estadounidenses

FEBRERO DE 2026

## COMISIONES POR INTERMEDIACIÓN - EVOLUTIVO ÚLTIMOS 12 MESES

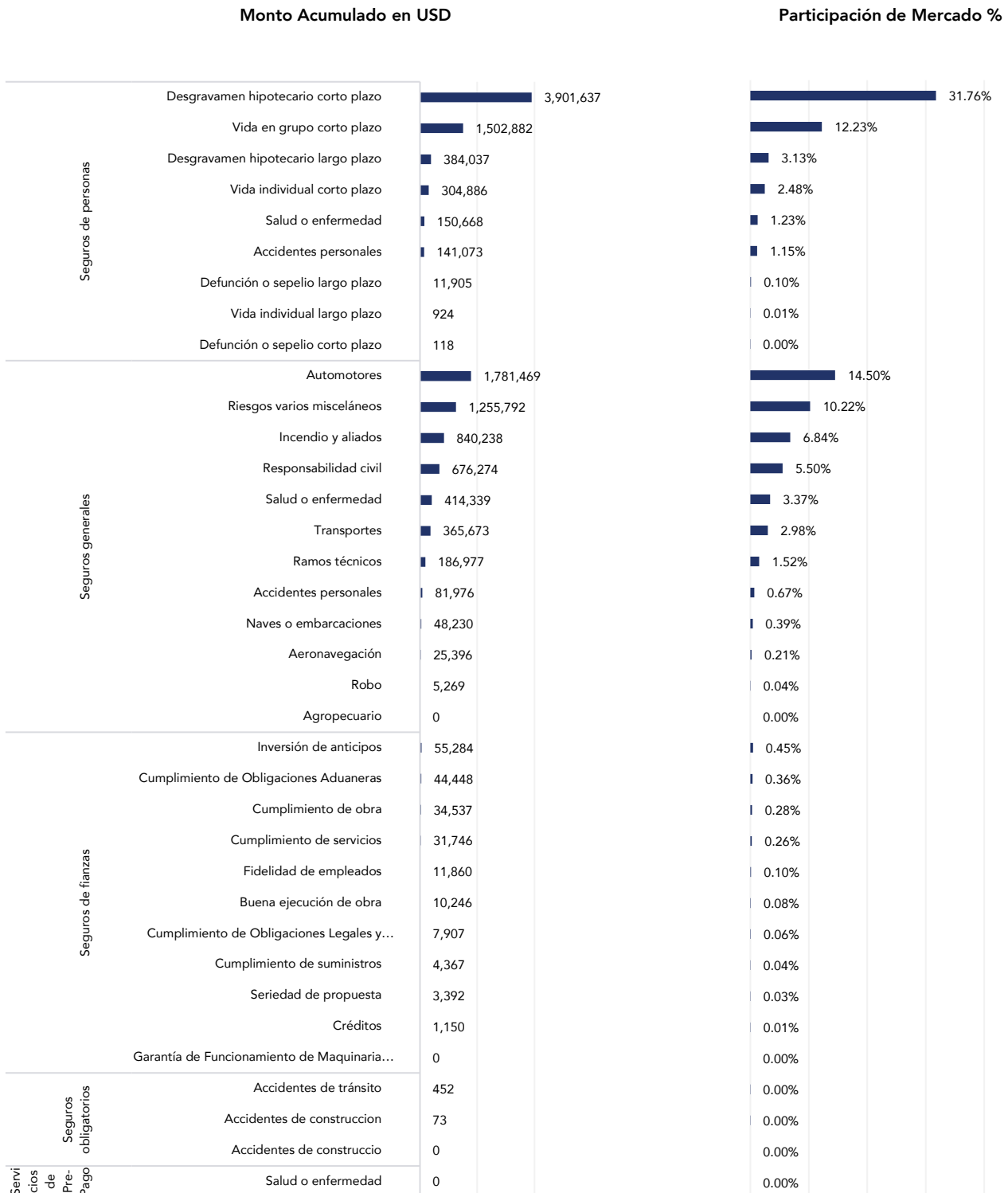


### Comisión por Tipo de Seguro



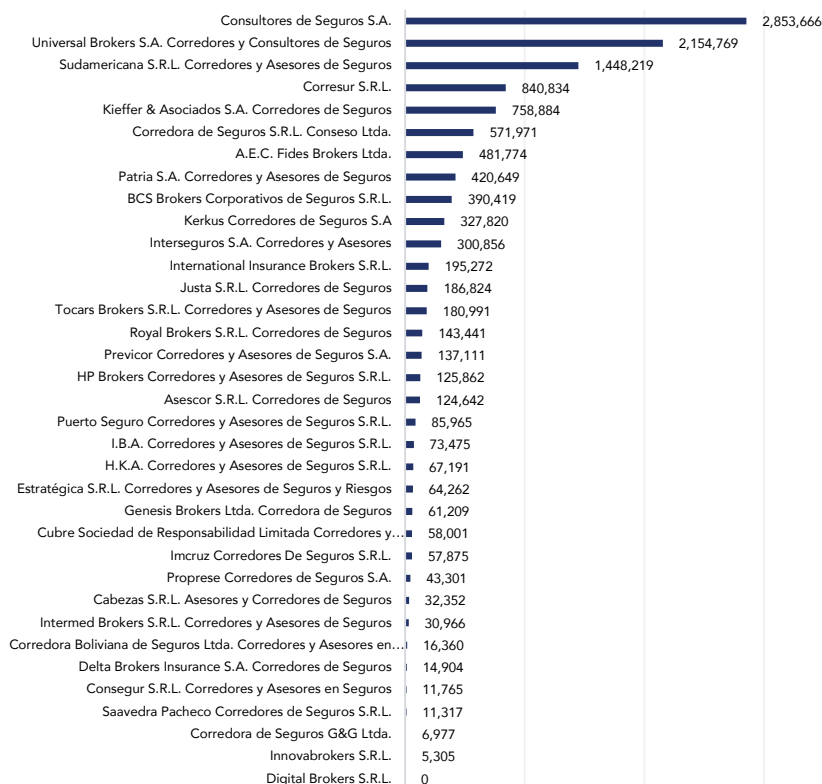
\*la comisión se calcula utilizando las cuentas: 404 - 504 + 405

## RANKING DE LA COMISIÓN POR RAMO

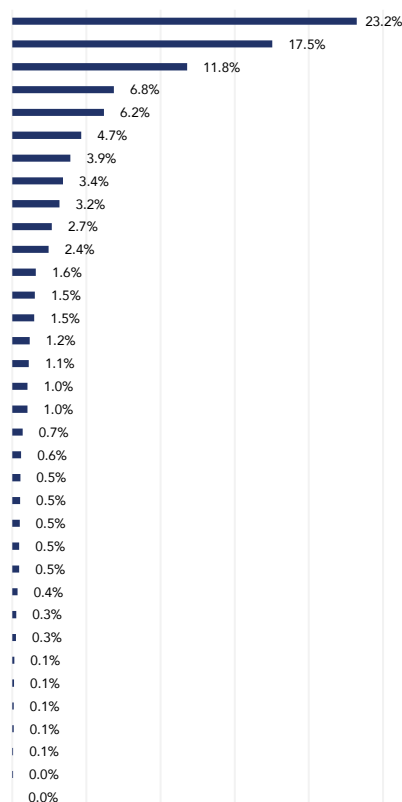


## RANKING DE INGRESOS POR COMISIÓN

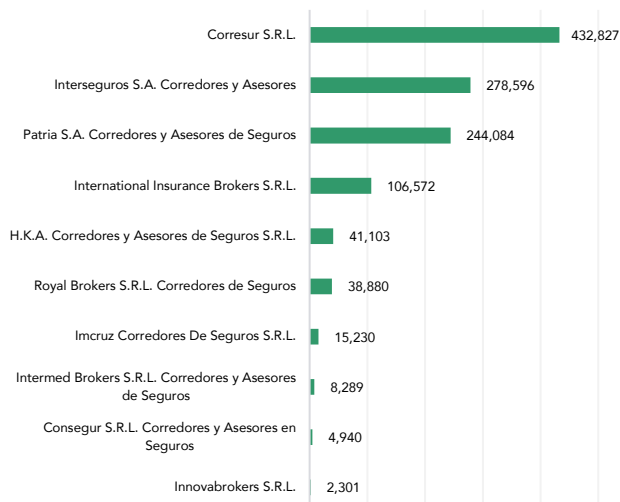
Monto Acumulado en USD




Participación de Mercado %



Variación Interanual (+) en USD por Broker TOP 10

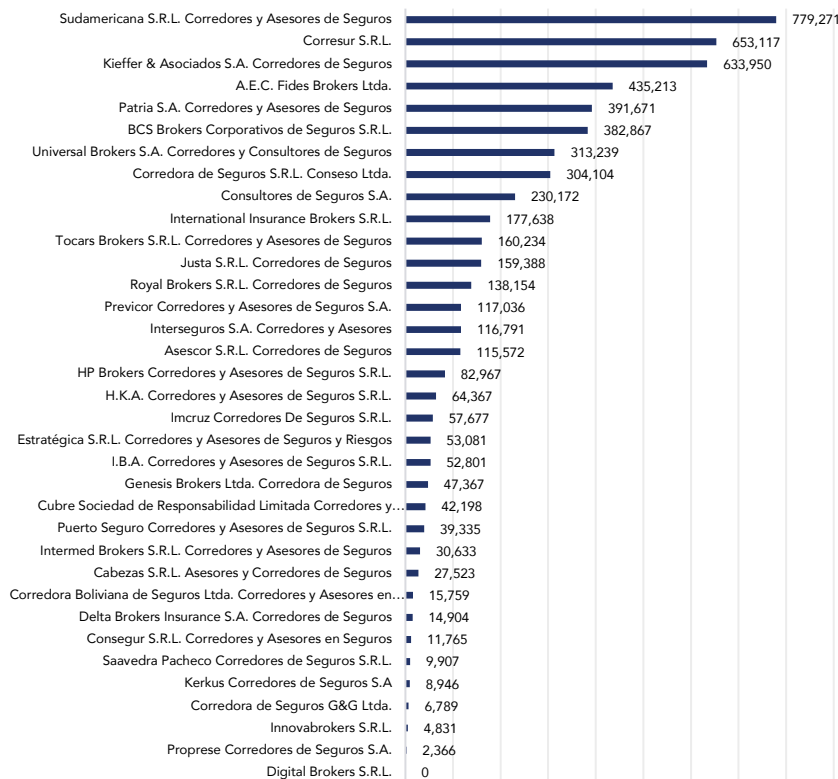


Variación Interanual (-) en USD por Broker TOP 10

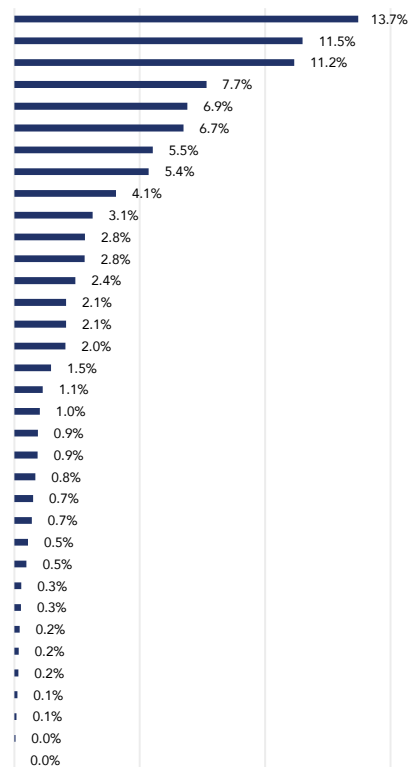


## RANKING DE LOS INGRESOS - RAMOS GENERALES

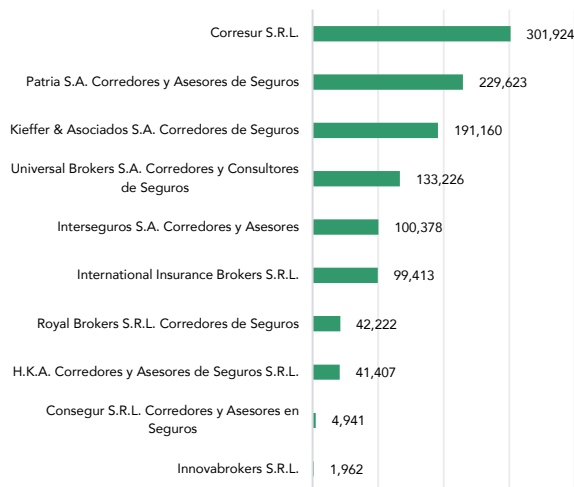
Monto Acumulado en USD



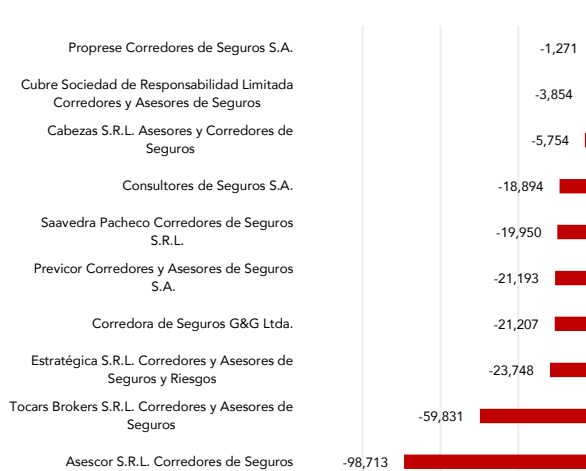
Participación de Mercado %



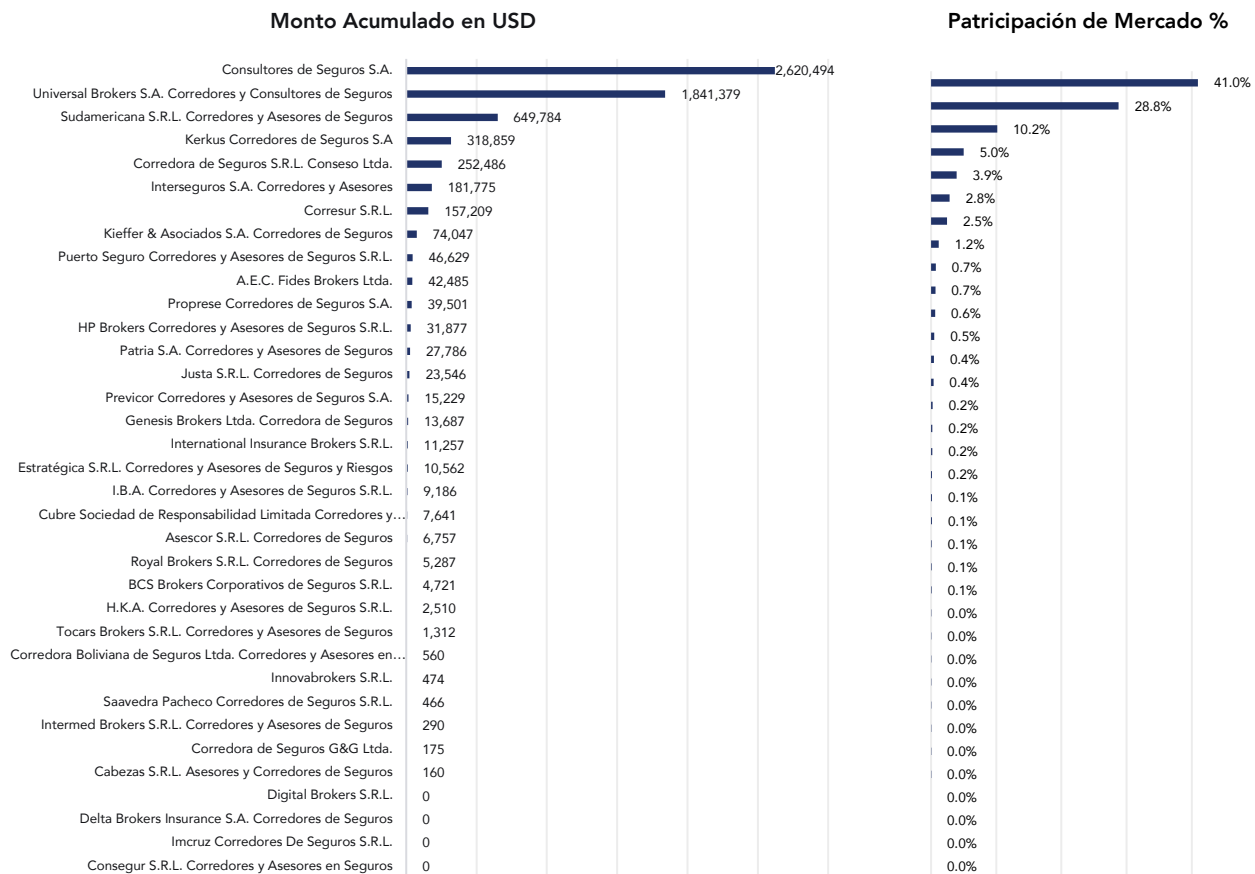
Variación Interanual (+) en USD por Broker TOP 10



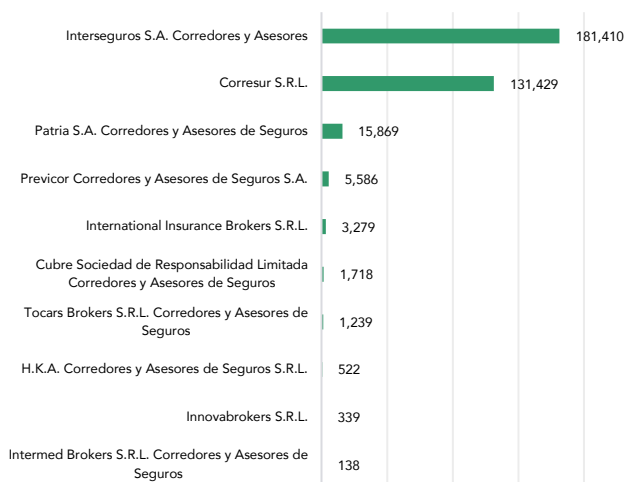
Variación Interanual (-) en USD por Broker TOP 10



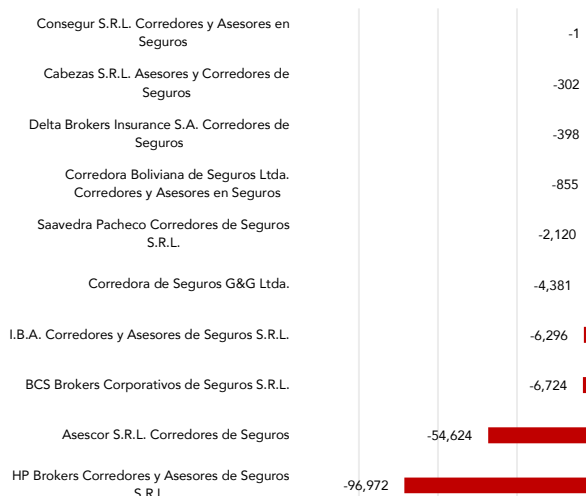
## RANKING DE LOS INGRESOS - RAMO PERSONA



### Variación Interanual (+) en USD por Broker TOP 10

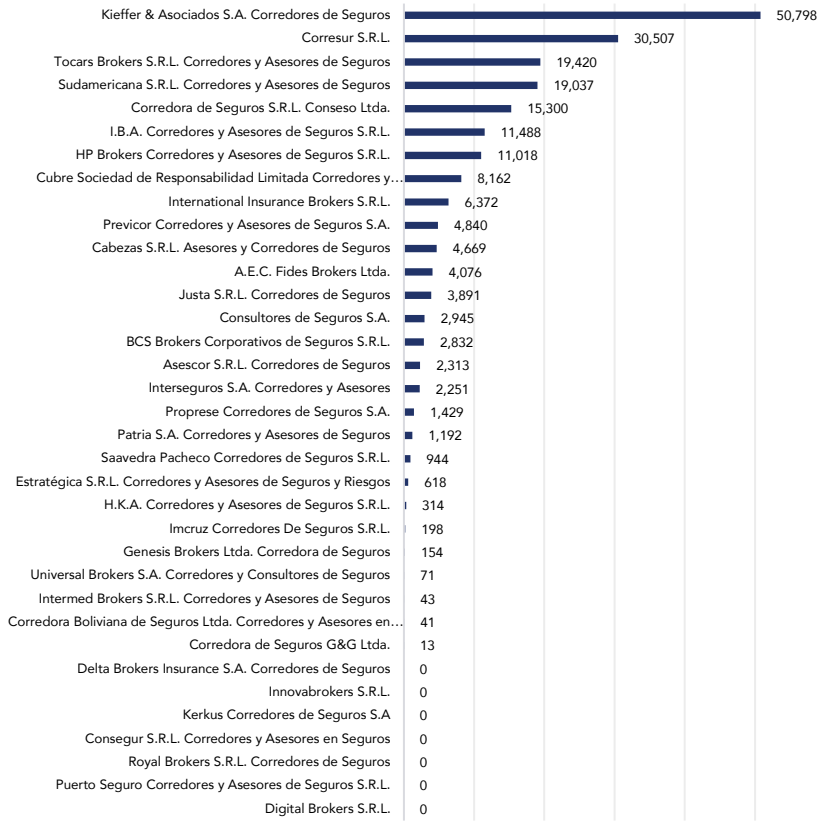


### Variación Interanual (-) en USD por Broker TOP 10

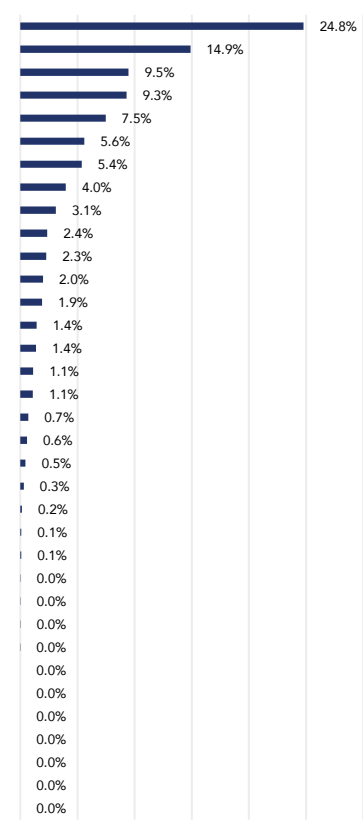


## RANKING DE LOS INGRESOS - RAMO FIANZAS

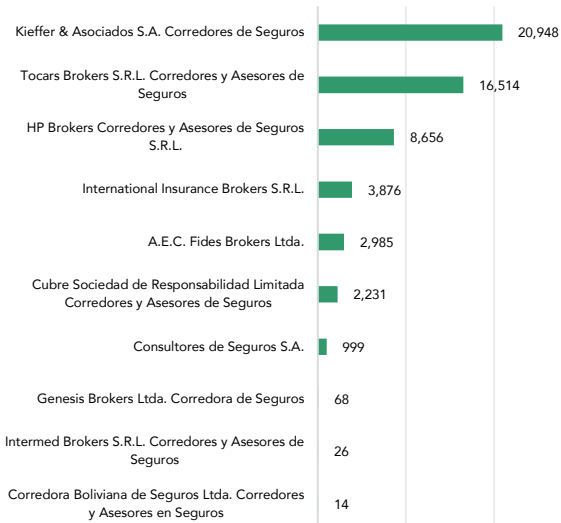
Monto Acumulado en USD




Participación de Mercado %



Variación Interanual (+) en USD por Broker TOP 10



Variación Interanual (-) en USD por Broker TOP 10



# DX Stats



## Más de 25 fuentes de información

Ofrecemos datos estadísticos a personas naturales y empresas que necesiten data completa para realizar procesamientos, estudios y/o análisis de los datos, ahorrando tiempo y trabajo manual.

Nuestros servicios:

 DATAX<sup>®</sup>  
SPIM PÚBLICO

 DATAX<sup>®</sup>  
SPIM PRIVADO

 DATAX<sup>®</sup>  
NEXUS

Con el respaldo y experiencia de

**DATA<sup>X</sup>**

**Conozca más en**

[www.datax.com.bo/soluciones/dx-stats](http://www.datax.com.bo/soluciones/dx-stats)



DX Reporting

SECCIÓN 2

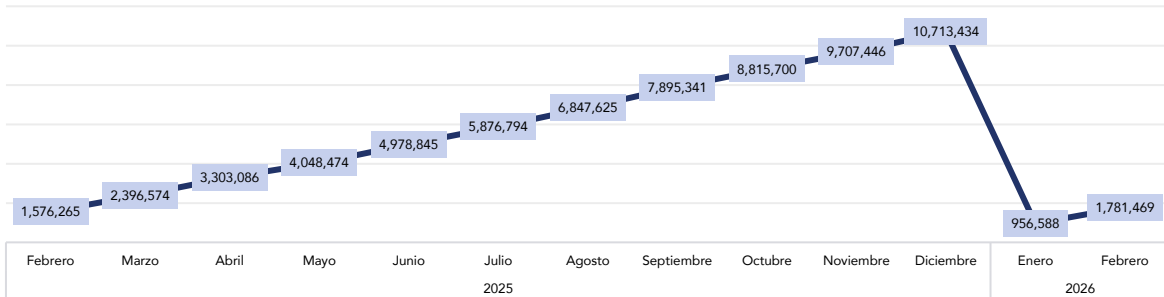
# SEGUROS GENERALES POR RAMO



DATA<sup>®</sup>

## DESEMPEÑO DE LAS COMISIONES EN EL SISTEMA: AUTOMOTORES

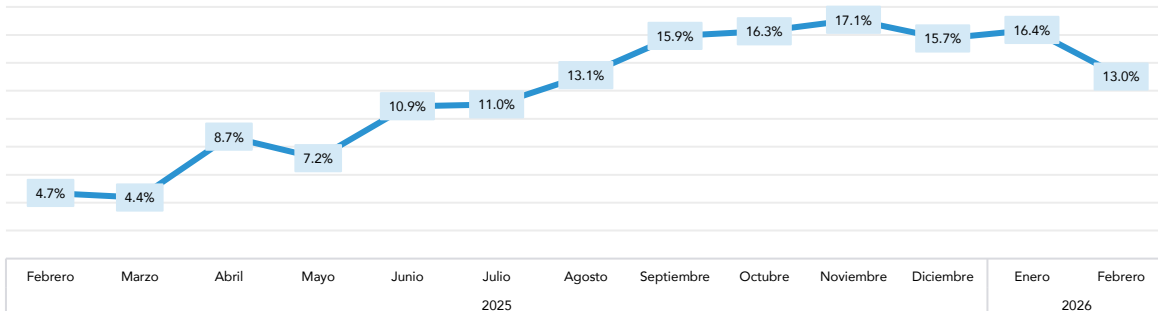
Comisión Acumulada en USD



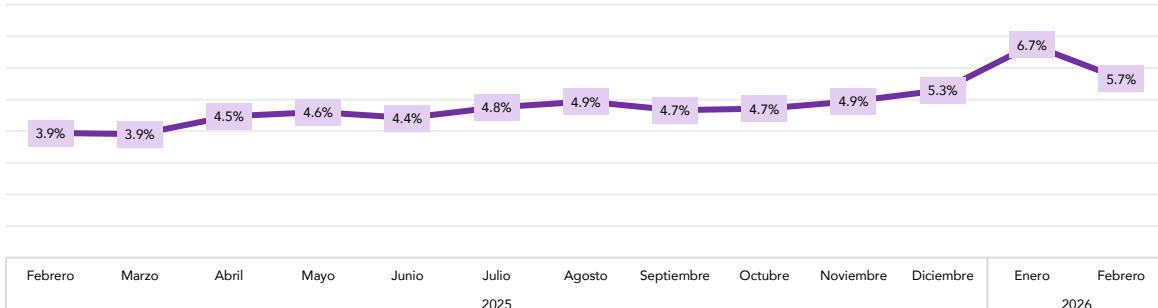
Comisión Anualizada en USD



Variación Interanual en %



Ratio de Anulación %

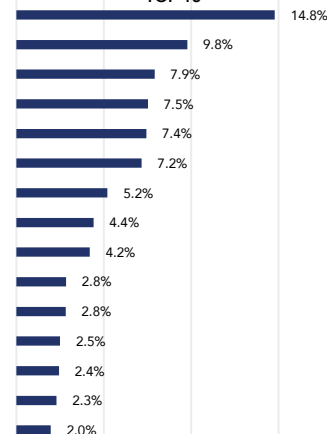


DESEMPEÑO DE LAS COMISIONES POR BROKER: AUTOMOTORES

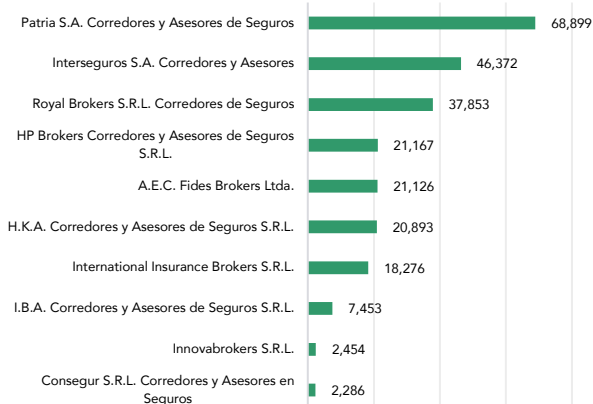
Ranking por Comisión Acumulada en USD  
TOP 15



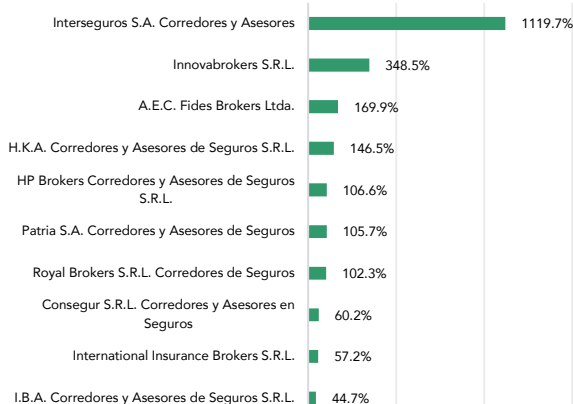
Participación de Mercado %  
TOP 15




Variación Interanual (+) en USD por Broker  
TOP 10




Variación Interanual (+) en % por Broker  
TOP 10



Variación Interanual (-) en USD por Broker  
TOP 10

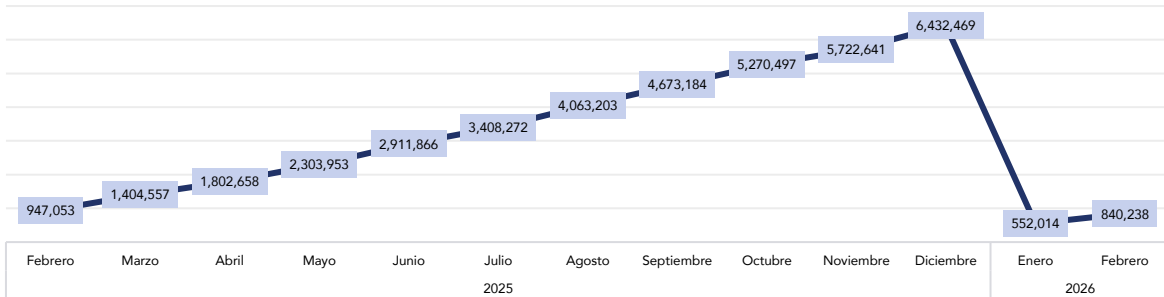


Variación Interanual (-) en % por Broker  
TOP 10

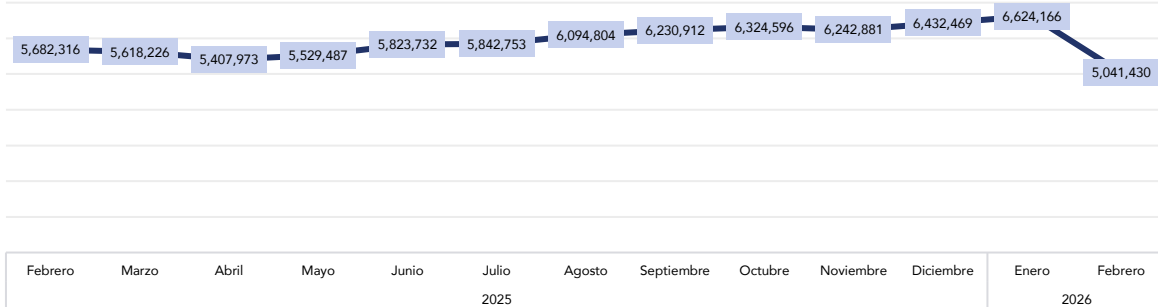


## DESEMPEÑO DE LAS COMISIONES DEL SISTEMA: INCENDIO Y ALIADOS

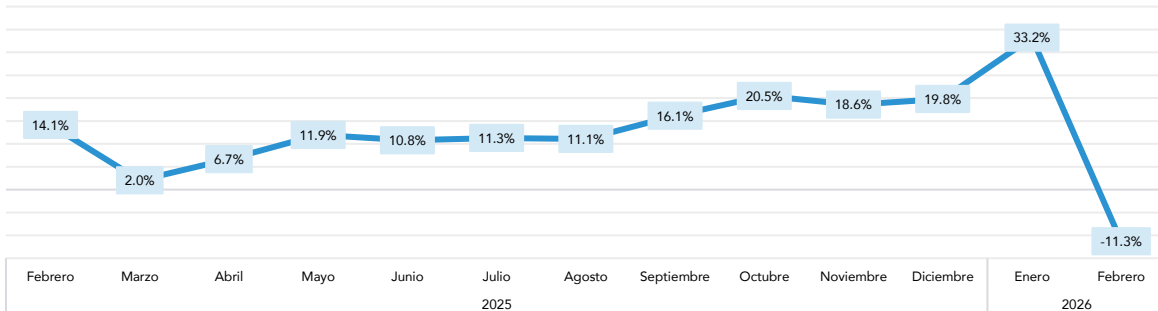
Comisión Acumulada en USD



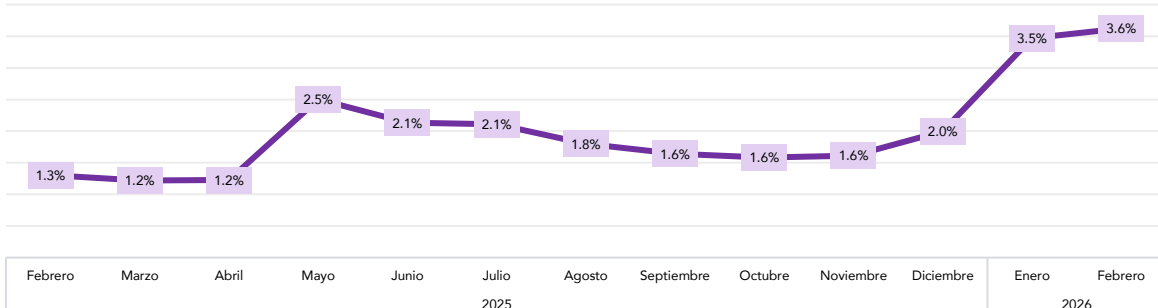
Comisión Anualizada en USD



Variación Interanual en %



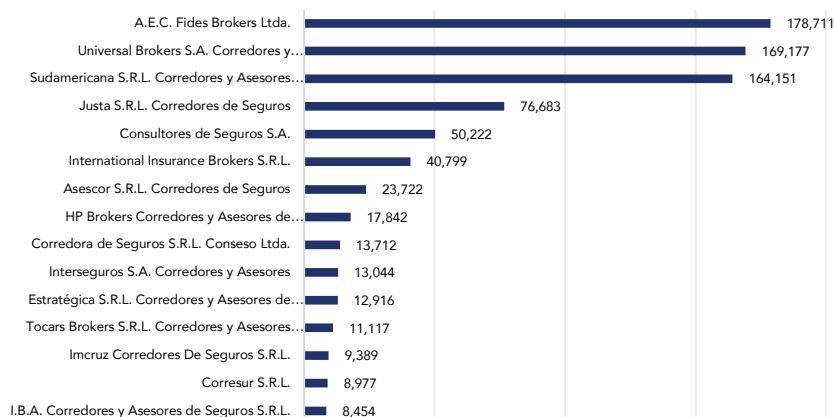
Ratio de Anulación %



DESEMPEÑO DE LAS COMISIONES POR BROKER: INCENDIO O ALIADOS

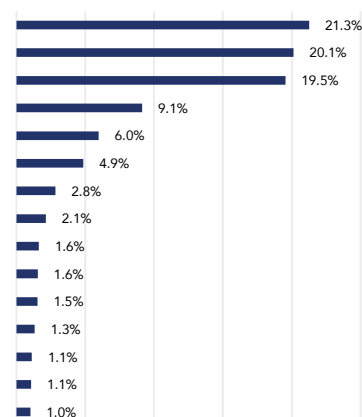
Ranking por Comisión Acumulada en USD

TOP 15



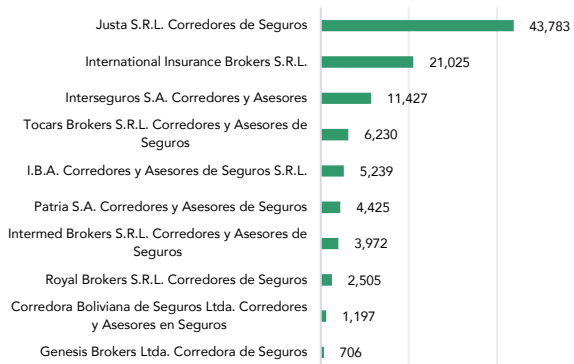
Participación de Mercado %

TOP 15



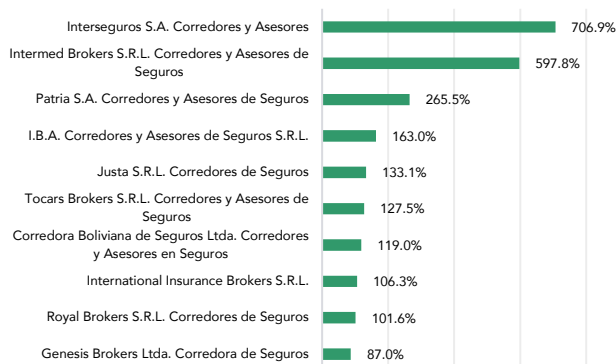
Variación Interanual (+) en USD por Broker

TOP 10



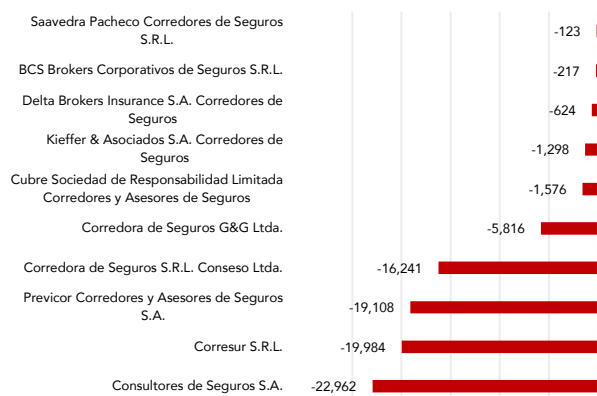
Variación Interanual (+) en % por Broker

TOP 10



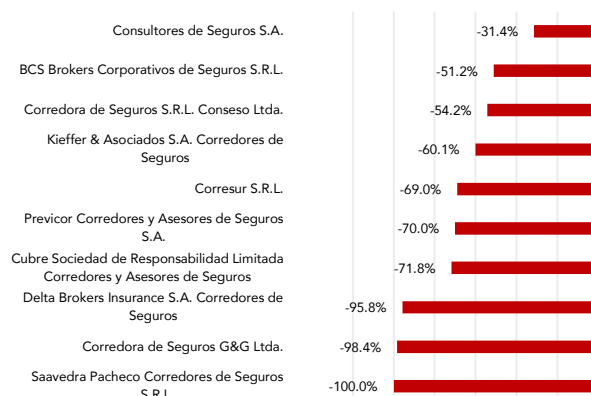
Variación Interanual (-) en USD por Broker

TOP 10



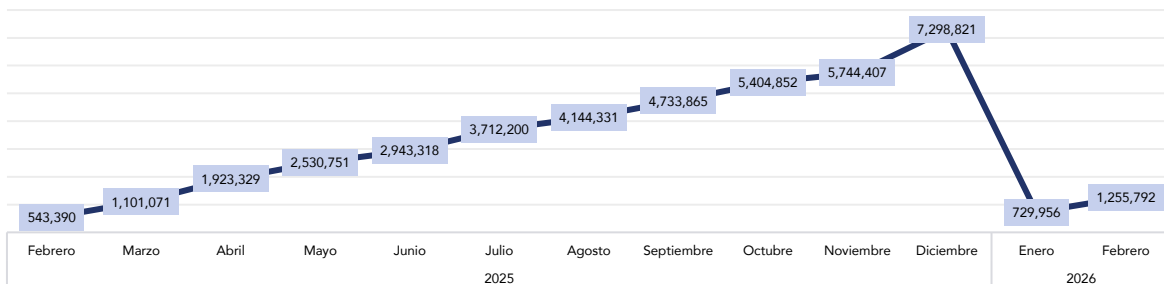
Variación Interanual (-) en % por Broker

TOP 10



## DESEMPEÑO DE LAS COMISIONES DEL SISTEMA: RIESGOS VARIOS MISCELÁNEOS

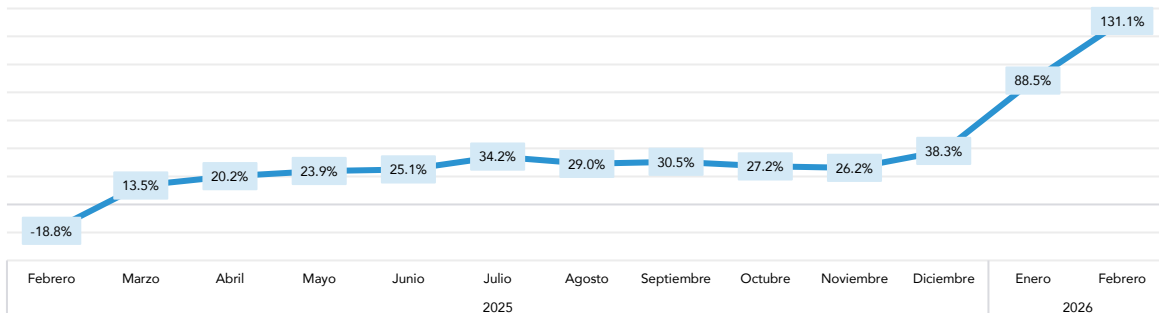
Comisión Acumulada en USD



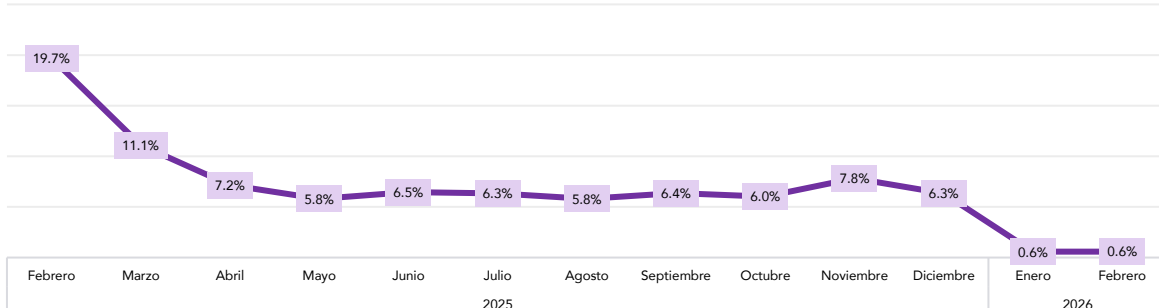
Comisión Anualizada en USD



Variación Interanual en %



Ratio de Anulación %



DESEMPEÑO DE LAS COMISIONES POR BROKER: RIESGOS VARIOS MISCELÁNEOS

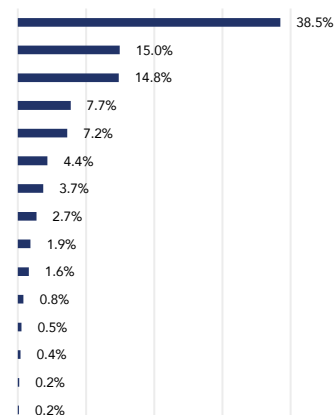
Ranking por Comisión Acumulada en USD

TOP 15



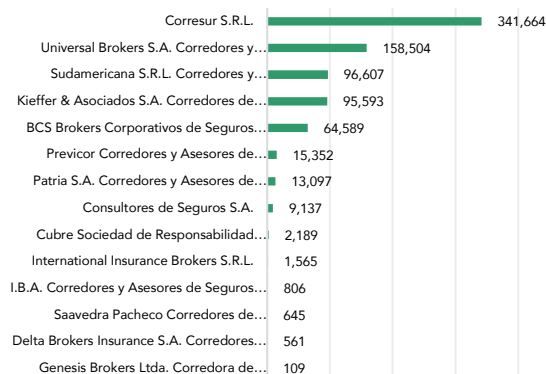
Participación de Mercado %

TOP 15



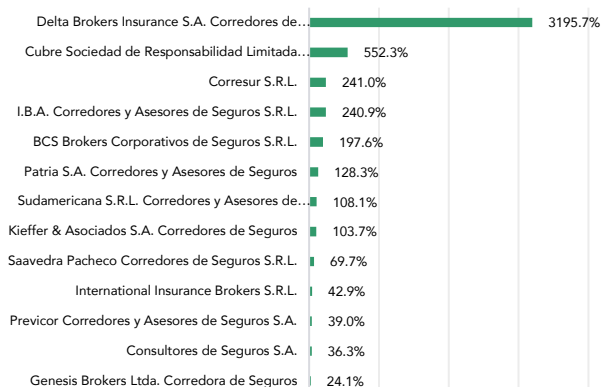
Variación Interanual (+) en USD por Broker

TOP 10




Variación Interanual (+) en % por Broker

TOP 10




Variación Interanual (-) en USD por Broker

TOP 10



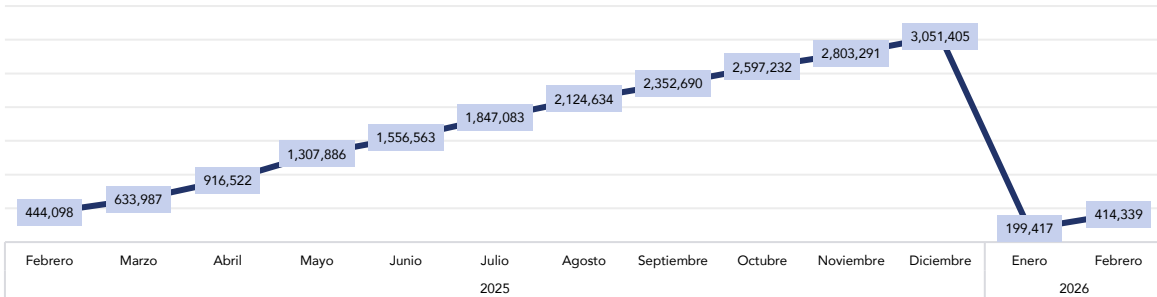
Variación Interanual (-) en % por Broker

TOP 10



## DESEMPEÑO DE LAS COMISIONES DEL SISTEMA: SALUD O ENFERMEDAD

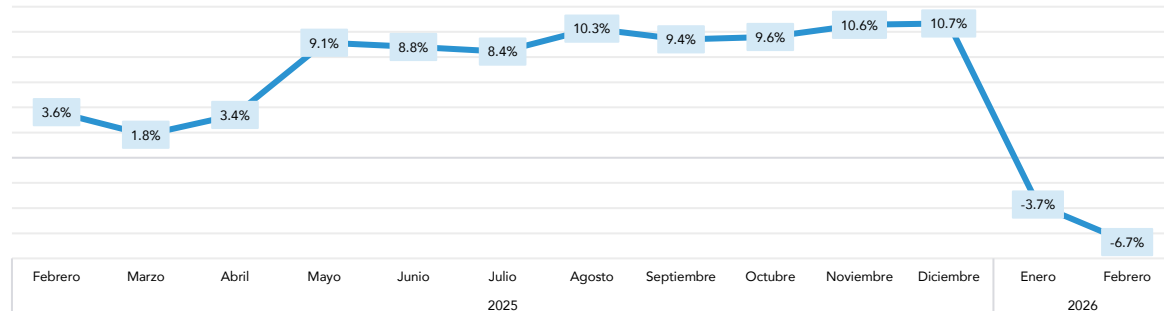
Comisión Acumulada en USD



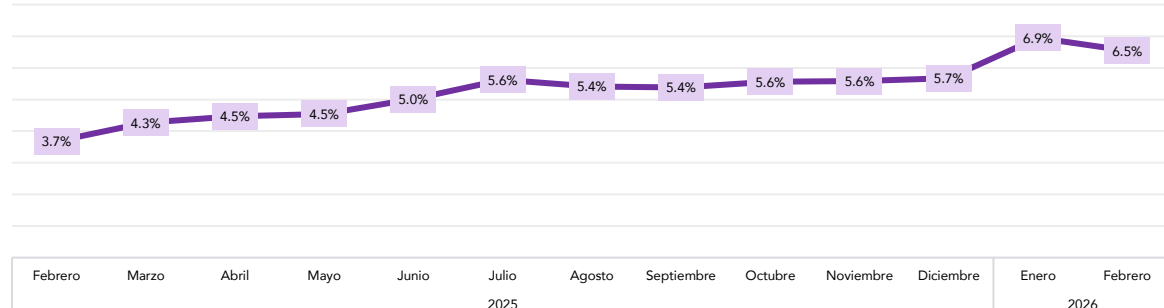
Comisión Anualizada en USD



Variación Interanual en %



Ratio de Anulación %

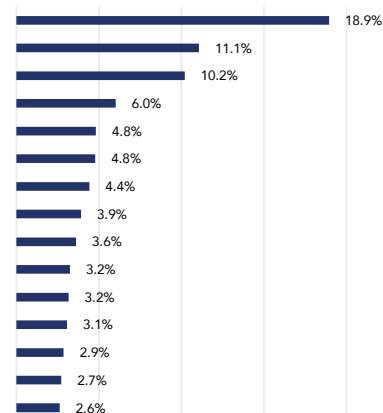


DESEMPEÑO DE LAS COMISIONES POR BROKER: SALUD O ENFERMEDAD

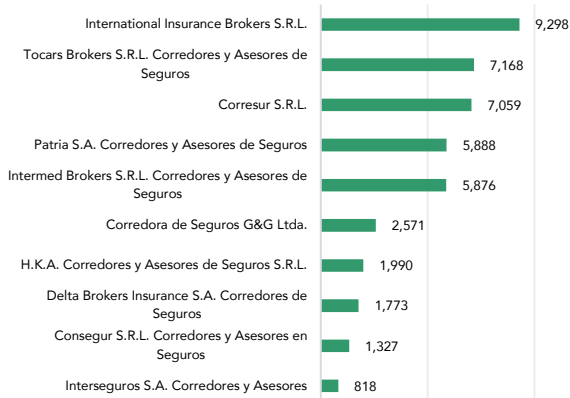
Ranking por Comisión Acumulada en USD  
TOP 15



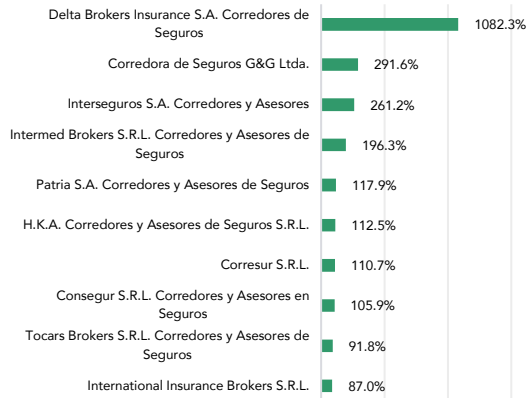
Participación de Mercado %  
TOP 15



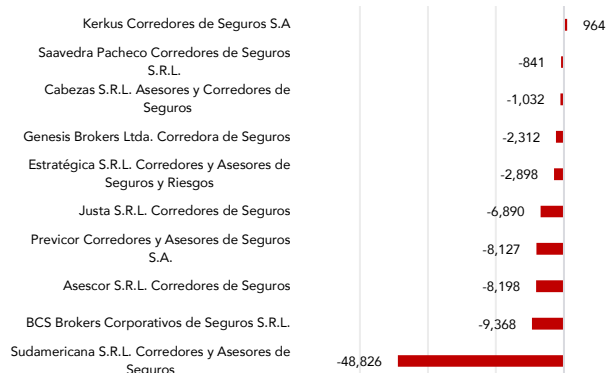
Variación Interanual (+) en USD por Broker  
TOP 10




Variación Interanual (+) en % por Broker  
TOP 10



Variación Interanual (-) en USD por Broker  
TOP 10



Variación Interanual (-) en % por Broker  
TOP 10



# DX Tools



Contamos con los servicios más completos y actualizados para las empresas de seguros y las entidades financieras, que les proporciona la información financiera y de mercado más precisa de todo su sector, de ellos y de sus pares para una toma de decisiones más acertada.

## Nuestras herramientas:



Con el respaldo y experiencia de

**DATAX**

**Conozca más en**

[www.datax.com.bo/soluciones/dx-tools](http://www.datax.com.bo/soluciones/dx-tools)



DX Reporting

SECCIÓN 3

# SEGUROS PERSONALES POR RAMO



DATA<sup>x</sup>

# DESGRAVAMEN HIPOTECARIO CORTO PLAZO DATAX®

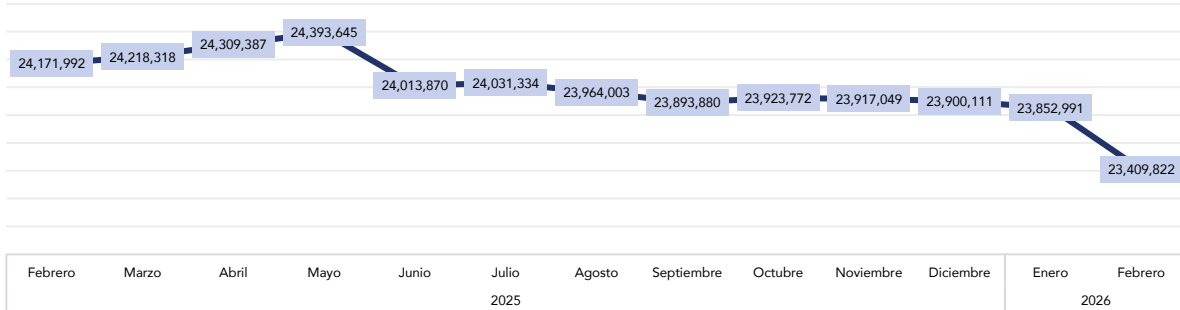
FEBRERO DE 2026

## DESEMPEÑO DE LAS COMISIONES DEL SISTEMA: DESGRAVAMEN HIPOTECARIO (CP)

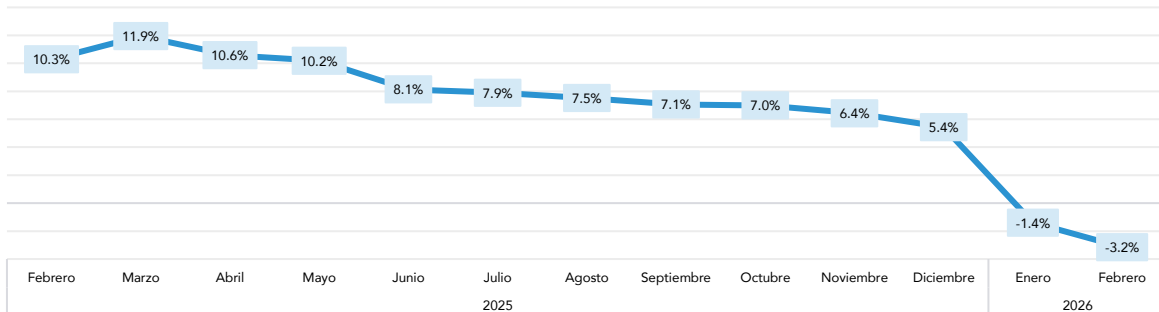
Comisión Acumulada en USD



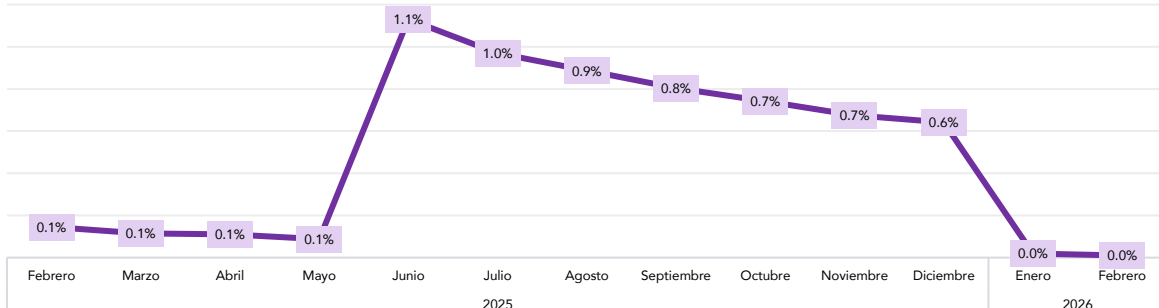
Comisión Anualizada en USD



Variación Interanual en %

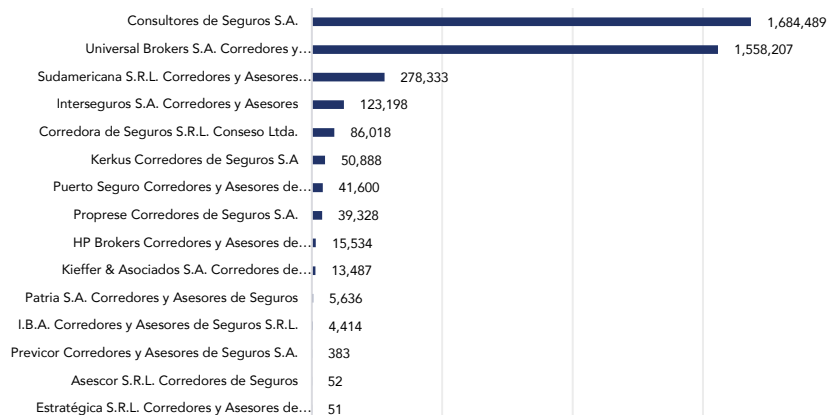


Ratio de Anulación %

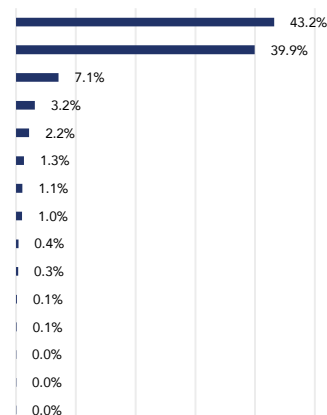


DESEMPEÑO DE LAS COMISIONES POR BROKER: DESGRAVAMEN HIPOTECARIO (CP)

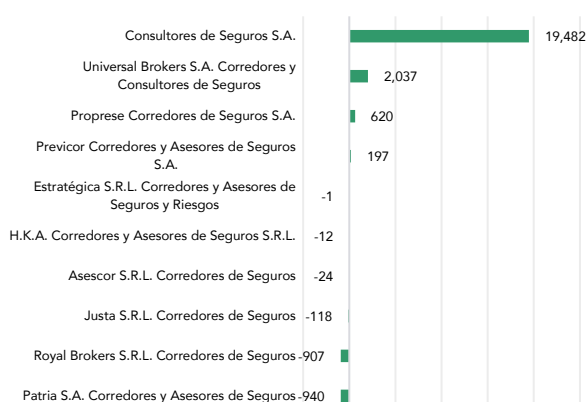
Ranking por Comisión Acumulada en USD  
TOP 15



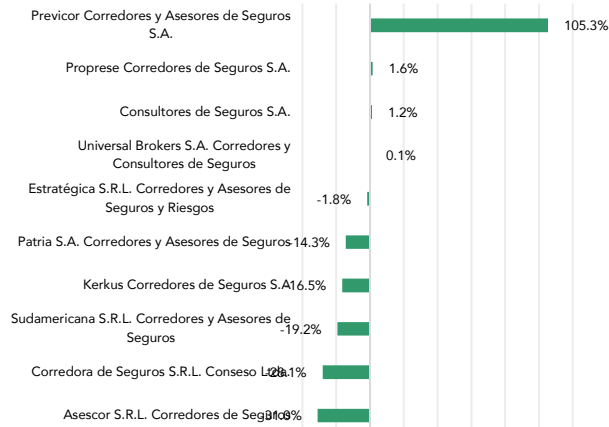
Participación de Mercado %  
TOP 15



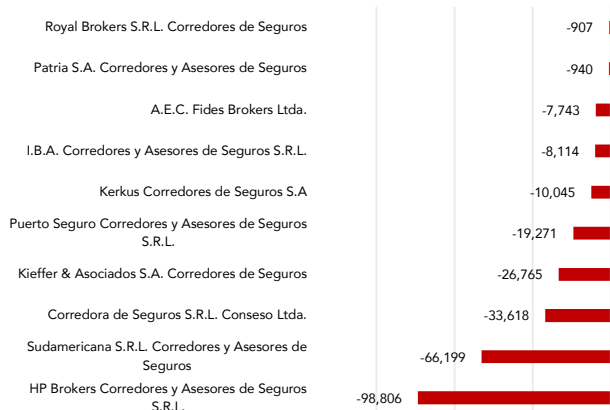
Variación Interanual (+) en USD por Broker  
TOP 10



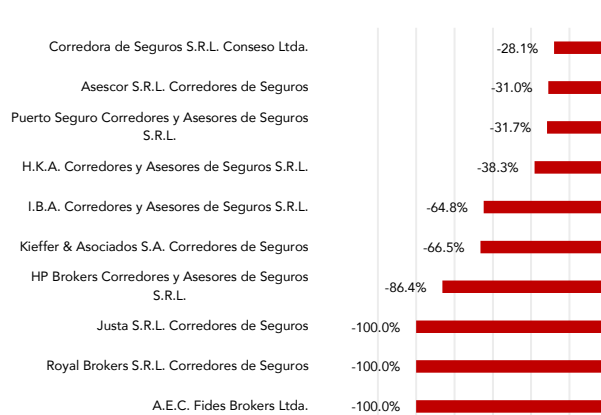
Variación Interanual (+) en % por Broker  
TOP 10



Variación Interanual (-) en USD por Broker  
TOP 10



Variación Interanual (-) en % por Broker  
TOP 10



# DESGRAVAMEN HIPOTECARIO LARGO PLAZO DATAX®

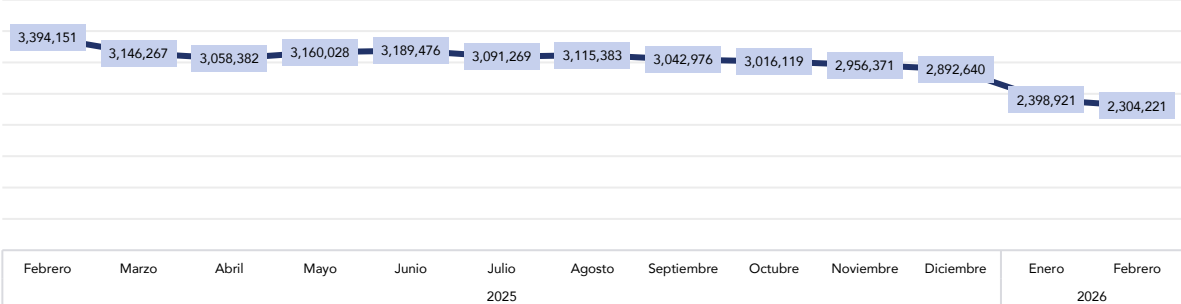
FEBRERO DE 2026

## DESEMPEÑO DE LAS COMISIONES DEL SISTEMA: DESGRAVAMEN HIPOTECARIO (LP)

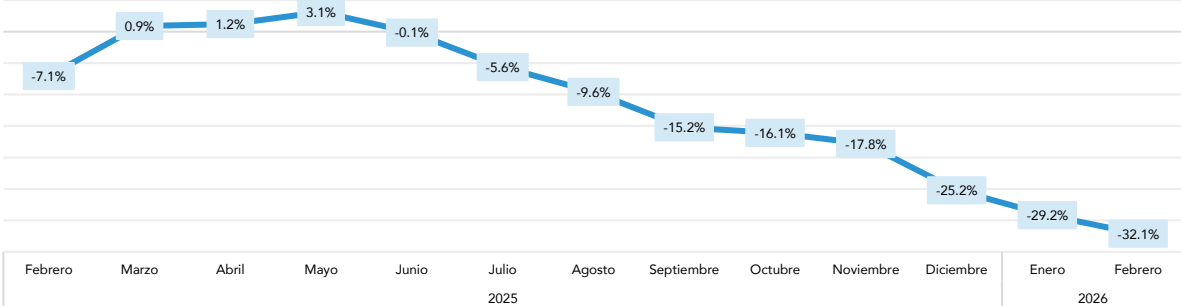
Comisión Acumulada en USD



Comisión Anualizada en USD

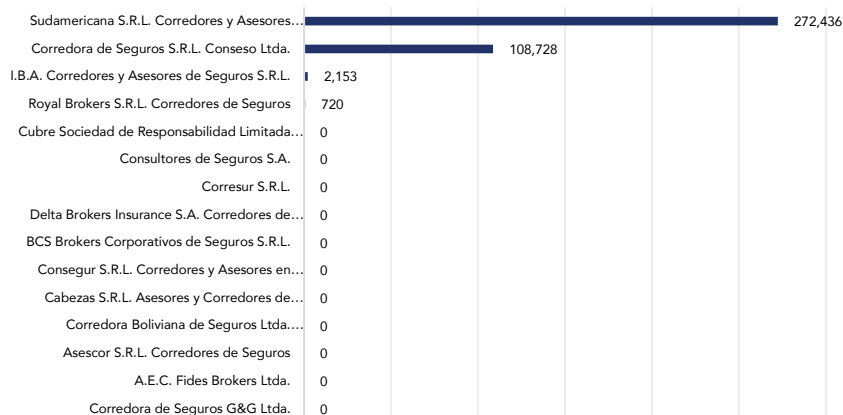


Variación Interanual en %

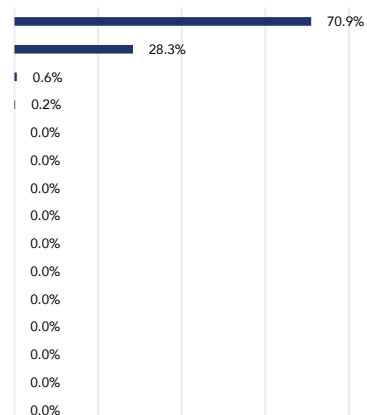


**DESEMPEÑO DE LAS COMISIONES POR BROKER: DESGRAVAMEN HIPOTECARIO (LP)**

**Ranking por Comisión Acumulada en USD  
TOP 15**



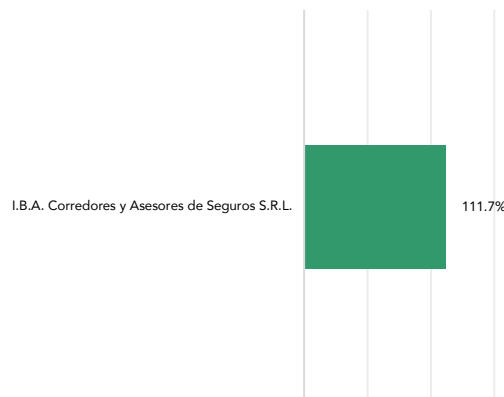
**Participación de Mercado %  
TOP 15**



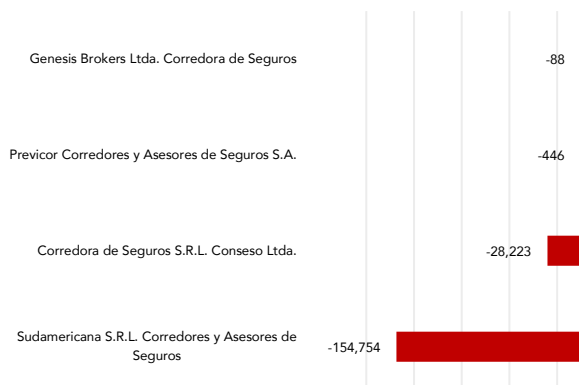
**Variación Interanual (+) en USD por Broker  
TOP 10**




**Variación Interanual (+) en % por Broker  
TOP 10**



**Variación Interanual (-) en USD por Broker  
TOP 10**

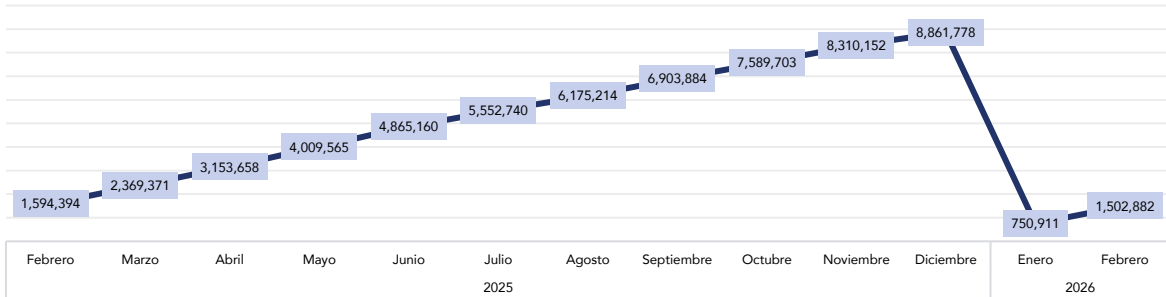


**Variación Interanual (-) en % por Broker  
TOP 10**

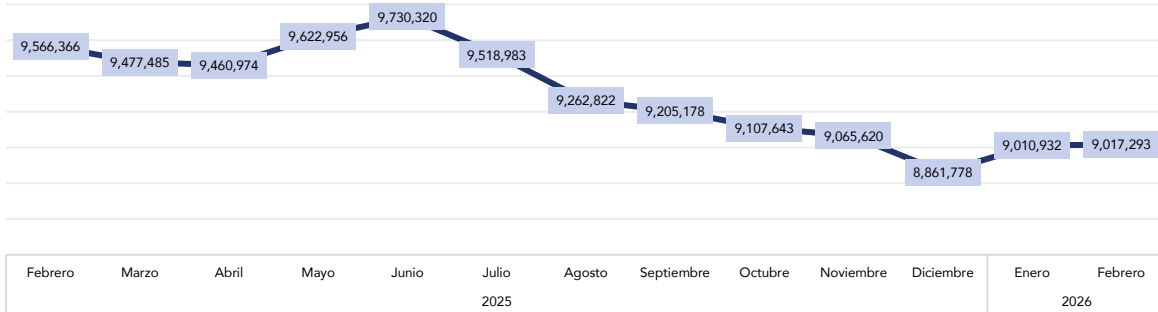


## DESEMPEÑO DE LAS COMISIONES DEL SISTEMA: VIDA EN GRUPO (CP)

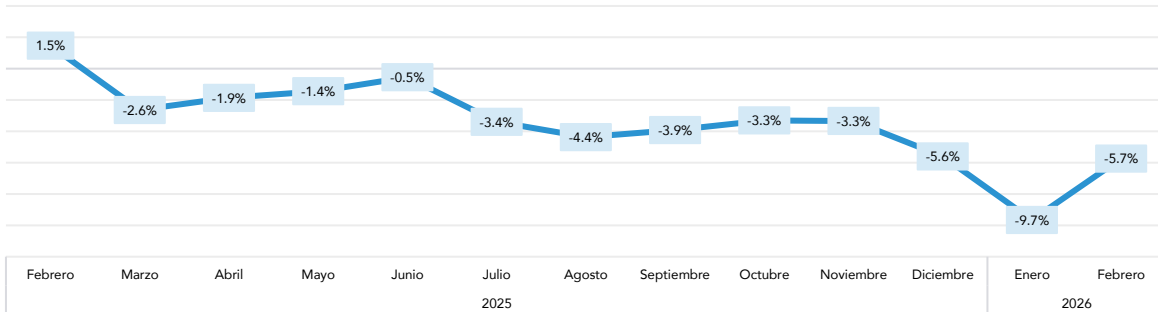
Comisión Acumulada en USD



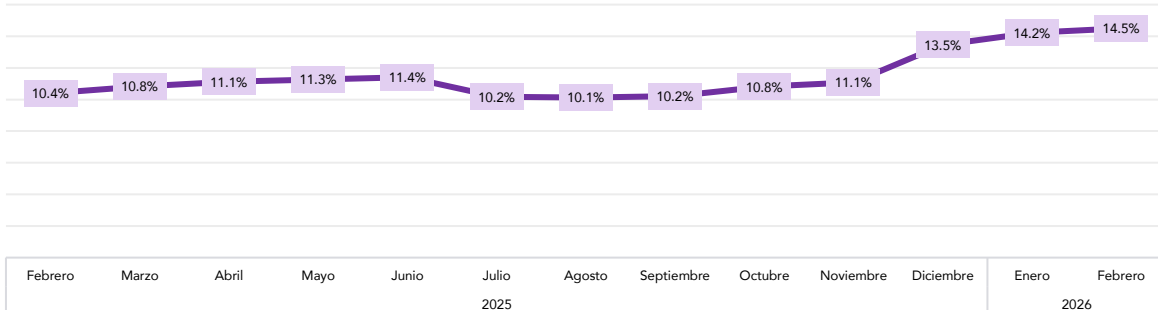
Comisión Anualizada en USD



Variación Interanual en %

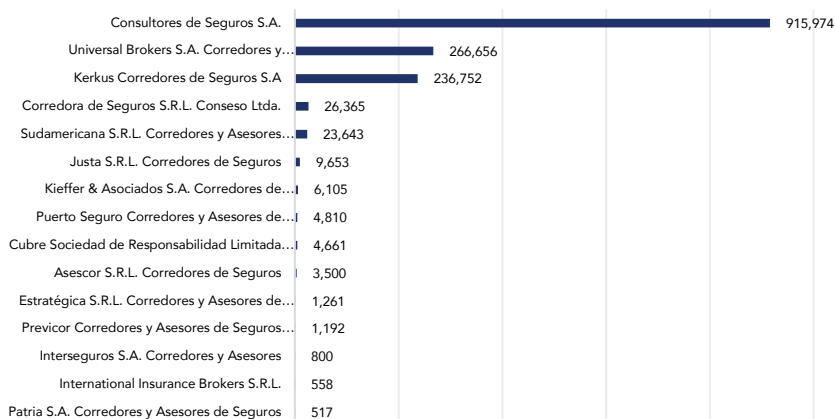


Ratio de Anulación %

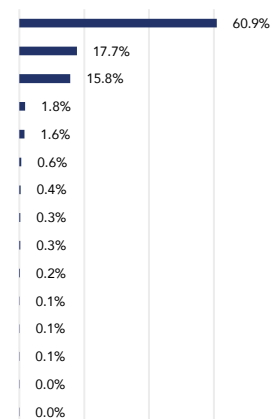


DESEMPEÑO DE LAS COMISIONES POR BROKER: VIDA EN GRUPO (CP)

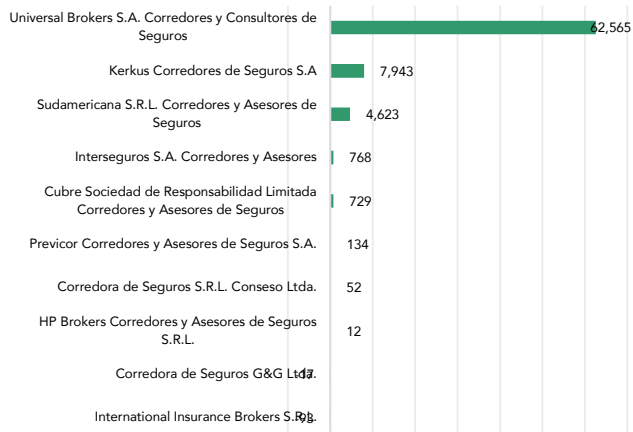
Ranking por Comisión Acumulada en USD  
TOP 15



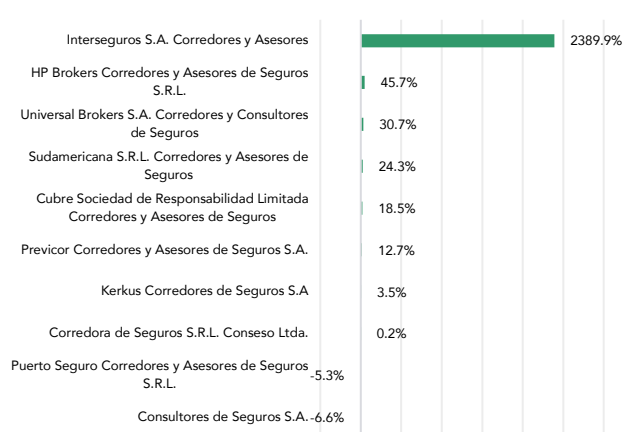
Participación de Mercado %  
TOP 15



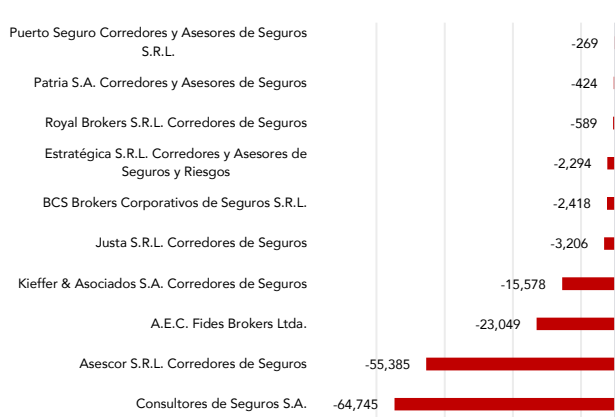
Variación Interanual (+) en USD por Broker  
TOP 10



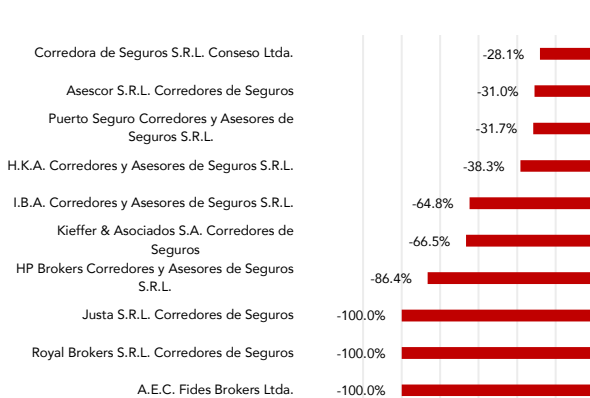
Variación Interanual (+) en % por Broker  
TOP 10



Variación Interanual (-) en USD por Broker  
TOP 10

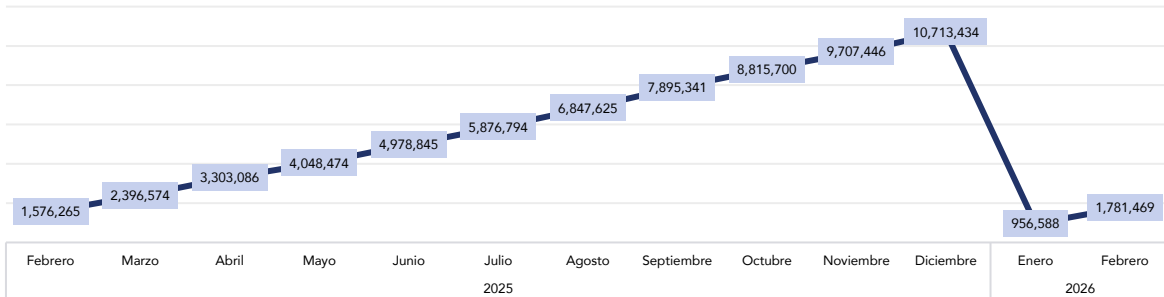


Variación Interanual (-) en % por Broker  
TOP 10



## DESEMPEÑO DE LAS COMISIONES DEL SISTEMA: SALUD O ENFERMEDAD

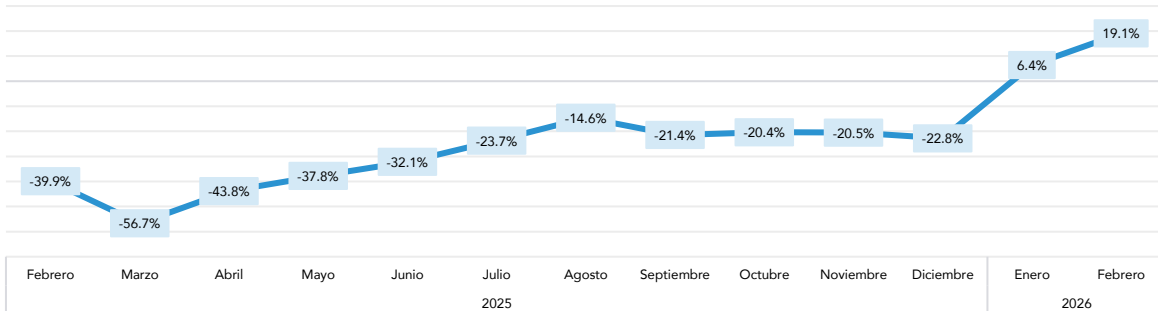
Comisión Acumulada en USD



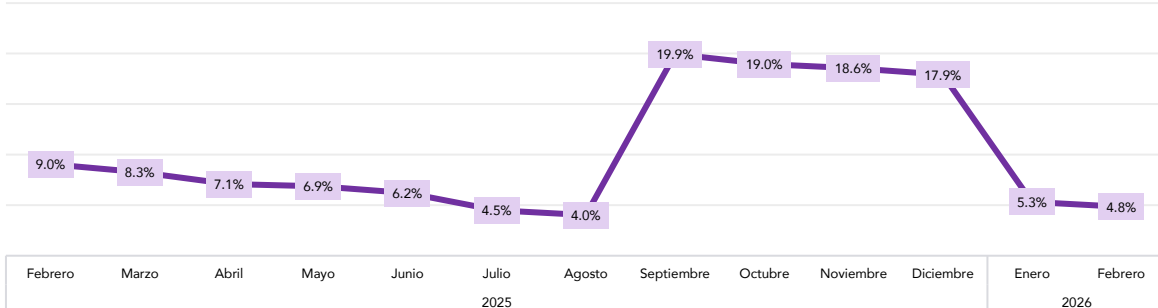
Comisión Anualizada en USD



Variación Interanual en %



Ratio de Anulación %



DESEMPEÑO DE LAS COMISIONES POR BROKER: SALUD O ENFERMEDAD

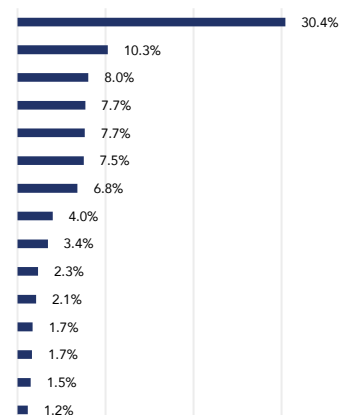
Ranking por Comisión Acumulada en USD

TOP 15



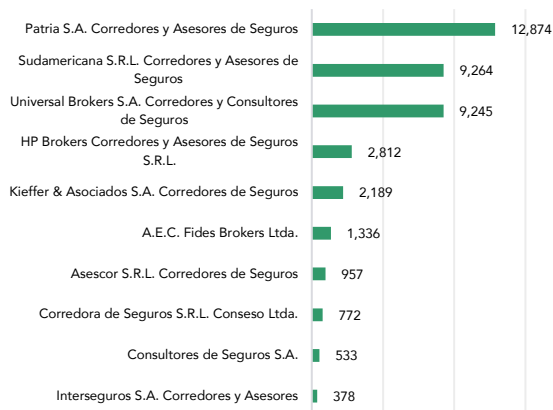
Participación de Mercado %

TOP 15



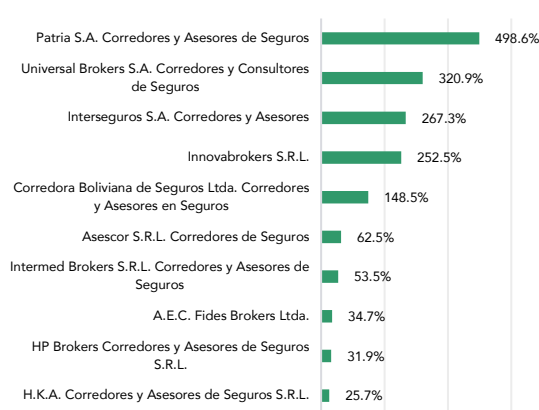
Variación Interanual (+) en USD por Broker

TOP 10



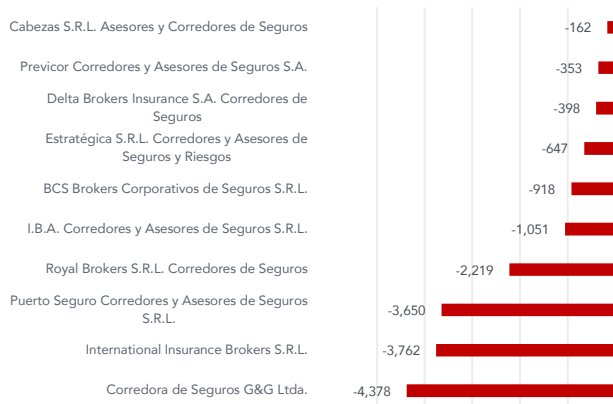
Variación Interanual (+) en % por Broker

TOP 10



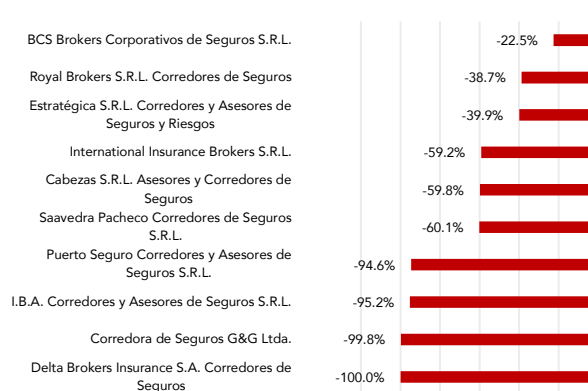
Variación Interanual (-) en USD por Broker

TOP 10



Variación Interanual (-) en % por Broker

TOP 10



**DATAx<sup>®</sup>**

---


## **DX Reporting**

Reporte elaborado por:

**DX Reporting by DATAx**

Especialistas en  
Business Intelligence & Data Analytics

[info@datax.com.bo](mailto:info@datax.com.bo)



HAZ CLICK Y VISÍTANOS:



[www.datax.com.bo](http://www.datax.com.bo)



[www.datax.com.bo](http://www.datax.com.bo)