

# DATA<sup>TAX</sup>®



Seguros  
Datos Públicos

## DX Reporting

# ANÁLISIS DEPARTAMENTAL DE SEGUROS

MARZO DE 2026



HAZ CLICK Y VISÍTANOS:



[www.datax.com.bo](http://www.datax.com.bo)



# DX Reporting

## INTRODUCCIÓN

Te damos la bienvenida a nuestro reporte de análisis departamental del mercado asegurador. Este informe ofrece un examen detallado de la producción y siniestros en los 9 departamentos del país, presentando una visión clara del comportamiento del sector asegurador a nivel departamental. Se destaca la participación de los seguros generales, de fianzas y de personas, con datos clave que permiten evaluar el desempeño de cada región.

A lo largo del reporte, se analiza cómo las aseguradoras gestionan la relación entre producción y siniestros en cada departamento, mostrando su eficiencia operativa y capacidad de respuesta a nivel regional. Los datos están desglosados por modalidad y tipo de seguro, permitiendo identificar las áreas con mayor volumen de operaciones, como Santa Cruz, La Paz y Cochabamba, que concentran una parte significativa de la producción total.

El documento también incluye un análisis detallado por aseguradora y departamento, lo que facilita la comparación del desempeño entre regiones en términos de producción neta y siniestros, proporcionando una comprensión más profunda de las dinámicas competitivas dentro del sector asegurador a nivel local.

Reporte patrocinado por:

**DATA<sup>®</sup>**

EXPERTOS EN  
BUSINESS INTELLIGENCE



# DX Reporting

## ÍNDICE DEL REPORTE

	Página
<b>Sección 1: ANÁLISIS DEL SISTEMA</b>	<b>5</b>
Resumen general de Producción y siniestros	6
Producción y siniestros por aseguradora según departamento	7
Producción y siniestros por modalidad según departamento	9
<b>Sección 2: ANÁLISIS POR MODALIDAD</b>	<b>11</b>
Generales	12
Fianzas	14
Personas	16
<b>Sección 3: ANÁLISIS POR DEPARTAMENTO</b>	<b>19</b>
Santa Cruz	20
La Paz	22
Cochabamba	24
Tarija	26
Chuquisaca	28
Oruro	30
Potosí	32
Beni	34
Pando	36
<b>Sección 4: GLOSARIO DE EMPRESAS</b>	<b>38</b>
Lista de empresas	39

**Nota:**

Los cálculos expresados en este reporte son los siguientes:

- **PDNA** (Producción Directa Neta de Anulación): Este valor representa el resultado de la producción directa después de considerar las anulaciones correspondientes.

- **Siniestralidad Directa**: Este indicador es calculado dividiendo los siniestros directos entre la producción directa neta de anulación (PDNA), lo que permite evaluar la relación entre los siniestros ocurridos y la producción asegurada.

# DATAx®

Somos una empresa boliviana experta en:



*Business  
Intelligence*

&

*Analítica  
de Datos*



## ¿Qué hacemos?

Nos especializamos en transformar datos en información para la toma de decisiones estratégicas



### Contáctanos

+591 72716252  
info@datax.com.bo

@dataxbolivia  
www.datax.com.bo

**DX Reporting**

SECCIÓN 1

# **ANÁLISIS DEL SISTEMA**



**DATAx**<sup>®</sup>

# RESUMEN DE PRODUCCIÓN Y SINIESTROS

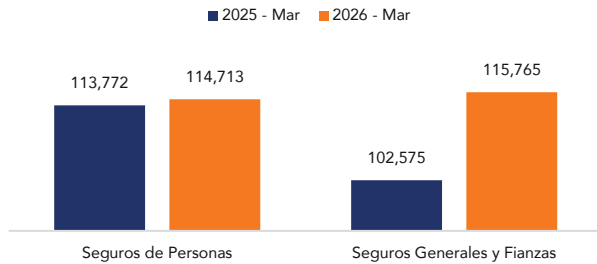
Datos volumétricos expresados en miles de Dólares Estadounidenses

DATA<sup>X</sup>

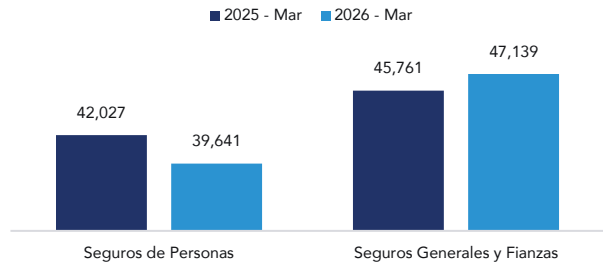
MARZO DE 2026

## PDNA y SINIESTROS DIRECTOS POR TIPO DE ASEGURADORA

PDNA por Tipo de Seguros

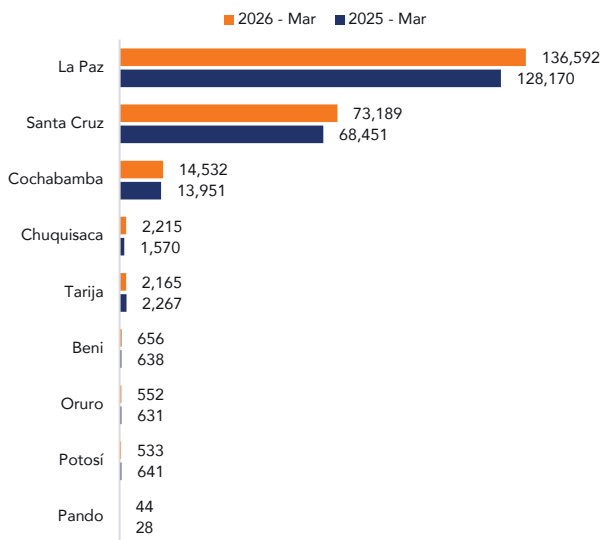


Siniestros Directos por Tipo de Seguros

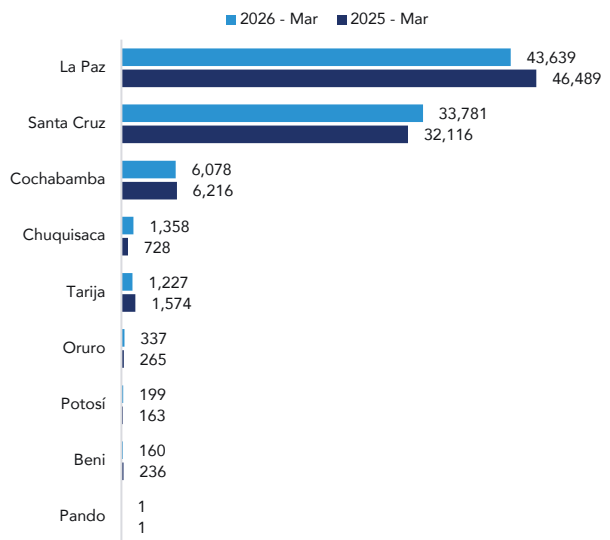


## EVOLUCIÓN DE PDNA Y SINIESTROS DIRECTOS

Producción Directa Neta de Anulación

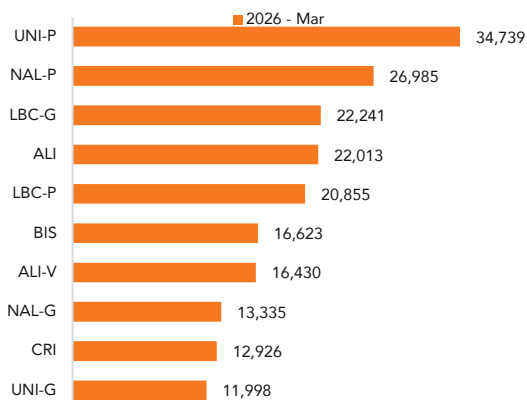


Siniestros Directos

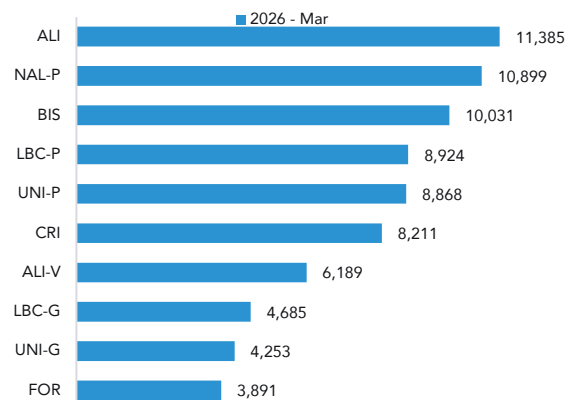


## PDNA Y SINIESTROS DIRECTOS POR ASEGURADORA

Ranking PDNA - TOP 10



Ranking Siniestros Directos - TOP 10



**PDNA POR ASEGURADORA SEGÚN DEPARTAMENTO**

	Beni	Chuquisaca	Cochabamba	La Paz	Oruro	Pando	Potosí	Santa Cruz	Tarija	Total general
<b>Seguros de Personas</b>	294	581	4,724	92,168	139	40	226	16,089	452	114,713
ALI-V	20	41	503	14,259	8		9	1,506	84	16,430
CRS-P				6,327						6,327
FOR-P		0	89	69				2,489	0	2,647
LBC-P	18	38	783	19,041	3		8	903	61	20,855
LVI	10	43	679	5,137	87	9	167	532	66	6,730
NAL-P	246	459	2,670	12,596	41	31	42	10,659	241	26,985
SC-P								0		0
UNI-P				34,739						34,739
<b>Seguros Generales y Fianzas</b>	362	1,634	9,808	44,424	413	4	307	57,100	1,713	115,765
ALI	104	102	2,755	4,511	42		104	14,016	379	22,013
BIS		209	1,346	4,403	8		72	10,291	294	16,623
CRI	42	39	1,164	2,697	93		14	8,617	260	12,926
CRS-G				958						958
FOR		321	638	6,308	138			1,648	242	9,295
ILL		7	19	610				33	0	669
LBC-G	191	167	1,087	8,299	101		65	12,218	113	22,241
MSC-G			204	4,341				1,162		5,707
NAL-G	25	787	2,371	1,494		4		8,242	412	13,335
UNI-G		2	224	10,803	31		52	873	13	11,998
<b>Total general</b>	<b>656</b>	<b>2,215</b>	<b>14,532</b>	<b>136,592</b>	<b>552</b>	<b>44</b>	<b>533</b>	<b>73,189</b>	<b>2,165</b>	<b>230,478</b>

**SINIESTROS DIRECTOS POR ASEGURADORA SEGÚN DEPARTAMENTO**

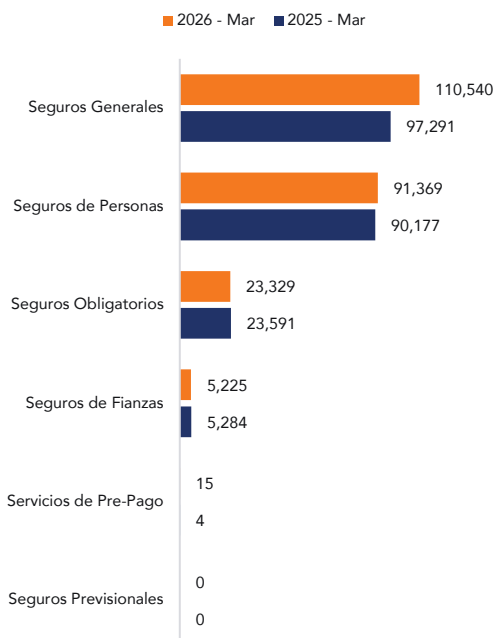
	Beni	Chuquisaca	Cochabamba	La Paz	Oruro	Pando	Potosí	Santa Cruz	Tarija	Total general
<b>Seguros de Personas</b>	37	457	1,665	29,663	133	1	58	7,501	126	39,641
ALI-V	5	1	113	4,614	2		8	1,433	13	6,189
CRS-P				1,728						1,728
FOR-P		0	60	23				764	0	847
LBC-P	3	60	460	7,937	69		28	331	36	8,924
LVI	2	175	302	1,411	51	0	21	180	23	2,165
NAL-P	27	221	730	5,082	11	1	1	4,772	54	10,899
SC-P								21		21
UNI-P				8,868						8,868
<b>Seguros Generales y Fianzas</b>	123	901	4,413	13,976	204	0	141	26,280	1,101	47,139
ALI	89	49	752	1,505	15		23	8,713	239	11,385
BIS		85	800	2,446	4		21	6,429	246	10,031
CRI	9	99	603	1,856	106		30	5,183	325	8,211
CRS-G				131						131
FOR		422	1,132	1,046	58			1,142	91	3,891
ILL		0	0	14				0	0	14
LBC-G	20	79	268	1,849	20		66	2,243	140	4,685
MSC-G			136	991				328		1,455
NAL-G	5	167	394	621		0		1,836	60	3,083
UNI-G		0	328	3,517	1		1	406	0	4,253
<b>Total general</b>	<b>160</b>	<b>1,358</b>	<b>6,078</b>	<b>43,639</b>	<b>337</b>	<b>1</b>	<b>199</b>	<b>33,781</b>	<b>1,227</b>	<b>86,780</b>

**% SINIESTROS DIRECTOS / PDNA POR ASEGURADORA SEGÚN DEPARTAMENTO**

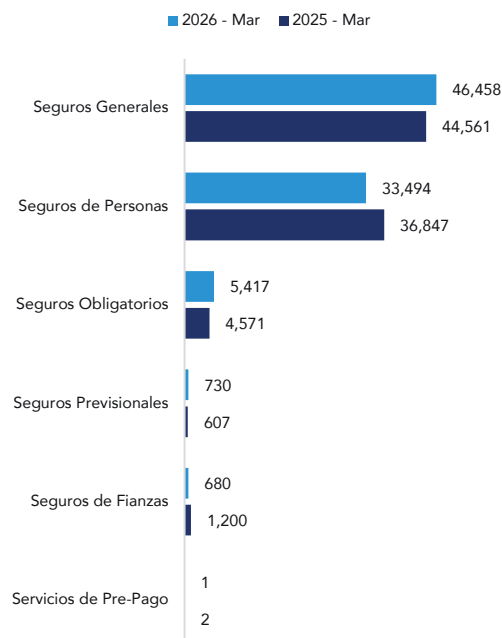
	Beni	Chuquisaca	Cochabamba	La Paz	Oruro	Pando	Potosí	Santa Cruz	Tarija	Total general
Seguros de Personas	12.6 %	78.7 %	35.2 %	32.2 %	95.7 %	2.5 %	25.7 %	46.6 %	27.9 %	34.6 %
ALI-V	25.0 %	2.4 %	22.5 %	32.4 %	25.0 %		88.9 %	95.2 %	15.5 %	37.7 %
CRS-P				27.3 %						27.3 %
FOR-P			67.4 %	33.3 %				30.7 %		32.0 %
LBC-P	16.7 %	157.9 %	58.7 %	41.7 %	2300.0 %		350.0 %	36.7 %	59.0 %	42.8 %
LVI	20.0 %	407.0 %	44.5 %	27.5 %	58.6 %		12.6 %	33.8 %	34.8 %	32.2 %
NAL-P	11.0 %	48.1 %	27.3 %	40.3 %	26.8 %	3.2 %	2.4 %	44.8 %	22.4 %	40.4 %
SC-P								0.0 %		0.0 %
UNI-P				25.5 %						25.5 %
Seguros Generales y Fianzas	34.0 %	55.1 %	45.0 %	31.5 %	49.4 %		45.9 %	46.0 %	64.3 %	40.7 %
ALI	85.6 %	48.0 %	27.3 %	33.4 %	35.7 %		22.1 %	62.2 %	63.1 %	51.7 %
BIS		40.7 %	59.4 %	55.6 %	50.0 %		29.2 %	62.5 %	83.7 %	60.3 %
CRI	21.4 %	253.8 %	51.8 %	68.8 %	114.0 %		214.3 %	60.1 %	125.0 %	63.5 %
CRS-G				13.7 %						13.7 %
FOR		131.5 %	177.4 %	16.6 %	42.0 %			69.3 %	37.6 %	41.9 %
ILL				2.3 %						2.1 %
LBC-G	10.5 %	47.3 %	24.7 %	22.3 %	19.8 %		101.5 %	18.4 %	123.9 %	21.1 %
MSC-G			66.7 %	22.8 %				28.2 %		25.5 %
NAL-G	20.0 %	21.2 %	16.6 %	41.6 %				22.3 %	14.6 %	23.1 %
UNI-G			146.4 %	32.6 %	3.2 %		1.9 %	46.5 %		35.4 %
Total general	24.4 %	61.3 %	41.8 %	31.9 %	61.1 %	2.3 %	37.3 %	46.2 %	56.7 %	37.7 %

**PDNA Y SINIESTROS DIRECTOS POR MODALIDAD**

**Producción Directa Neta de Anulación**



**Siniestros Directos**



**PDNA POR MODALIDAD SEGÚN DEPARTAMENTO**

	Beni	Chuquisaca	Cochabamba	La Paz	Oruro	Pando	Potosí	Santa Cruz	Tarija	Total general
Seguros Generales	349	1,487	9,227	43,185	357	4	289	54,369	1,273	110,540
Seguros de Fianzas	13	147	581	1,239	56		18	2,731	440	5,225
Seguros de Personas	294	581	4,724	68,839	139	40	226	16,074	452	91,369
Seguros Obligatorios				23,329				0		23,329
Seguros Previsionales				0						0
Servicios de Pre-Pago								15		15
<b>Total general</b>	<b>656</b>	<b>2,215</b>	<b>14,532</b>	<b>136,592</b>	<b>552</b>	<b>44</b>	<b>533</b>	<b>73,189</b>	<b>2,165</b>	<b>230,478</b>

**SINIESTROS DIRECTOS POR MODALIDAD SEGÚN POR DEPARTAMENTO**

	Beni	Chuquisaca	Cochabamba	La Paz	Oruro	Pando	Potosí	Santa Cruz	Tarija	Total general
Seguros Generales	112	874	4,346	13,591	203	0	141	26,090	1,101	46,458
Seguros de Fianzas	11	27	67	384	1		0	190	0	680
Seguros de Personas	37	457	1,665	23,517	133	1	58	7,500	126	33,494
Seguros Obligatorios				5,417				0		5,417
Seguros Previsionales				730						730
Servicios de Pre-Pago								1		1
<b>Total general</b>	<b>160</b>	<b>1,358</b>	<b>6,078</b>	<b>43,639</b>	<b>337</b>	<b>1</b>	<b>199</b>	<b>33,781</b>	<b>1,227</b>	<b>86,780</b>

**%SINIESTROS DIRECTOS / PDNA POR MODALIDAD SEGÚN DEPARTAMENTO**

	Beni	Chuquisaca	Cochabamba	La Paz	Oruro	Pando	Potosí	Santa Cruz	Tarija	Total general
Seguros Generales	32.1 %	58.8 %	47.1 %	31.5 %	56.9 %		48.8 %	48.0 %	86.5 %	42.0 %
Seguros de Fianzas	84.6 %	18.4 %	11.5 %	31.0 %	1.8 %			7.0 %		13.0 %
Seguros de Personas	12.6 %	78.7 %	35.2 %	34.2 %	95.7 %	2.5 %	25.7 %	46.7 %	27.9 %	36.7 %
Seguros Obligatorios				23.2 %						23.2 %
Seguros Previsionales				0.0 %						0.0 %
Servicios de Pre-Pago								6.7 %		6.7 %
<b>Total general</b>	<b>24.4 %</b>	<b>61.3 %</b>	<b>41.8 %</b>	<b>31.9 %</b>	<b>61.1 %</b>	<b>2.3 %</b>	<b>37.3 %</b>	<b>46.2 %</b>	<b>56.7 %</b>	<b>37.7 %</b>

# DX Stats



## Más de 25 fuentes de información

Ofrecemos datos estadísticos a personas naturales y empresas que necesiten data completa para realizar procesamientos, estudios y/o análisis de los datos, ahorrando tiempo y trabajo manual.

Nuestros servicios:

 DATAX<sup>®</sup>  
SPIM PÚBLICO

 DATAX<sup>®</sup>  
SPIM PRIVADO

 DATAX<sup>®</sup>  
NEXUS

Con el respaldo y experiencia de

**DATAX<sup>®</sup>**

**Conozca más en**

[www.datax.com.bo/soluciones/dx-stats](http://www.datax.com.bo/soluciones/dx-stats)



**DX Reporting**

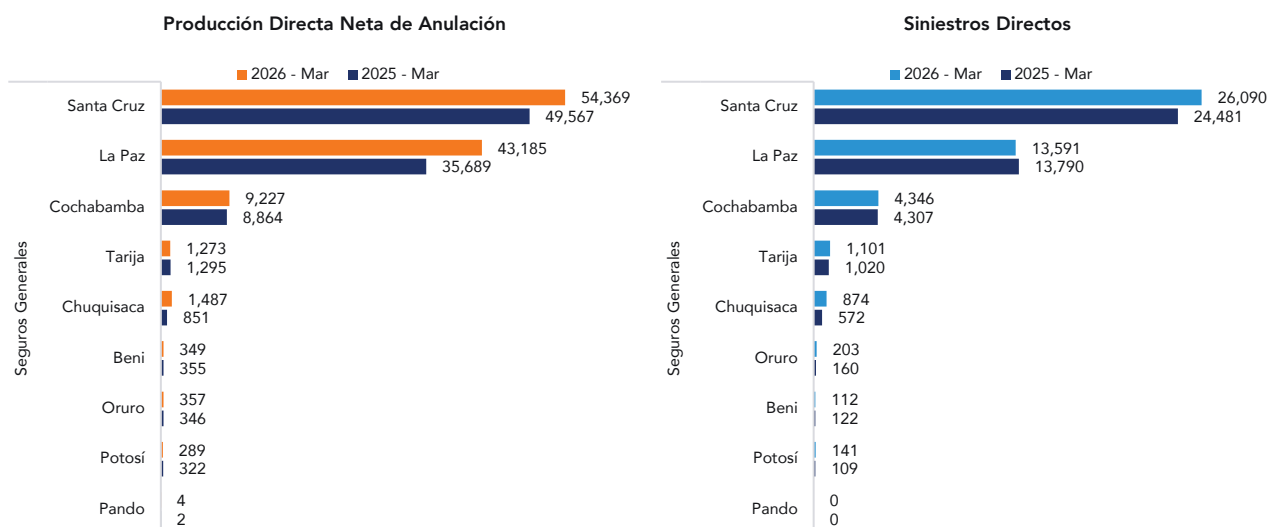
SECCIÓN 2

# **ANÁLISIS POR MODALIDAD**



**DATA<sup>X</sup>**

## PDNA Y SINIESTROS DIRECTOS POR DEPARTAMENTO



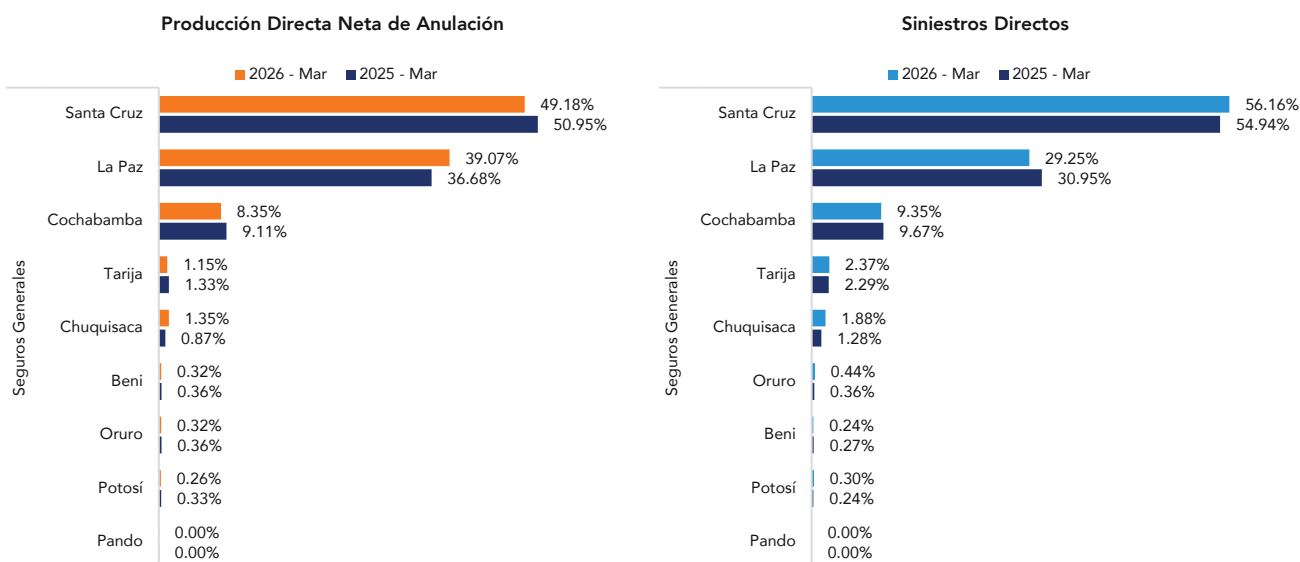
## PDNA POR ASEGURADORA SEGÚN DEPARTAMENTO

	Beni	Chuquisaca	Cochabamba	La Paz	Oruro	Pando	Potosí	Santa Cruz	Tarija	Total general
Seguros Generales	349	1,487	9,227	43,185	357	4	289	54,369	1,273	110,540
LBC-G	191	167	1,087	8,240	101		65	12,182	113	22,146
ALI	104	70	2,659	4,247	42		88	12,341	298	19,849
BIS		209	1,346	4,399	8		72	10,274	294	16,602
CRI	29	21	1,129	2,496	77		12	8,313	231	12,308
NAL-G	25	717	2,111	1,346		4		7,798	174	12,175
UNI-G		2	126	10,472	31		52	735	13	11,431
FOR		294	551	6,150	98			1,544	150	8,787
MSC-G			204	4,340				1,162		5,706
CRS-G				958						958
ILL		7	14	537				20	0	578
Total general	349	1,487	9,227	43,185	357	4	289	54,369	1,273	110,540

## SINIESTROS DIRECTOS POR ASEGURADORA SEGÚN DEPARTAMENTO

	Beni	Chuquisaca	Cochabamba	La Paz	Oruro	Pando	Potosí	Santa Cruz	Tarija	Total general
Seguros Generales	112	874	4,346	13,591	203	0	141	26,090	1,101	46,458
ALI	78	26	745	1,505	15		23	8,713	239	11,344
BIS		85	800	2,446	4		21	6,429	246	10,031
CRI	9	99	603	1,529	105		30	5,183	325	7,883
LBC-G	20	79	268	1,849	20		66	2,243	140	4,685
UNI-G		0	328	3,517	1		1	406	0	4,253
FOR		418	1,132	1,042	58			1,142	91	3,883
NAL-G	5	167	334	568		0		1,646	60	2,780
MSC-G			136	991				328		1,455
CRS-G				131						131
ILL		0	0	13				0	0	13
Total general	112	874	4,346	13,591	203	0	141	26,090	1,101	46,458

**PARTICIPACIÓN DE MERCADO POR DEPARTAMENTO**



**PDNA POR RAMO SEGÚN DEPARTAMENTO**

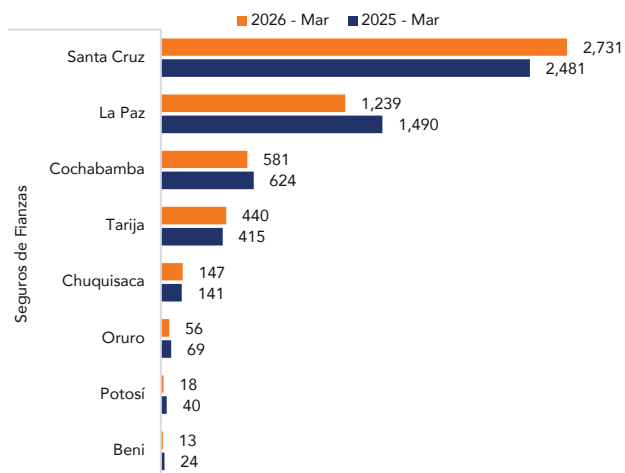
	Beni	Chuquisaca	Cochabamba	La Paz	Oruro	Pando	Potosí	Santa Cruz	Tarija	Total general
Seguros Generales	349	1,487	9,227	43,185	357	4	289	54,369	1,273	110,540
Automotores	170	804	3,601	11,313	171	4	186	14,552	881	31,682
Incendio y Aliados	37	210	2,476	10,886	26		43	9,302	57	23,037
Riesgos Varios Misceláneos	0	49	109	9,860	4		2	5,486	15	15,525
Salud o Enfermedad	65	53	1,234	2,849	12		1	10,980	127	15,321
Responsabilidad Civil	7	53	331	2,563	23		7	5,479	27	8,490
Ramos Técnicos	35	128	753	2,494	33		36	4,769	80	8,328
Transportes		19	363	874	77		0	2,664	63	4,060
Robo	1	12	228	1,242	2		0	72	1	1,558
Accidentes Personales	13	158	126	464	9		14	497	22	1,303
Aeronavegación	18	1	4	482				554		1,059
Naves o Embarcaciones	3		1	152				14	0	170
Agropecuario			1	6						7
<b>Total general</b>	<b>349</b>	<b>1,487</b>	<b>9,227</b>	<b>43,185</b>	<b>357</b>	<b>4</b>	<b>289</b>	<b>54,369</b>	<b>1,273</b>	<b>110,540</b>

**SINIESTROS DIRECTOS POR RAMO SEGÚN DEPARTAMENTO**

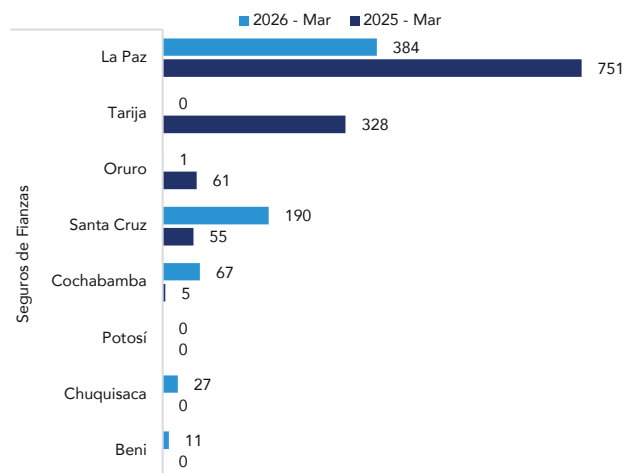
	Beni	Chuquisaca	Cochabamba	La Paz	Oruro	Pando	Potosí	Santa Cruz	Tarija	Total general
Seguros Generales	112	874	4,346	13,591	203	0	141	26,090	1,101	46,458
Automotores	33	576	2,011	5,941	63	0	91	8,920	843	18,478
Salud o Enfermedad	48	40	679	1,750	3		1	10,587	66	13,174
Incendio y Aliados	1	105	1,011	1,417	0		5	1,465	44	4,048
Ramos Técnicos	2	40	191	455	25		24	2,116	21	2,874
Transportes		3	125	443	0		0	1,681	8	2,260
Riesgos Varios Misceláneos	0	80	203	1,285	87		8	331	37	2,031
Aeronavegación	10	0	4	1,785				10		1,809
Responsabilidad Civil	10	11	44	394	8		0	708	21	1,196
Accidentes Personales	8	4	67	97	17		12	266	61	532
Robo	0	15	11	8	0		0	6	0	40
Agropecuario			0	16						16
Naves o Embarcaciones	0		0	0				0	0	0
<b>Total general</b>	<b>112</b>	<b>874</b>	<b>4,346</b>	<b>13,591</b>	<b>203</b>	<b>0</b>	<b>141</b>	<b>26,090</b>	<b>1,101</b>	<b>46,458</b>

## PDNA Y SINIESTROS DIRECTOS POR DEPARTAMENTO

Producción Directa Neta de Anulación



Siniestros Directos



## PDNA POR ASEGURADORA SEGÚN DEPARTAMENTO

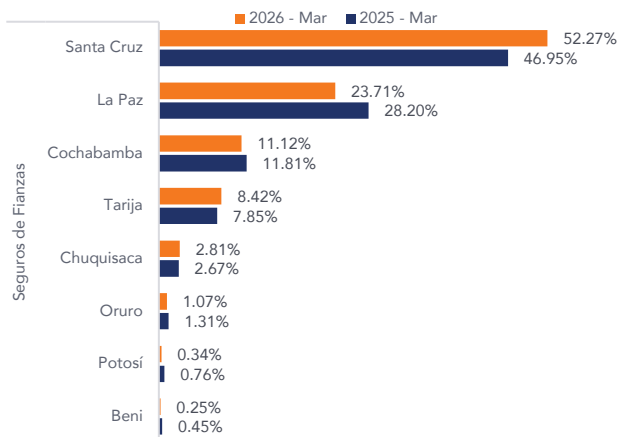
US\$ PDNA									
	Beni	Chuquisaca	Cochabamba	La Paz	Oruro	Potosí	Santa Cruz	Tarija	Total general
Seguros de Fianzas	13	147	581	1,239	56	18	2,731	440	5,225
ALI	0	32	96	264	0	16	1,675	81	2,164
NAL-G		70	260	148			444	238	1,160
CRI	13	18	35	201	16	2	304	29	618
UNI-G			98	331			138		567
FOR		27	87	158	40		104	92	508
LBC-G	0		0	59			36		95
ILL		0	5	73			13	0	91
BIS		0	0	4		0	17		21
MSC-G				1			0		1
<b>Total general</b>	<b>13</b>	<b>147</b>	<b>581</b>	<b>1,239</b>	<b>56</b>	<b>18</b>	<b>2,731</b>	<b>440</b>	<b>5,225</b>

## SINIESTROS DIRECTOS POR ASEGURADORA SEGÚN DEPARTAMENTO

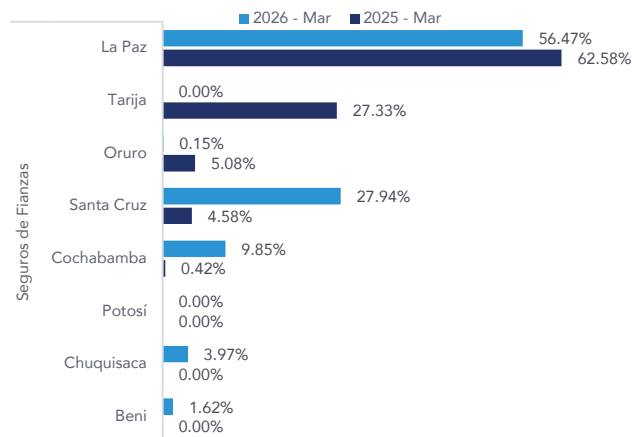
US\$ Siniestros Directos.									
	Beni	Chuquisaca	Cochabamba	La Paz	Oruro	Potosí	Santa Cruz	Tarija	Total general
Seguros de Fianzas	11	27	67	384	1	0	190	0	680
CRI	0	0	0	327	1	0	0	0	328
NAL-G		0	60	53			190	0	303
ALI	11	23	7	0	0	0	0	0	41
FOR		4	0	4	0		0	0	8
UNI-G			0	0			0		0
MSC-G				0			0		0
BIS		0	0	0		0	0		0
LBC-G	0		0	0			0		0
ILL		0	0	0			0	0	0
<b>Total general</b>	<b>11</b>	<b>27</b>	<b>67</b>	<b>384</b>	<b>1</b>	<b>0</b>	<b>190</b>	<b>0</b>	<b>680</b>

**PARTICIPACIÓN DE MERCADO POR DEPARTAMENTO**

**Producción Directa Neta de Anulación**



**Siniestros Directos**



**PDNA POR RAMO SEGÚN DEPARTAMENTO**

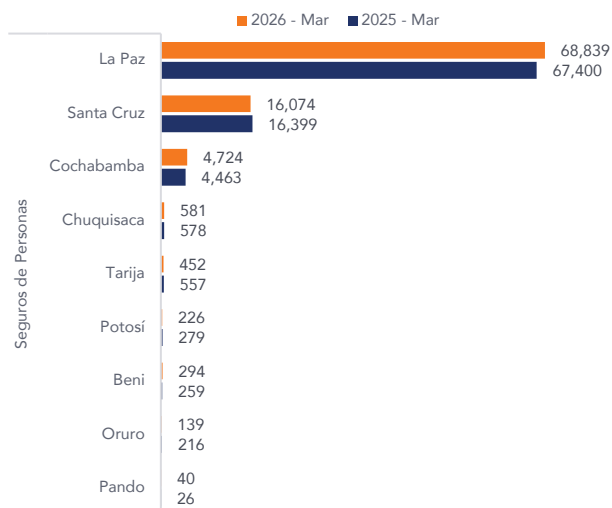
	Beni	Chuquisaca	Cochabamba	La Paz	Oruro	Potosí	Santa Cruz	Tarija	Total general
Seguros de Fianzas	13	147	581	1,239	56	18	2,731	440	5,225
Inversión de anticipos	4	86	232	278	25	9	807	280	1,721
Cumplimiento de obra	7	55	151	205	17	8	442	131	1,016
Cumplimiento de servicios	1	4	84	125	3	0	508	15	740
Cumplimiento de Obligaciones Aduaneras			80	322	2		265	0	669
Buena ejecución de obra	0	1	17	6	1	1	496	6	528
Fidelidad de empleado		0	1	139			31		171
Cumplimiento de suministros	0	1	6	54	6	0	84	7	158
Cumplimiento de Obligaciones Legales y Contractuales de Telecomuni			4	99	0		3	0	106
Créditos			0				77		77
Seriedad de propuesta	1	0	5	11	2	0	18	1	38
Garantía de Funcionamiento de Maquinaria y/o Equip		0	1						1
<b>Total general</b>	<b>13</b>	<b>147</b>	<b>581</b>	<b>1,239</b>	<b>56</b>	<b>18</b>	<b>2,731</b>	<b>440</b>	<b>5,225</b>

**SINIESTROS DIRECTOS POR RAMO SEGÚN DEPARTAMENTO**

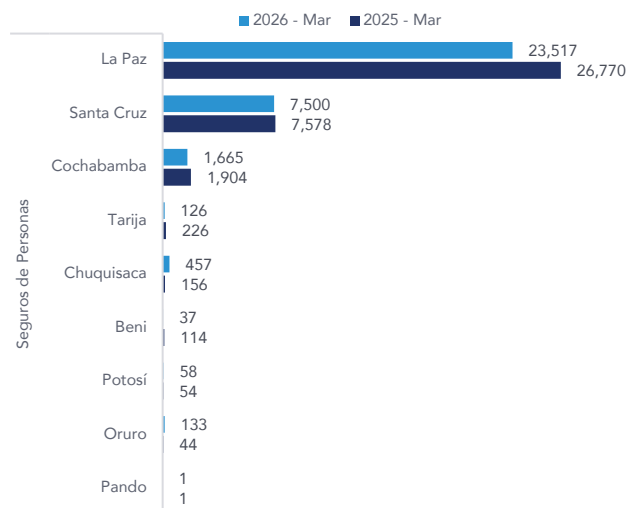
	Beni	Chuquisaca	Cochabamba	La Paz	Oruro	Potosí	Santa Cruz	Tarija	Total general
Seguros de Fianzas	11	27	67	384	1	0	190	0	680
Cumplimiento de obra	11	0	51	114	0	0	110	0	286
Cumplimiento de Obligaciones Aduaneras			0	234	0		0	0	234
Cumplimiento de servicios	0	0	0	8	0	0	80	0	88
Inversión de anticipos	0	23	16	28	0	0	0	0	67
Seriedad de propuesta	0	4	0	0	0	0	0	0	4
Buena ejecución de obra	0	0	0	0	1	0	0	0	1
Créditos			0				0		0
Garantía de Funcionamiento de Maquinaria y/o Equi		0	0						0
Fidelidad de empleado		0	0	0			0		0
Cumplimiento de Obligaciones Legales y Contractuales de Telecomun			0	0	0		0	0	0
Cumplimiento de suministros	0	0	0	0	0	0	0	0	0
<b>Total general</b>	<b>11</b>	<b>27</b>	<b>67</b>	<b>384</b>	<b>1</b>	<b>0</b>	<b>190</b>	<b>0</b>	<b>680</b>

## PDNA Y SINIESTROS DIRECTOS POR DEPARTAMENTO

Producción Directa Neta de Anulación



Siniestros Directos



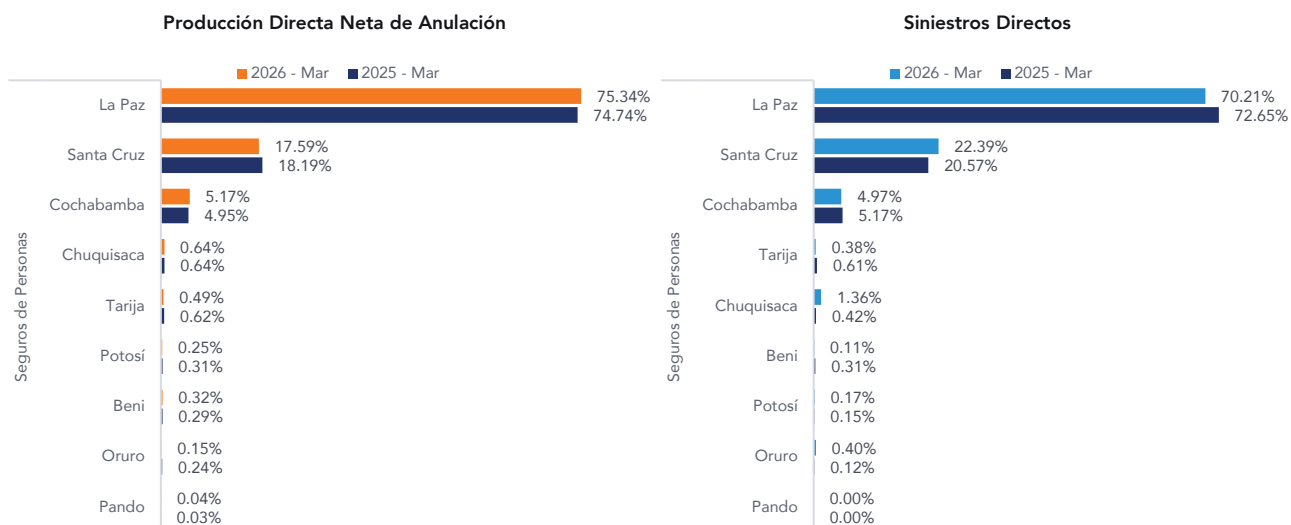
## PDNA POR ASEGURADORA SEGÚN DEPARTAMENTO

	Beni	Chuquisaca	Cochabamba	La Paz	Oruro	Pando	Potosí	Santa Cruz	Tarija	Total general
Seguros de Personas	294	581	4,724	68,839	139	40	226	16,074	452	91,369
NAL-P	246	459	2,670	12,596	41	31	42	10,644	241	26,970
LBC-P	18	38	783	19,041	3		8	903	61	20,855
ALI-V	20	41	503	14,259	8		9	1,506	84	16,430
UNI-P				11,410						11,410
LVI	10	43	679	5,137	87	9	167	532	66	6,730
CRS-P				6,327						6,327
FOR-P		0	89	69				2,489	0	2,647
SC-P								0		0
<b>Total general</b>	<b>294</b>	<b>581</b>	<b>4,724</b>	<b>68,839</b>	<b>139</b>	<b>40</b>	<b>226</b>	<b>16,074</b>	<b>452</b>	<b>91,369</b>

## SINIESTROS DIRECTOS POR ASEGURADORA SEGÚN DEPARTAMENTO

	Beni	Chuquisaca	Cochabamba	La Paz	Oruro	Pando	Potosí	Santa Cruz	Tarija	Total general
Seguros de Personas	37	457	1,665	23,517	133	1	58	7,500	126	33,494
NAL-P	27	221	730	5,082	11	1	1	4,771	54	10,898
LBC-P	3	60	460	7,937	69		28	331	36	8,924
ALI-V	5	1	113	4,614	2		8	1,433	13	6,189
UNI-P				3,452						3,452
CRS-P				1,728						1,728
LVI	2	175	302	681	51	0	21	180	23	1,435
FOR-P		0	60	23				764	0	847
SC-P								21		21
<b>Total general</b>	<b>37</b>	<b>457</b>	<b>1,665</b>	<b>23,517</b>	<b>133</b>	<b>1</b>	<b>58</b>	<b>7,500</b>	<b>126</b>	<b>33,494</b>

**PARTICIPACIÓN DE MERCADO POR DEPARTAMENTO**



**PDNA POR RAMO SEGÚN DEPARTAMENTO**

	Beni	Chuquisaca	Cochabamba	La Paz	Oruro	Pando	Potosí	Santa Cruz	Tarija	Total general
Seguros de Personas	294	581	4,724	68,839	139	40	226	16,074	452	91,369
Desgravamen hipotecario corto	10	252	1,426	52,260	9	0	2	8,219	60	62,238
Vida en grupo corto plazo	28	3	945	6,019	2		2	1,028	4	8,031
Vida Individual corto plazo	44	34	244	4,994	-5	1	27	583	48	5,970
Salud o Enfermedad	9	24	451	965	4	0	4	4,266	34	5,757
Vida individual largo plazo	146	254	1,084	1,675	100	29	184	1,118	285	4,875
Accidentes Personales	56	14	574	1,581	29	10	7	826	21	3,118
Rentas	1			1,341						1,342
Defunción o sepelio corto plazo	0	0	0	4	0		0	34	0	38
<b>Total general</b>	<b>294</b>	<b>581</b>	<b>4,724</b>	<b>68,839</b>	<b>139</b>	<b>40</b>	<b>226</b>	<b>16,074</b>	<b>452</b>	<b>91,369</b>

**SINIESTROS DIRECTOS POR RAMO SEGÚN DEPARTAMENTO**

	Beni	Chuquisaca	Cochabamba	La Paz	Oruro	Pando	Potosí	Santa Cruz	Tarija	Total general
Seguros de Personas	37	457	1,665	23,517	133	1	58	7,500	126	33,494
Desgravamen hipotecario corto	0	418	945	18,706	3	0	21	3,165	27	23,285
Salud o Enfermedad	2	6	203	1,101	1	0	0	3,087	13	4,413
Vida en grupo corto plazo	11	0	176	1,644	13		5	377	9	2,235
Vida Individual corto plazo	4	3	122	856	64	0	27	365	37	1,478
Accidentes Personales	20	20	125	600	4	1	4	279	17	1,070
Vida individual largo plazo	0	10	94	182	48	0	0	208	23	565
Rentas	0			421						421
Defunción o sepelio corto plazo	0	0	0	7	0		1	19	0	27
<b>Total general</b>	<b>37</b>	<b>457</b>	<b>1,665</b>	<b>23,517</b>	<b>133</b>	<b>1</b>	<b>58</b>	<b>7,500</b>	<b>126</b>	<b>33,494</b>

# DX Tools



Contamos con los servicios más completos y actualizados para las empresas de seguros y las entidades financieras, que les proporciona la información financiera y de mercado más precisa de todo su sector, de ellos y de sus pares para una toma de decisiones más acertada.

## Nuestras herramientas:



Con el respaldo y experiencia de

**DATAX**

Conozca más en  
[www.datax.com.bo/soluciones/dx-tools](http://www.datax.com.bo/soluciones/dx-tools)



**DX Reporting**

SECCIÓN 3

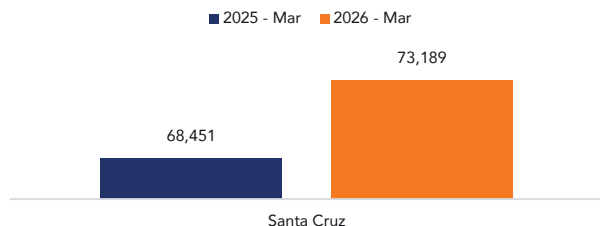
# **ANÁLISIS POR DEPARTAMENTO**



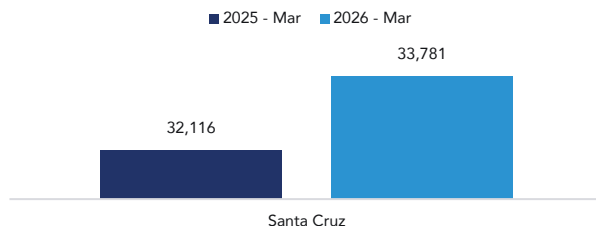
**DATAx®**

## PDNA y SINIESTROS DIRECTOS DEL DEPARTAMENTO

Producción Directa Neta de Anulación

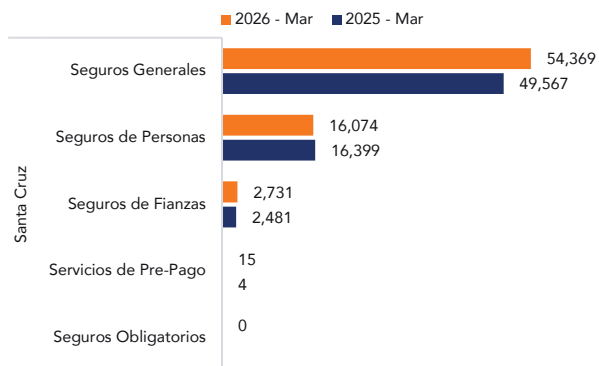


Siniestros Directos

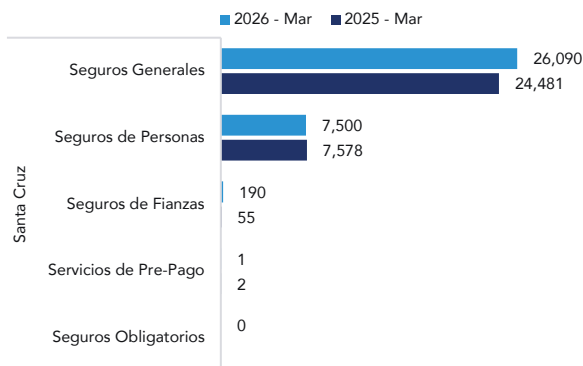


## PDNA y SINIESTROS DIRECTOS POR MODALIDAD

PDNA por Tipo de Seguros

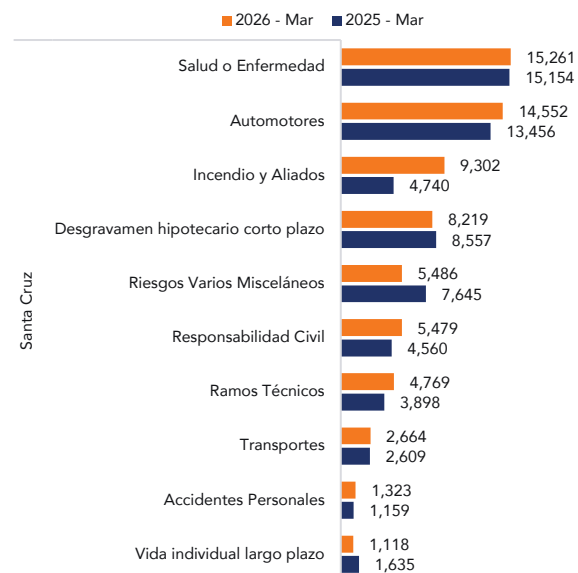


Siniestros Directos por Tipo de Seguros

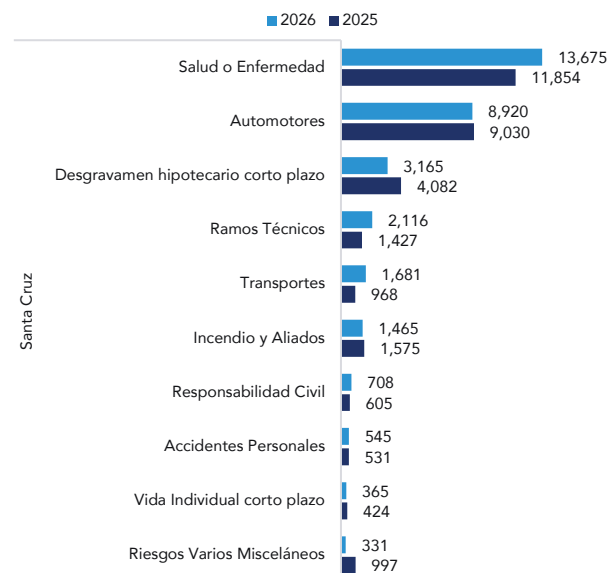


## PDNA Y SINIESTROS DIRECTOS POR RAMO - RANKING

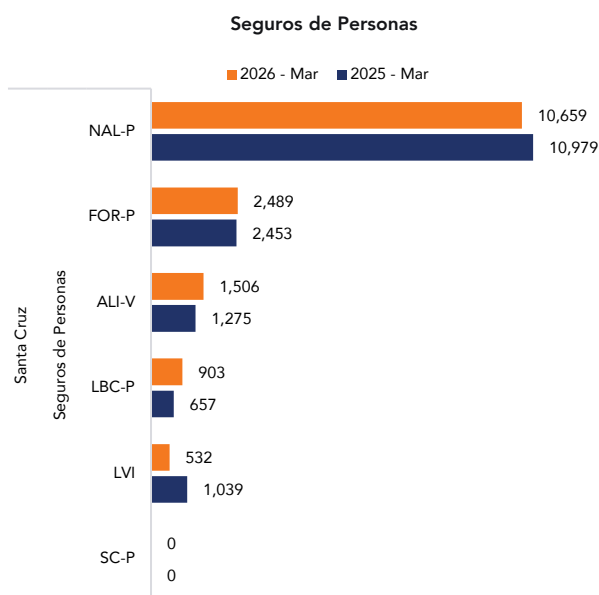
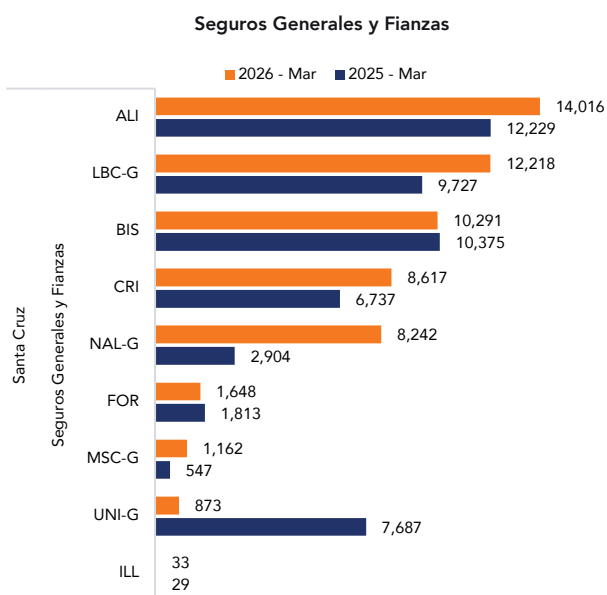
Ranking por PDNA - TOP 10



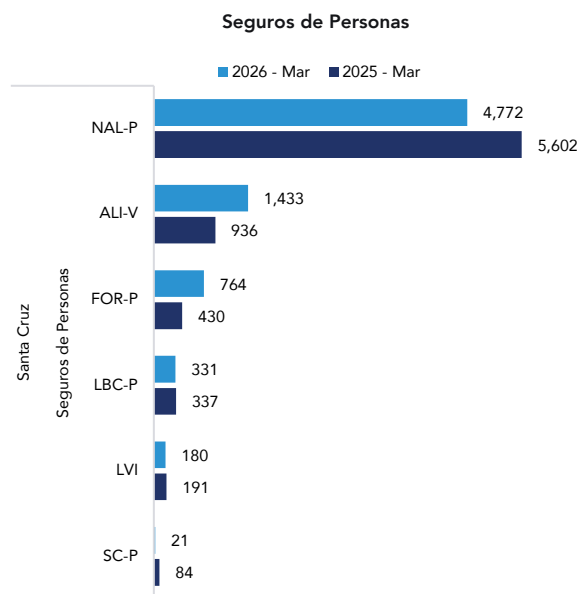
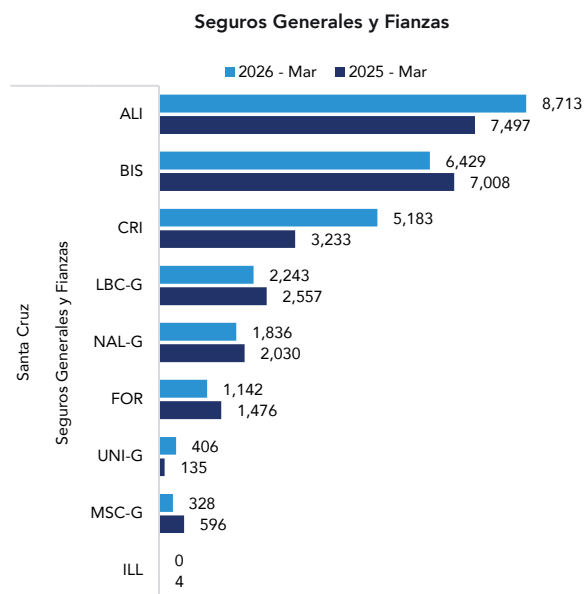
Ranking por Siniestros Directos - TOP 10



PDNA POR ASEGURADORA

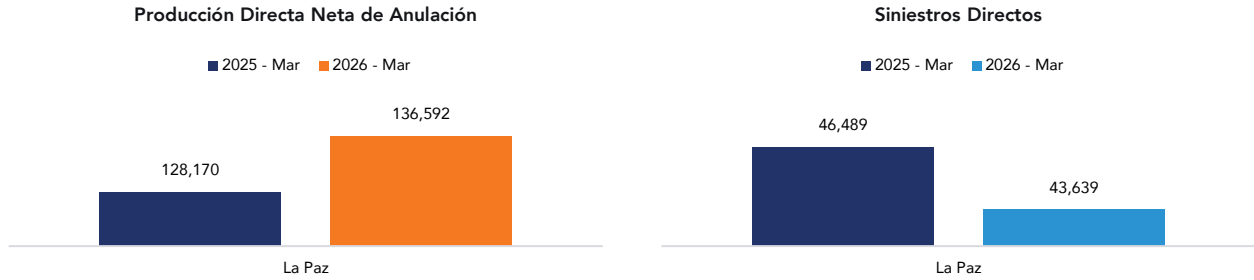


SINIESTROS DIRECTOS POR ASEGURADORA

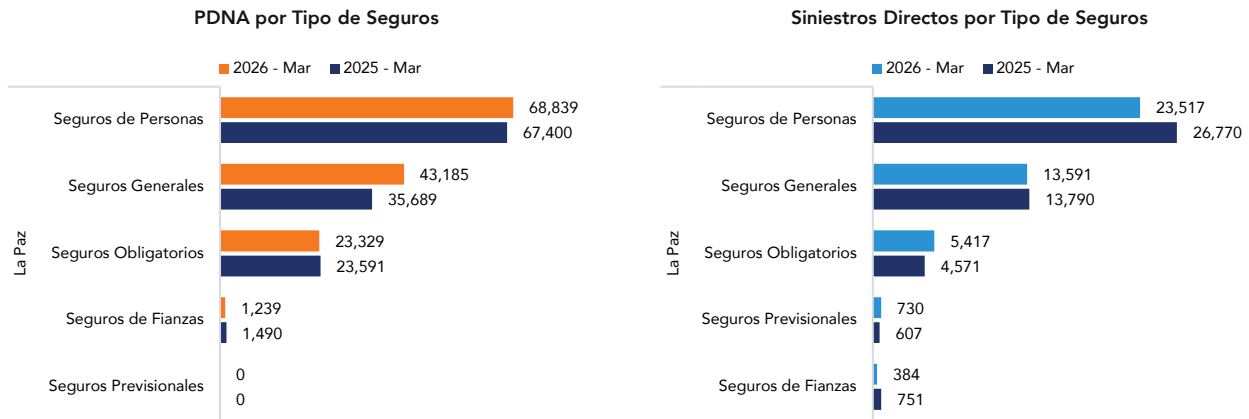


\* Nota: ¿Te interesa un análisis evolutivo y detallado entre aseguradora, ramo y departamento? En DATA S.R.L. ofrecemos información estratégica para fortalecer tus decisiones. Contáctanos para acceder a datos de alto valor y obtener una perspectiva integral del mercado.

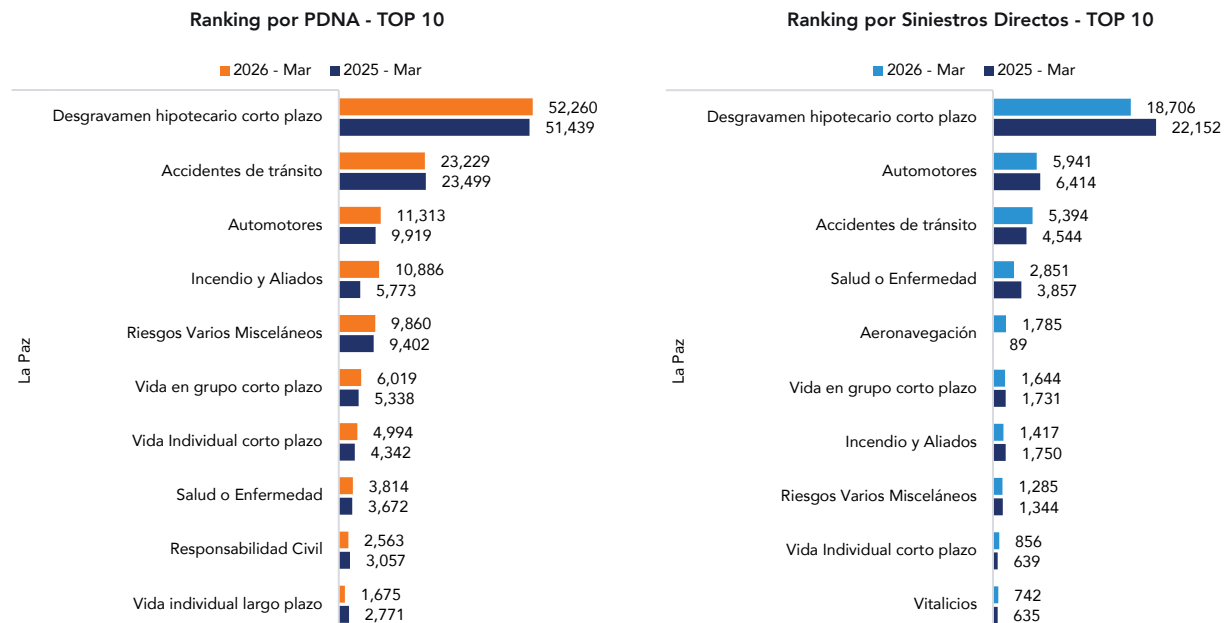
## PDNA y SINIESTROS DIRECTOS DEL DEPARTAMENTO



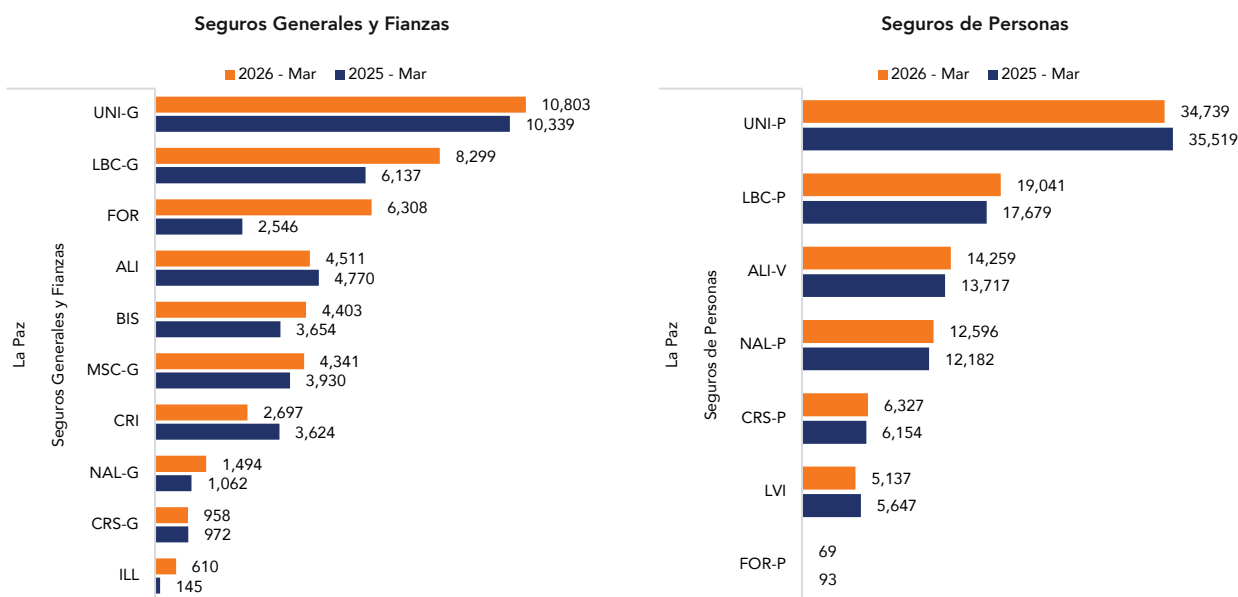
## PDNA y SINIESTROS DIRECTOS POR MODALIDAD



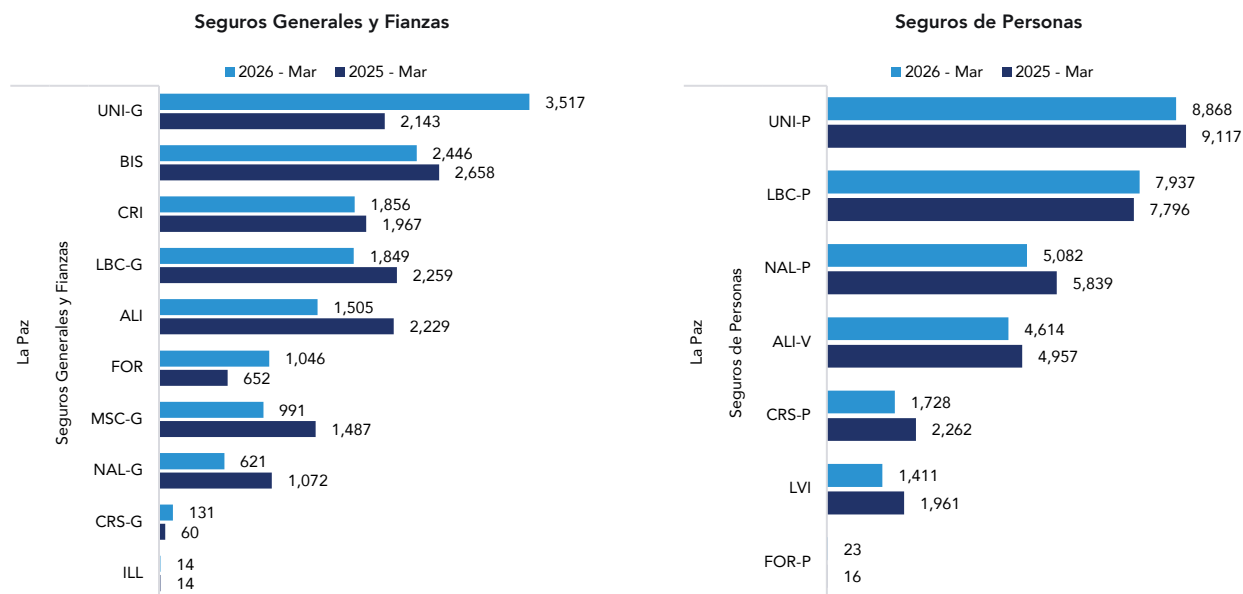
## PDNA Y SINIESTROS DIRECTOS POR RAMO - RANKING



**PDNA POR ASEGURADORA**

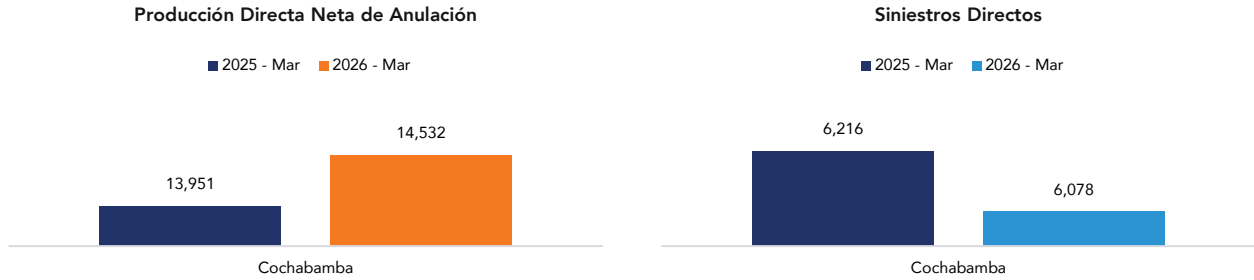


**SINIESTROS DIRECTOS POR ASEGURADORA**

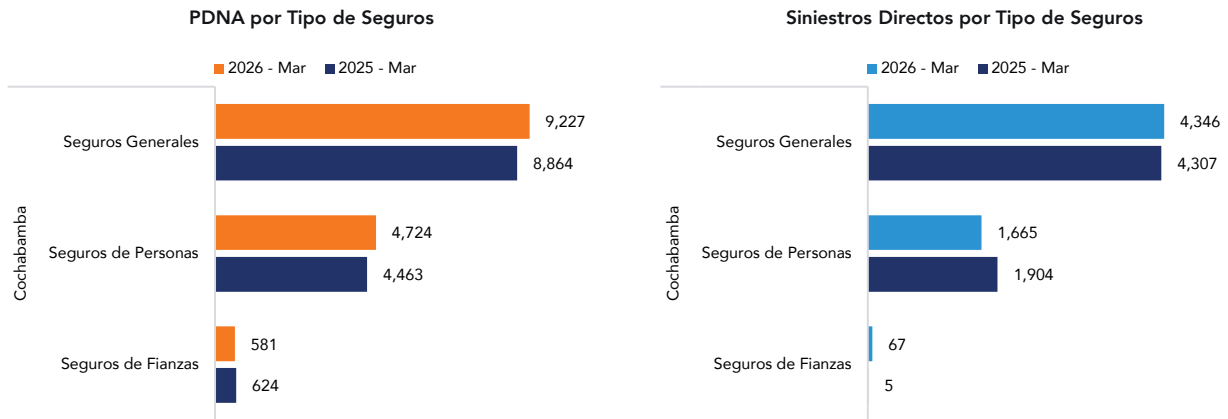


**Nota: ¿Te interesa un análisis evolutivo y detallado entre aseguradora, ramo y departamento? En DATAx S.R.L. ofrecemos información estratégica para fortalecer tus decisiones. Contáctanos para acceder a datos de alto valor y obtener una perspectiva**

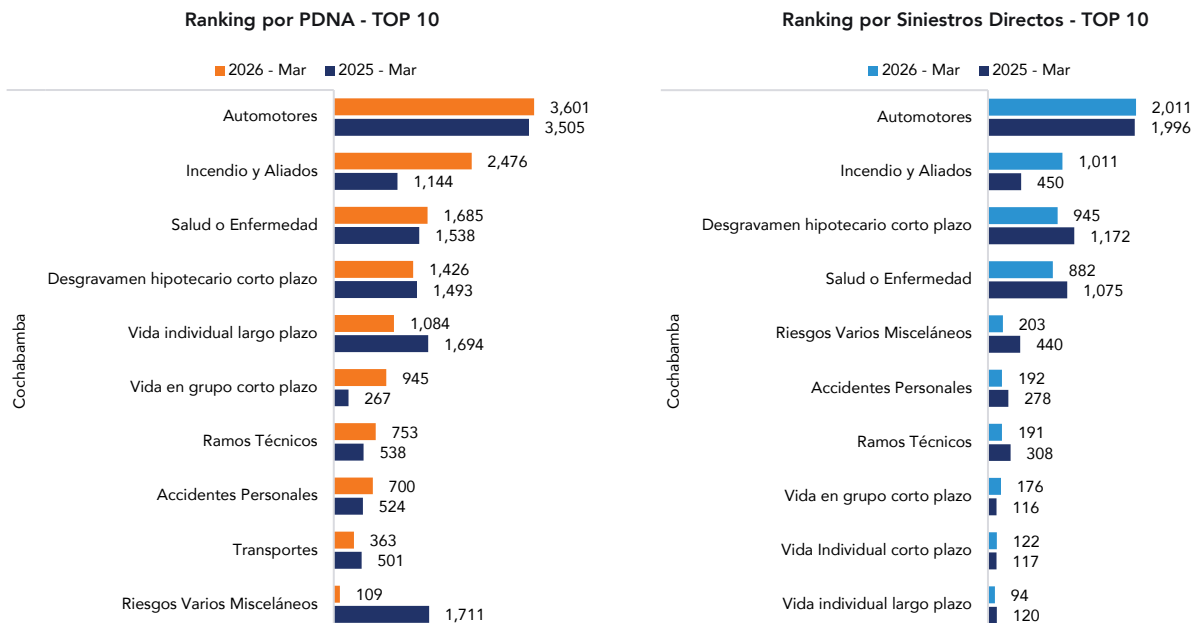
## PDNA y SINIESTROS DIRECTOS DEL DEPARTAMENTO



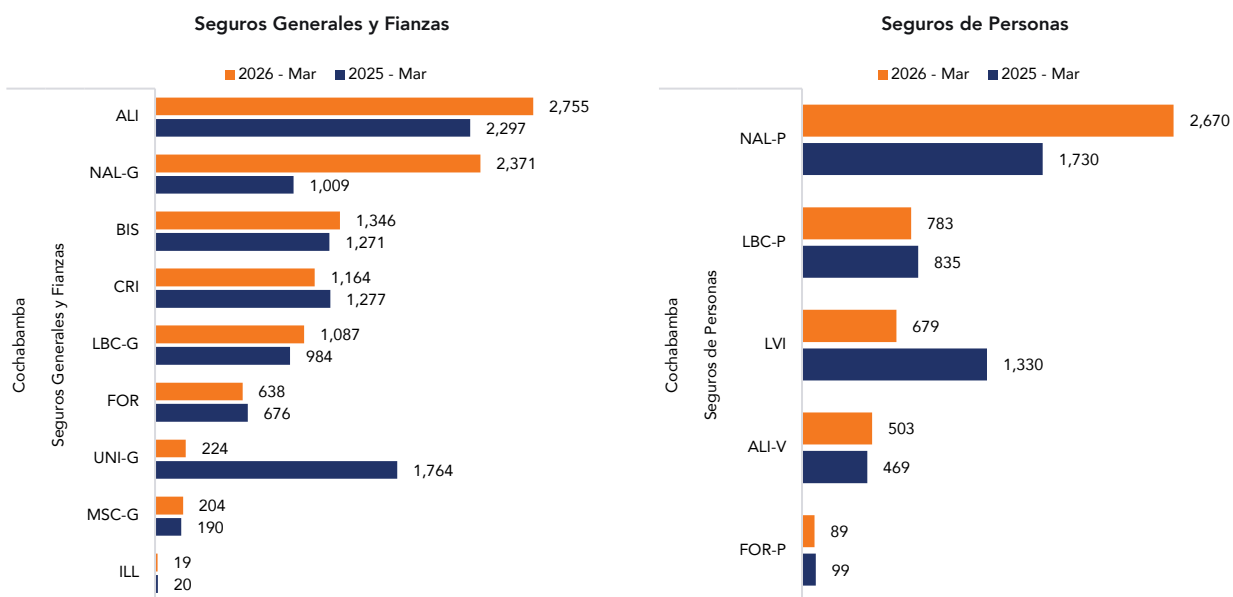
## PDNA y SINIESTROS DIRECTOS POR MODALIDAD



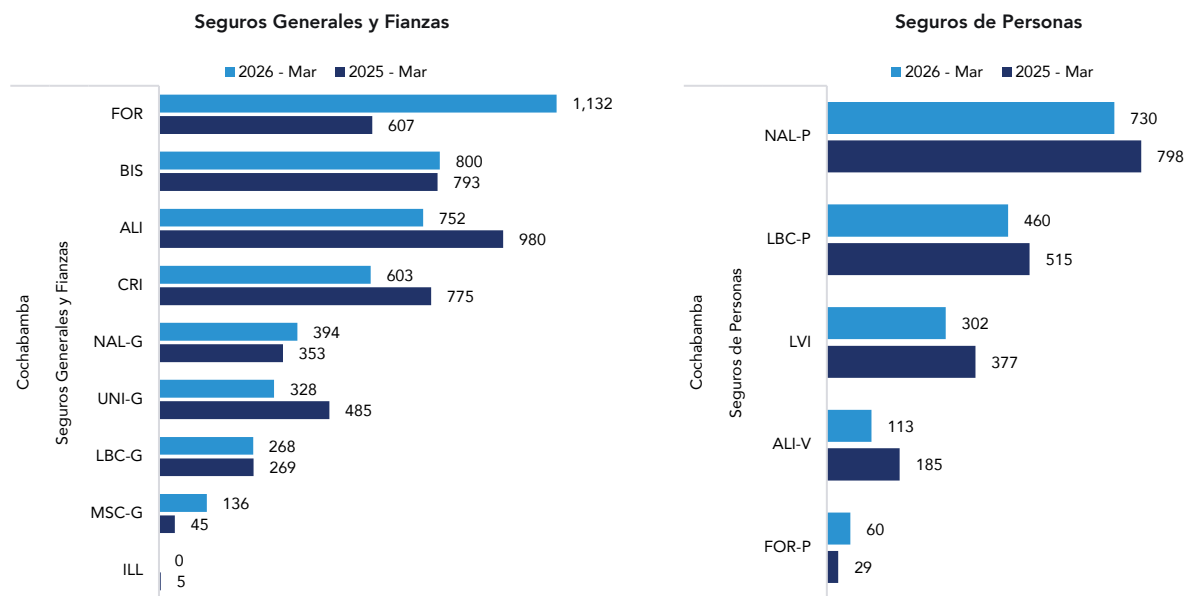
## PDNA Y SINIESTROS DIRECTOS POR RAMO - RANKING



**PDNA POR ASEGURADORA**



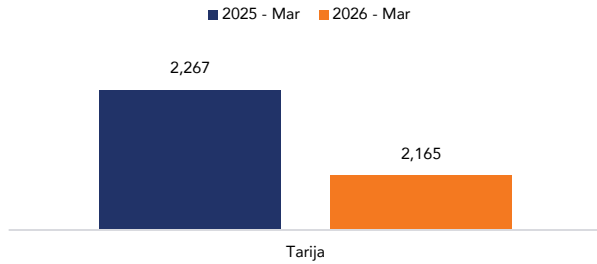
**SINIESTROS DIRECTOS POR ASEGURADORA**



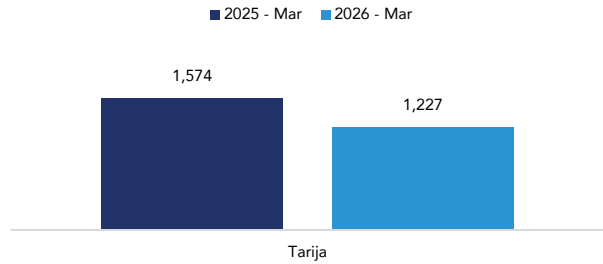
Nota: ¿Te interesa un análisis evolutivo y detallado entre aseguradora, ramo y departamento? En DATA X S.R.L. ofrecemos información estratégica para fortalecer tus decisiones. Contáctanos para acceder a datos de alto valor y obtener una perspectiva integral del mercado.

## PDNA y SINIESTROS DIRECTOS DEL DEPARTAMENTO

Producción Directa Neta de Anulación

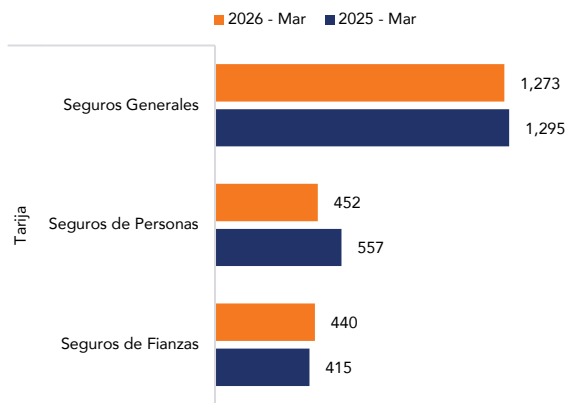


Siniestros Directos

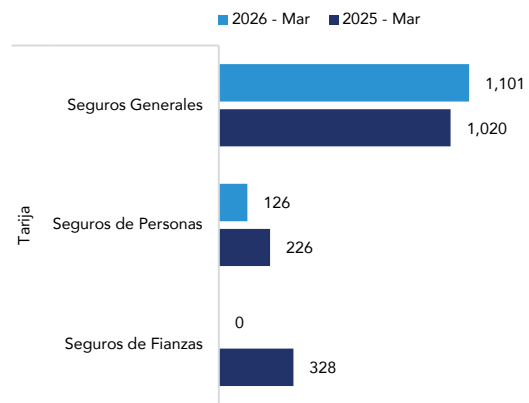


## PDNA y SINIESTROS DIRECTOS POR MODALIDAD

PDNA por Tipo de Seguros

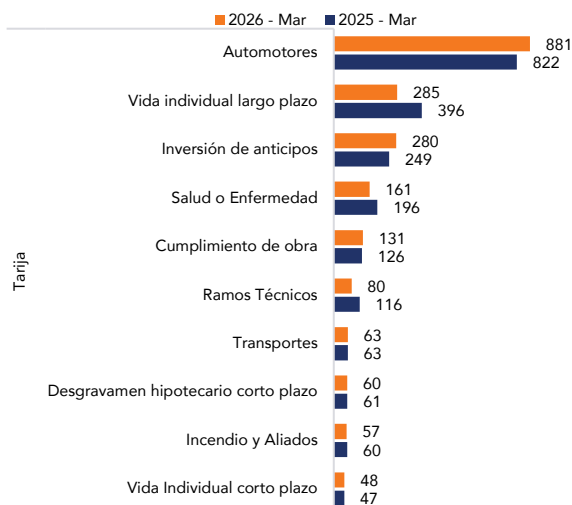


Siniestros Directos por Tipo de Seguros

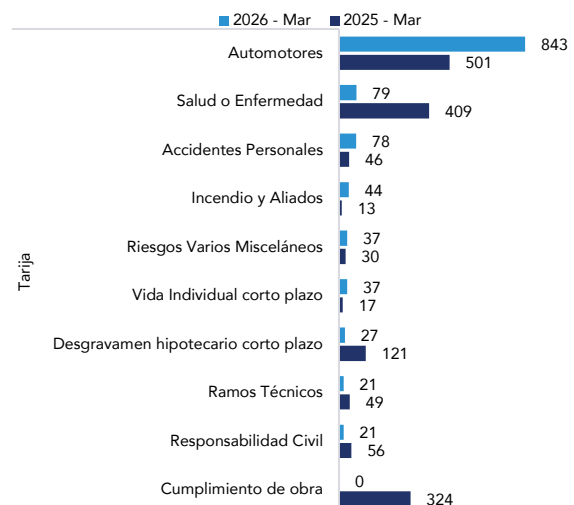


## PDNA Y SINIESTROS DIRECTOS POR RAMO - RANKING

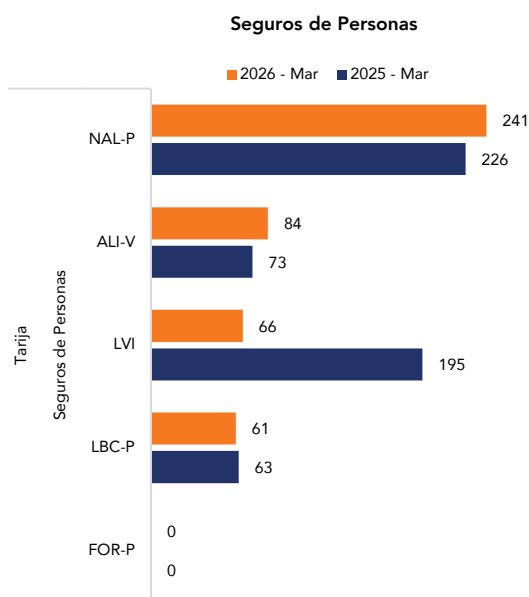
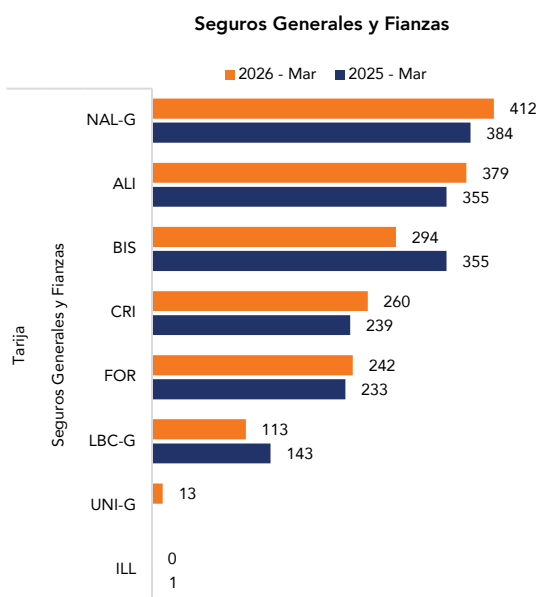
Ranking por PDNA - TOP 10



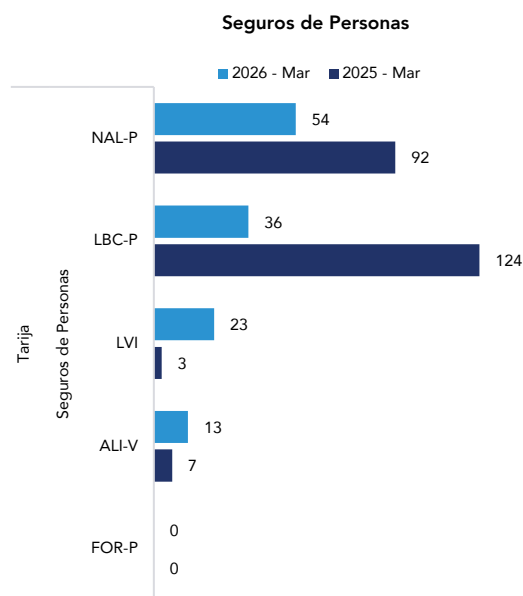
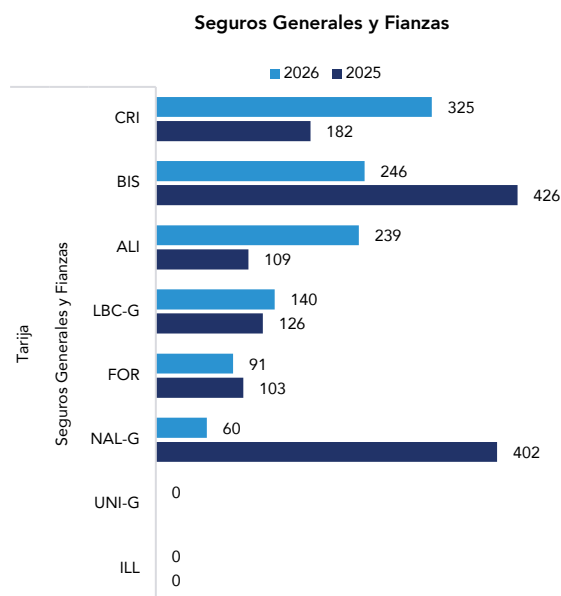
Ranking por Siniestros Directos - TOP 10



**PDNA POR ASEGURADORA**

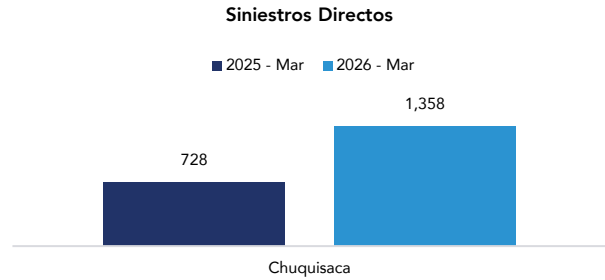
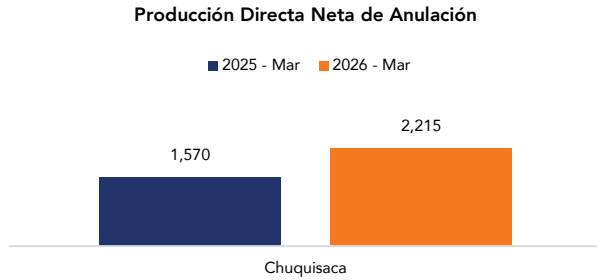


**SINIESTROS DIRECTOS POR ASEGURADORA**

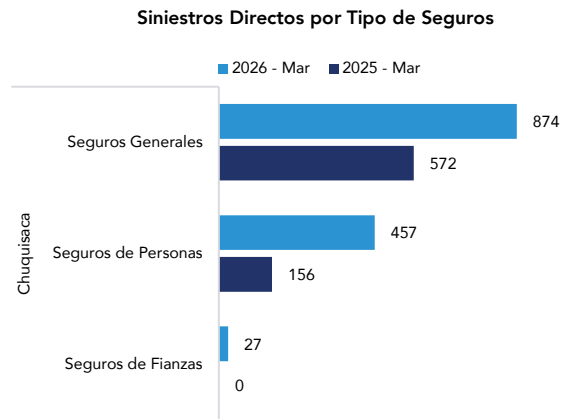
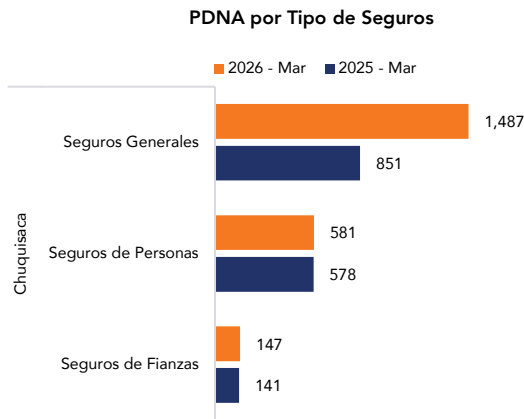


Nota: ¿Te interesa un análisis evolutivo y detallado entre aseguradora, ramo y departamento? En DATAx S.R.L. ofrecemos información estratégica para fortalecer tus decisiones. Contáctanos para acceder a datos de alto valor y obtener una perspectiva integral del mercado.

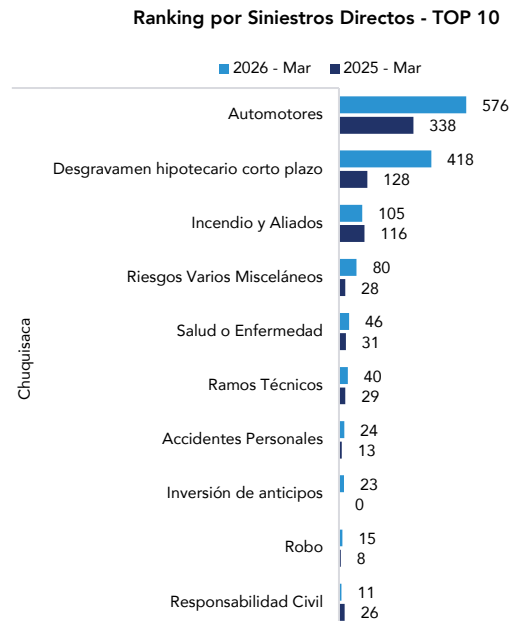
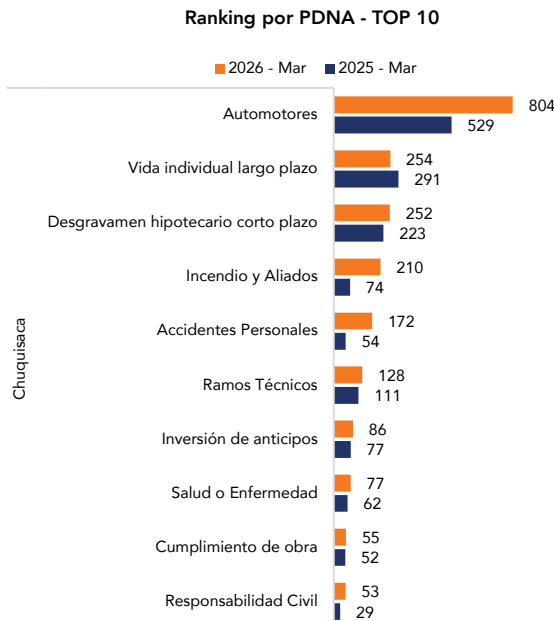
## PDNA y SINIESTROS DIRECTOS DEL DEPARTAMENTO



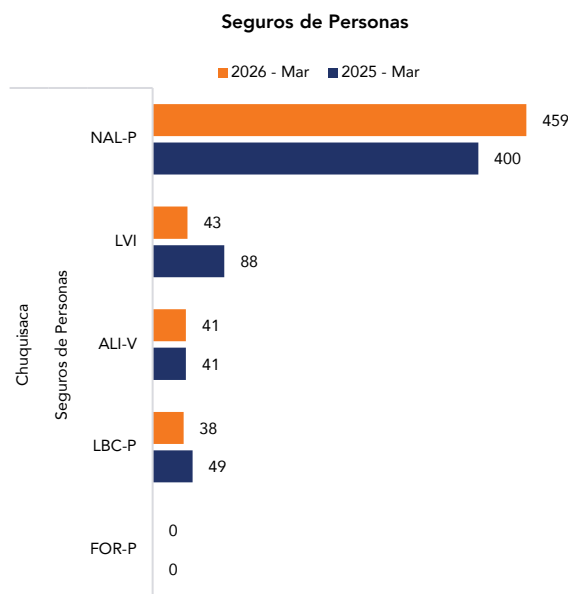
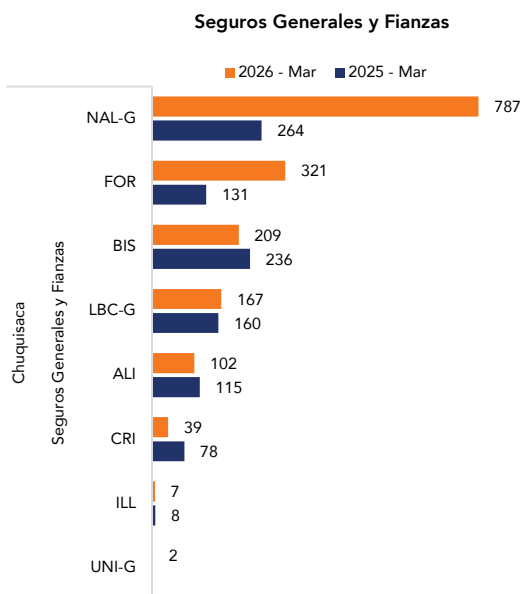
## PDNA y SINIESTROS DIRECTOS POR MODALIDAD



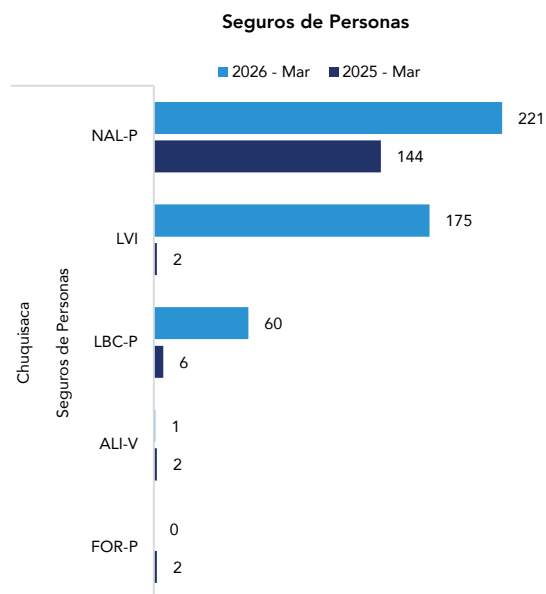
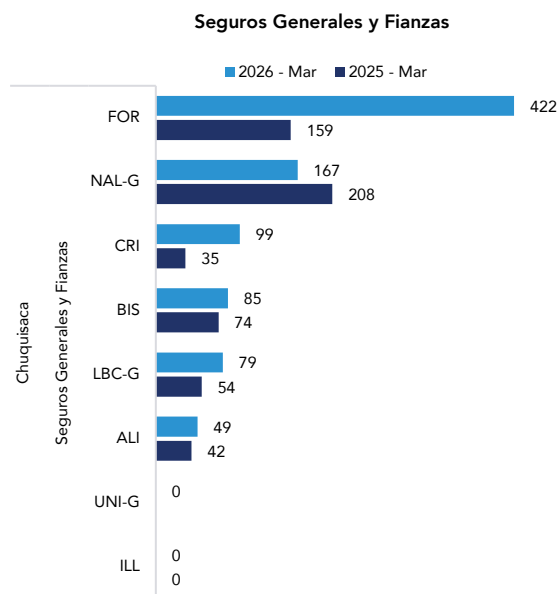
## PDNA Y SINIESTROS DIRECTOS POR RAMO - RANKING



**PDNA POR ASEGURADORA**

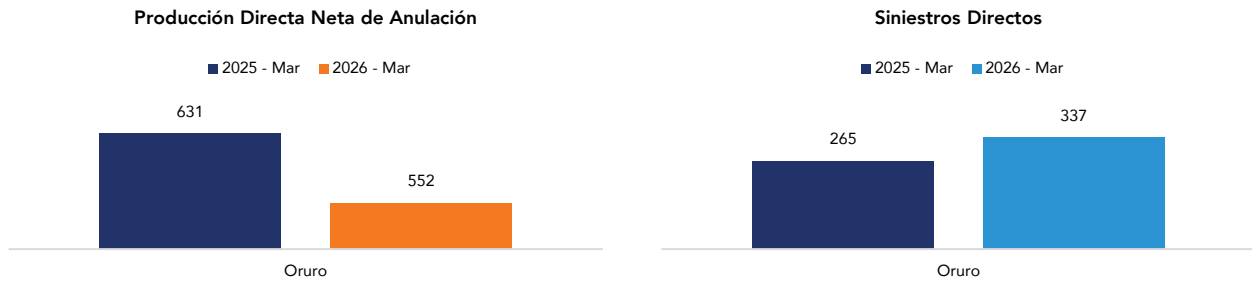


**SINIESTROS DIRECTOS POR ASEGURADORA**

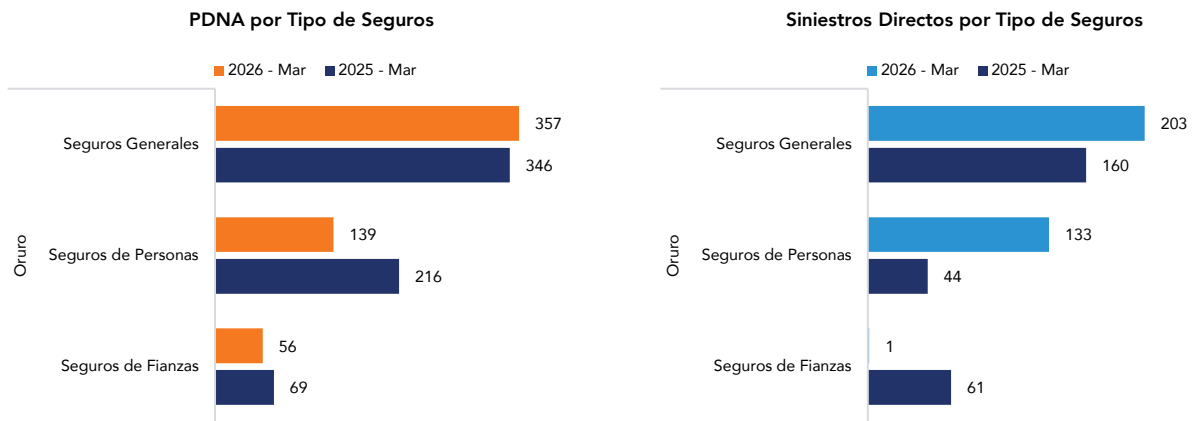


Nota: ¿Te interesa un análisis evolutivo y detallado entre aseguradora, ramo y departamento? En DATAx S.R.L. ofrecemos información estratégica para fortalecer tus decisiones. Contáctanos para acceder a datos de alto valor y obtener una perspectiva integral del mercado.

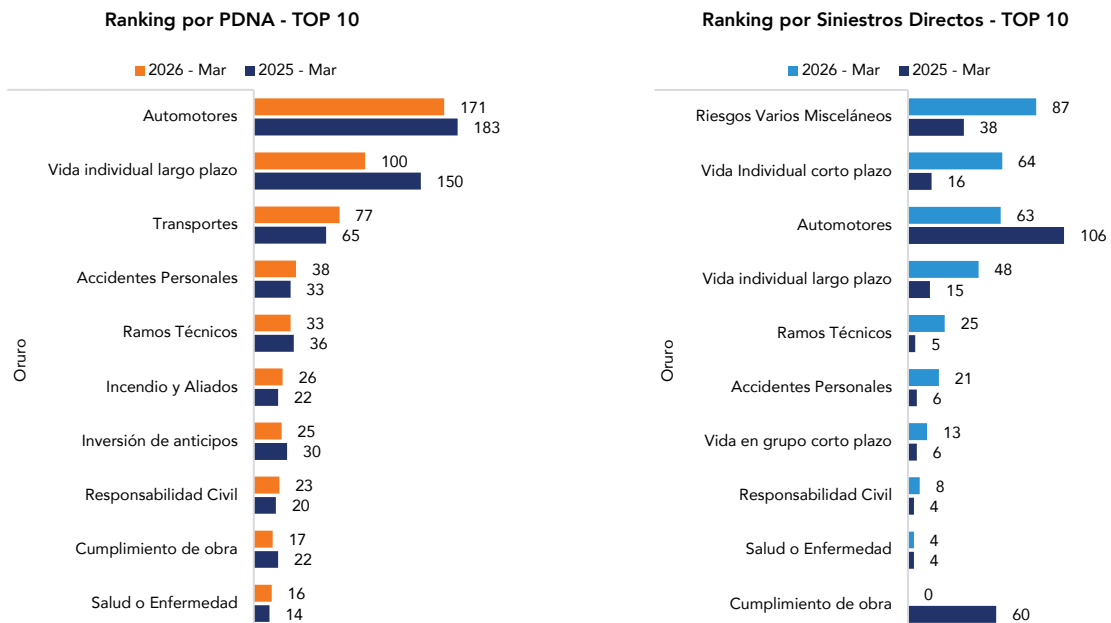
## PDNA y SINIESTROS DIRECTOS DEL DEPARTAMENTO



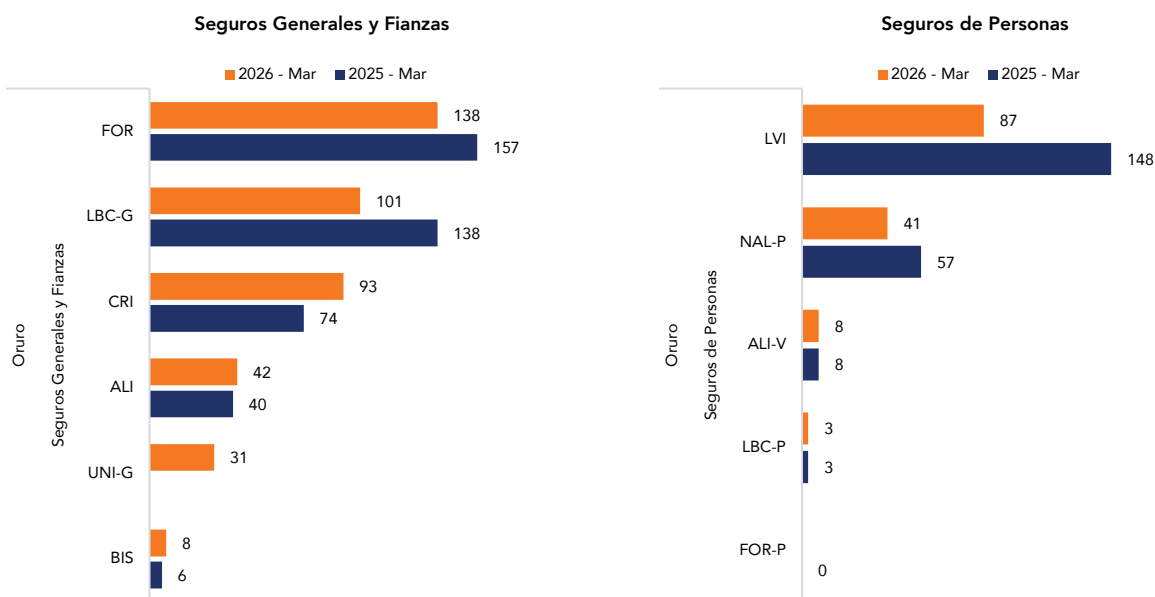
## PDNA y SINIESTROS DIRECTOS POR MODALIDAD



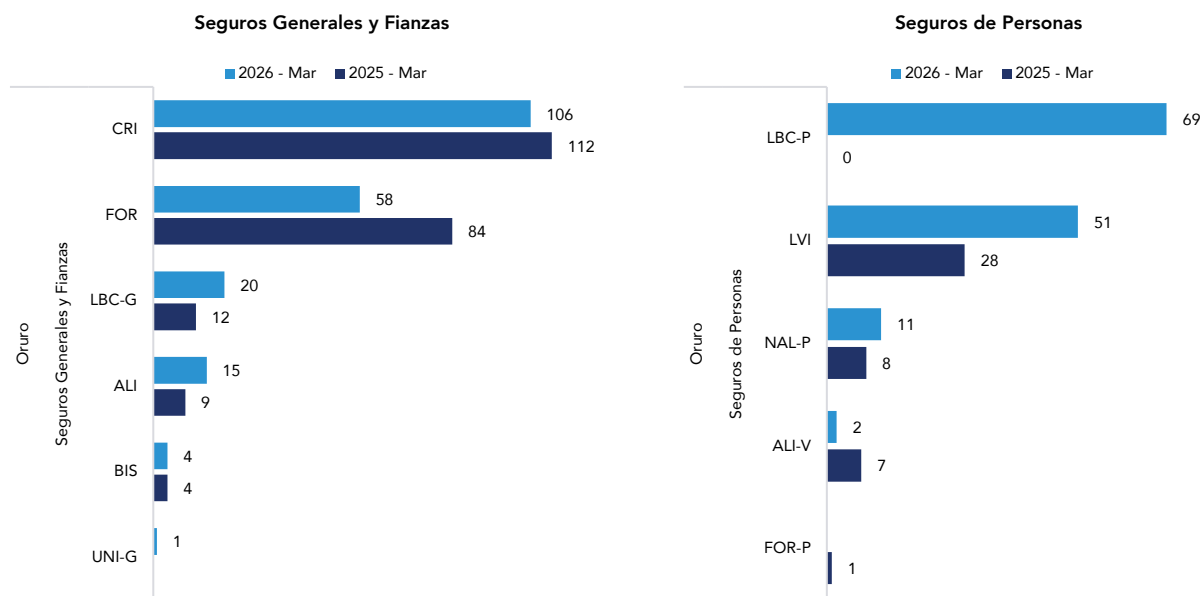
## PDNA Y SINIESTROS DIRECTOS POR RAMO - RANKING



**PDNA POR ASEGURADORA**



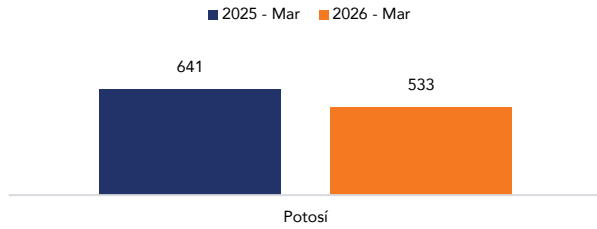
**SINIESTROS DIRECTOS POR ASEGURADORA**



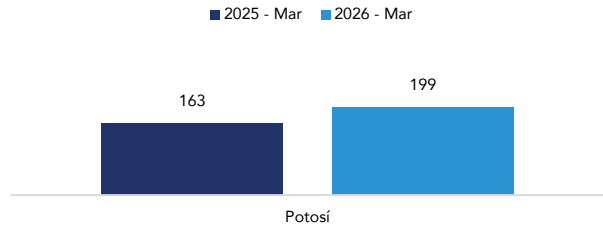
Nota: ¿Te interesa un análisis evolutivo y detallado entre aseguradora, ramo y departamento? En DATAx S.R.L. ofrecemos información estratégica para fortalecer tus decisiones. Contáctanos para acceder a datos de alto valor y obtener una perspectiva integral del mercado.

## PDNA y SINIESTROS DIRECTOS DEL DEPARTAMENTO

Producción Directa Neta de Anulación

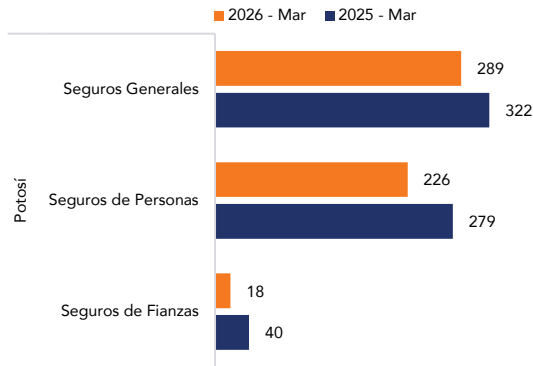


Siniestros Directos

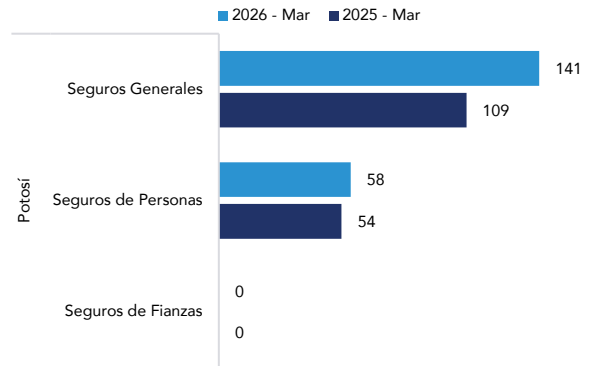


## PDNA y SINIESTROS DIRECTOS POR MODALIDAD

PDNA por Tipo de Seguros

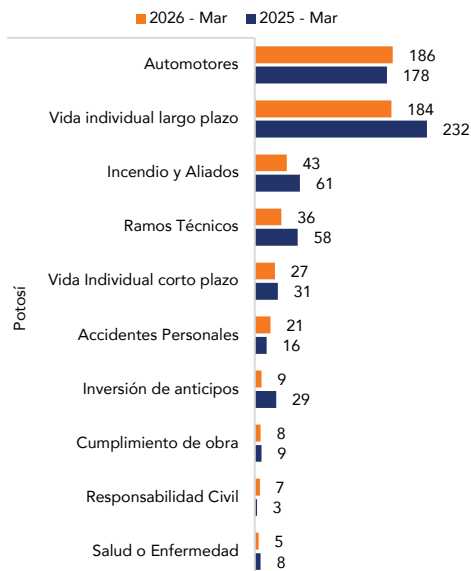


Siniestros Directos por Tipo de Seguros

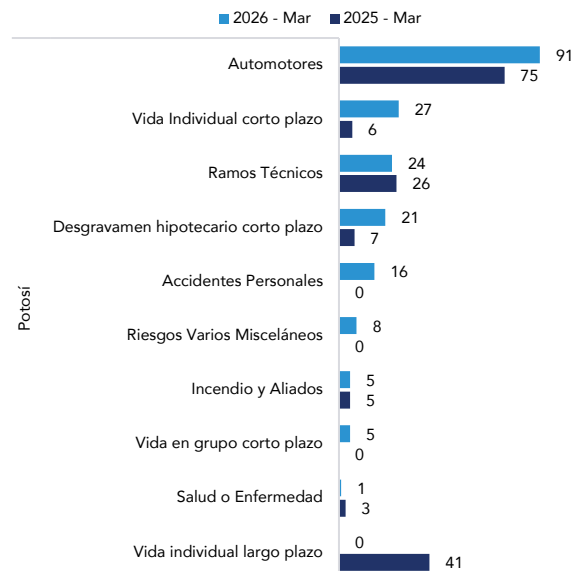


## PDNA Y SINIESTROS DIRECTOS POR RAMO - RANKING

Ranking por PDNA - TOP 10

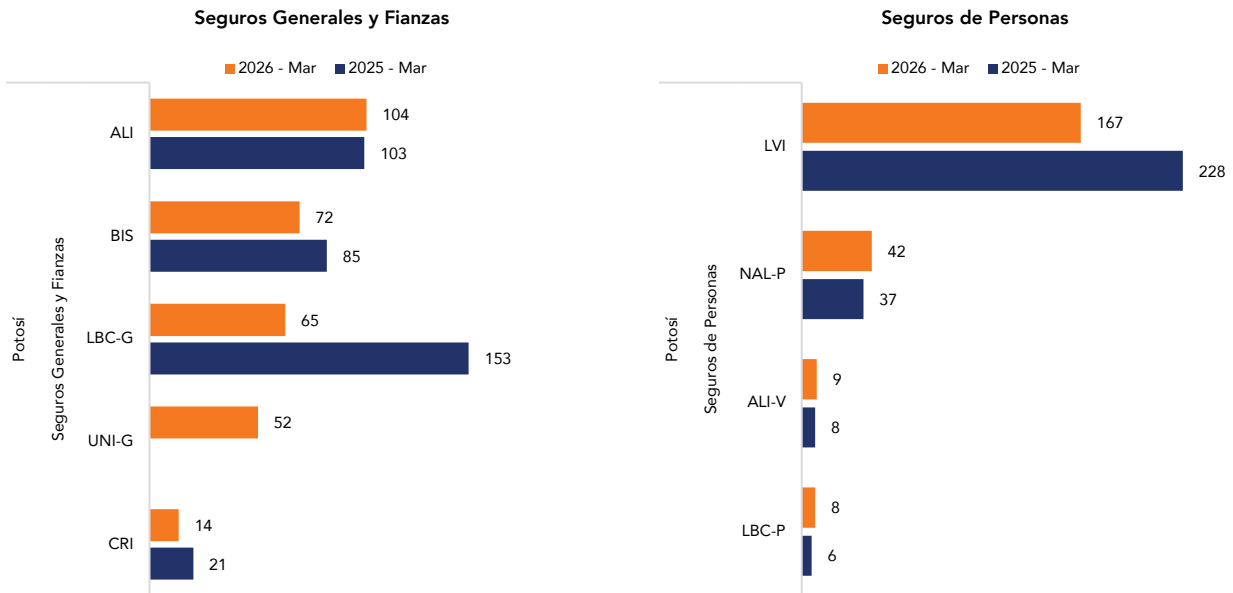


Ranking por Siniestros Directos - TOP 10

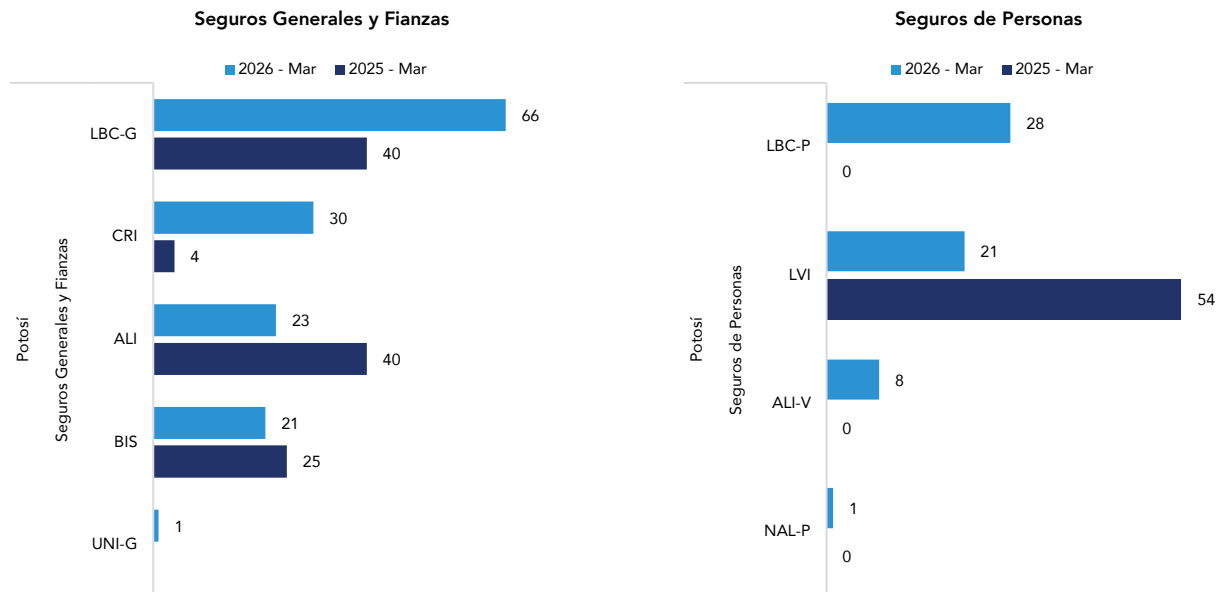


Datos volumétricos expresados en miles de Dólares Estadounidenses

**PDNA POR ASEGURADORA**



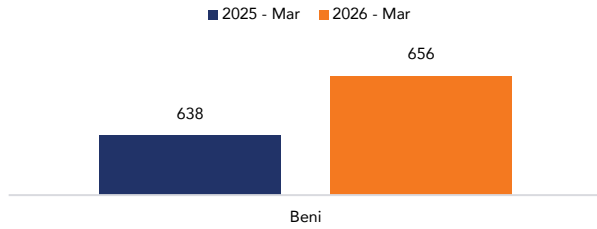
**SINIESTROS DIRECTOS POR ASEGURADORA**



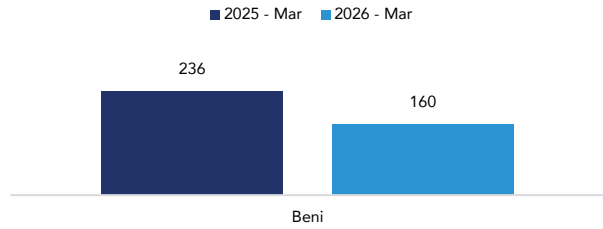
Nota: ¿Te interesa un análisis evolutivo y detallado entre aseguradora, ramo y departamento? En DATA S.R.L. ofrecemos información estratégica para fortalecer tus decisiones. Contáctanos para acceder a datos de alto valor y obtener una perspectiva integral del mercado.

## PDNA y SINIESTROS DIRECTOS DEL DEPARTAMENTO

Producción Directa Neta de Anulación

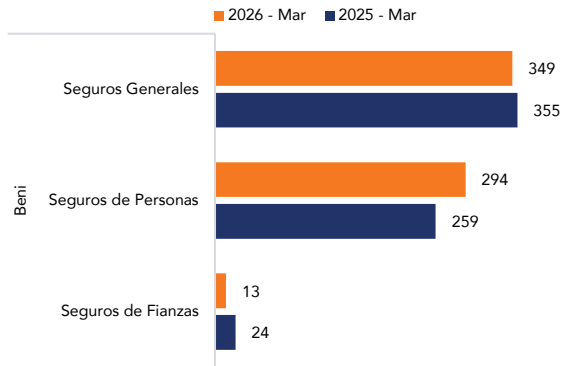


Siniestros Directos

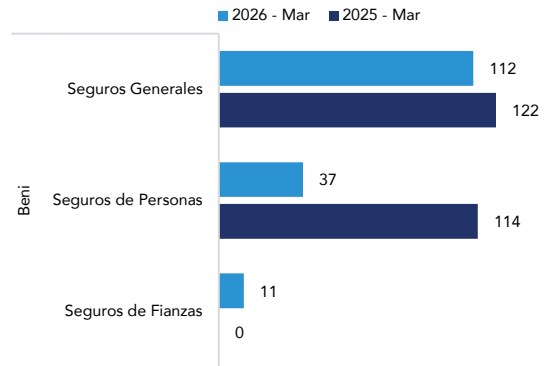


## PDNA y SINIESTROS DIRECTOS POR MODALIDAD

PDNA por Tipo de Seguros

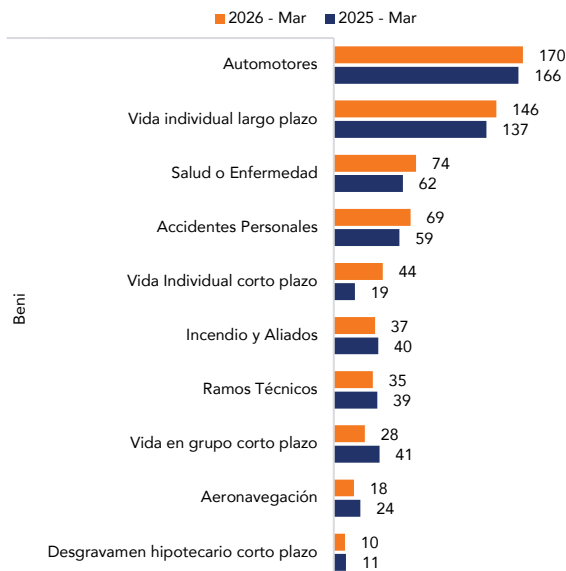


Siniestros Directos por Tipo de Seguros

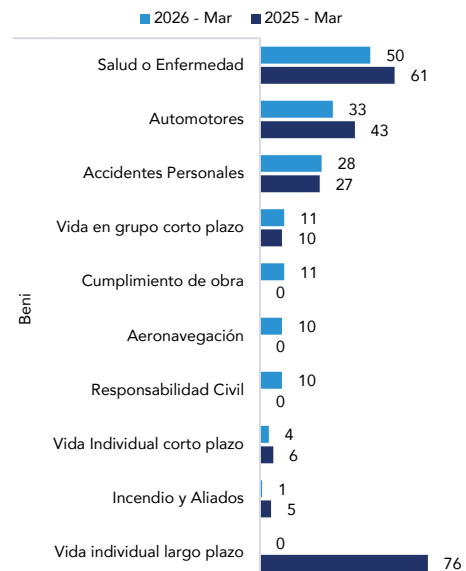


## PDNA Y SINIESTROS DIRECTOS POR RAMO - RANKING

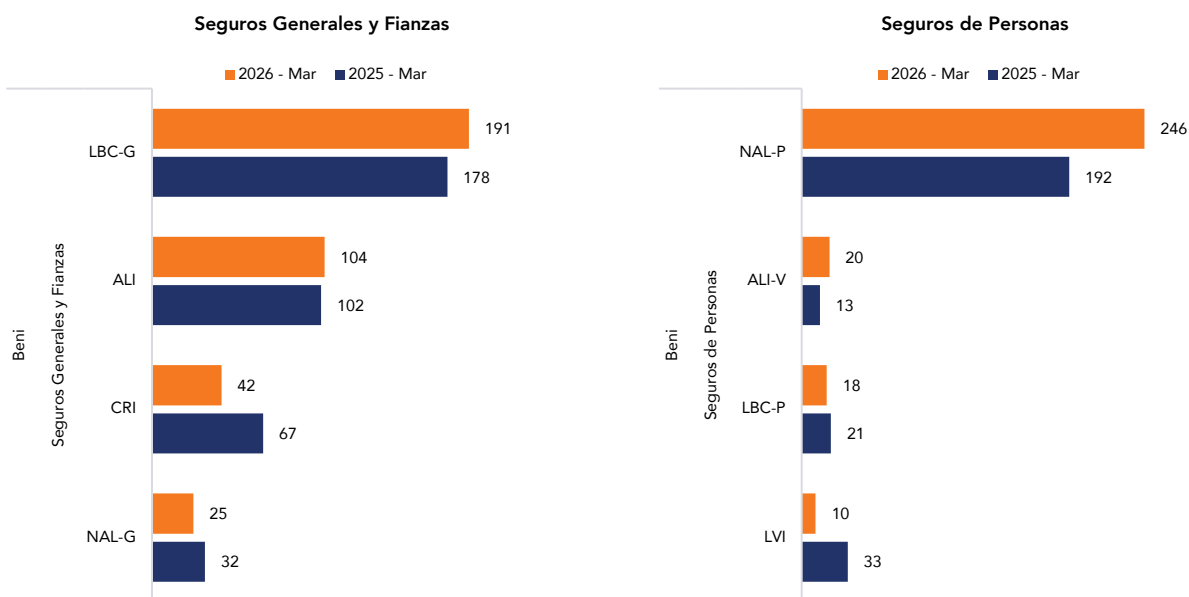
Ranking por PDNA - TOP 10



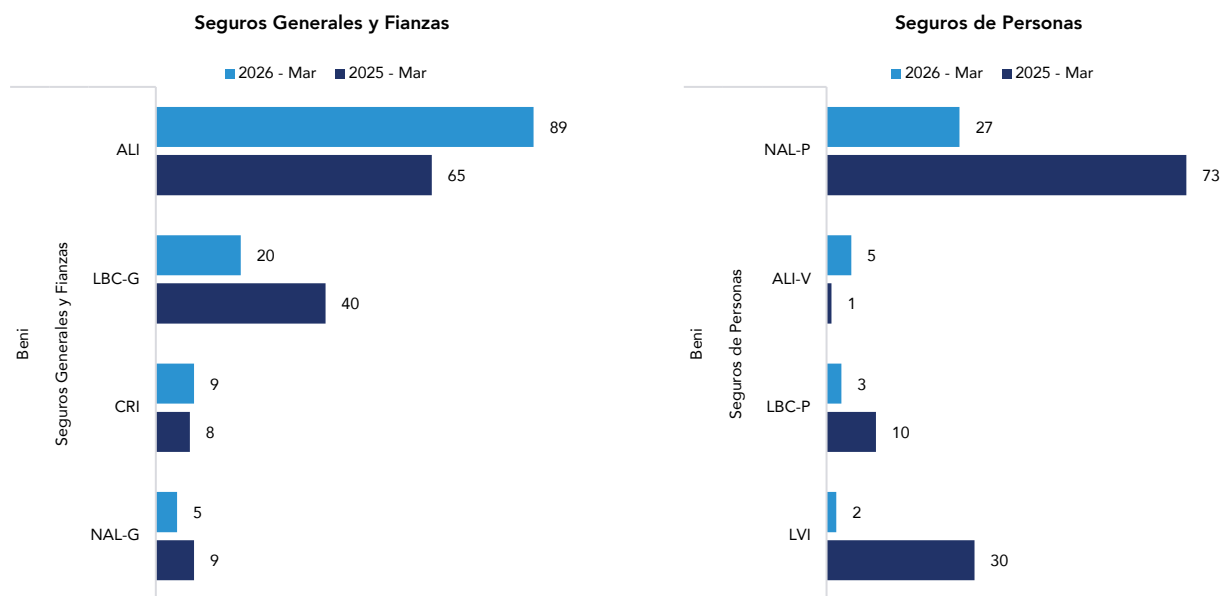
Ranking por Siniestros Directos - TOP 10



**PDNA POR ASEGURADORA**



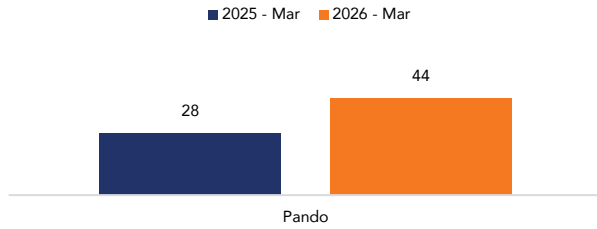
**SINIESTROS DIRECTOS POR ASEGURADORA**



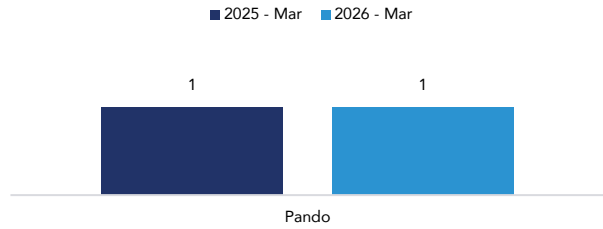
Nota: ¿Te interesa un análisis evolutivo y detallado entre aseguradora, ramo y departamento? En DATAx S.R.L. ofrecemos información estratégica para fortalecer tus decisiones. Contáctanos para acceder a datos de alto valor y obtener una perspectiva integral del mercado.

**PDNA y SINIESTROS DIRECTOS DEL DEPARTAMENTO**

Producción Directa Neta de Anulación

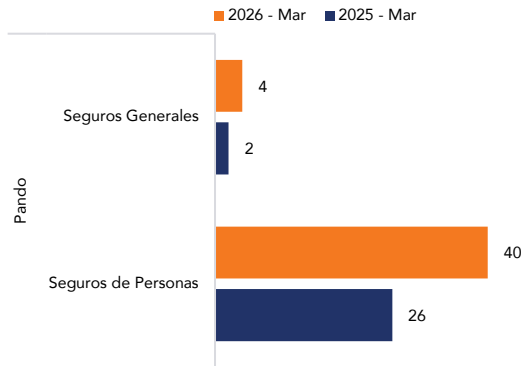


Siniestros Directos

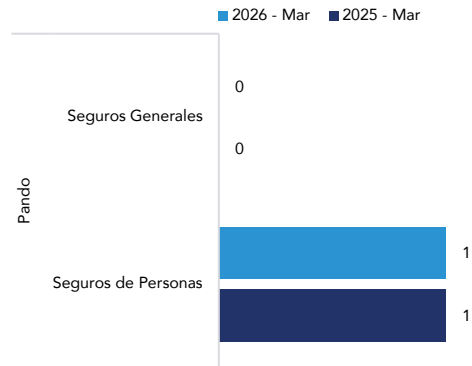


**PDNA y SINIESTROS DIRECTOS POR MODALIDAD**

PDNA por Tipo de Seguros

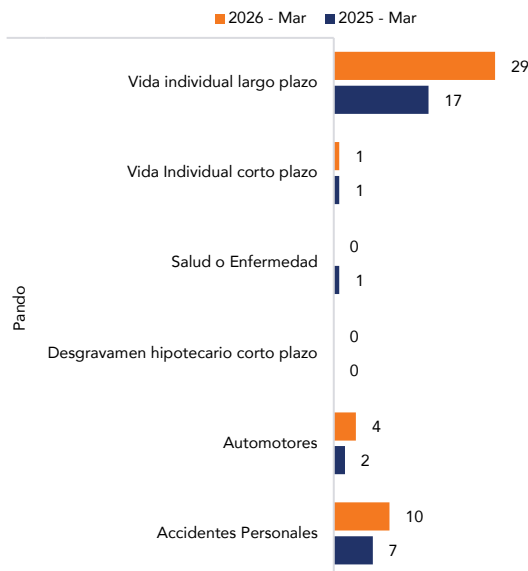


Siniestros Directos por Tipo de Seguros

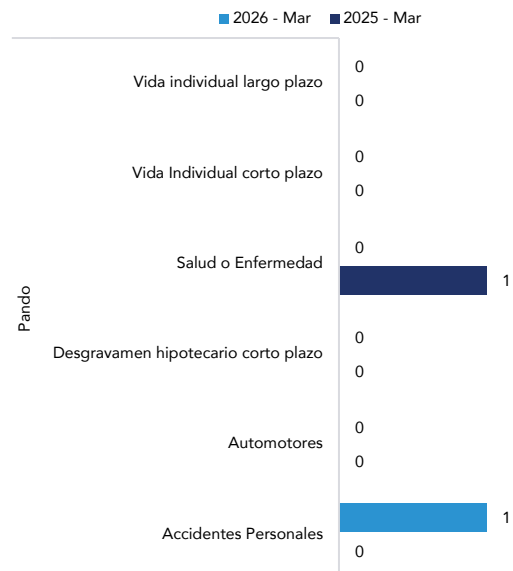


**PDNA Y SINIESTROS DIRECTOS POR RAMO - RANKING**

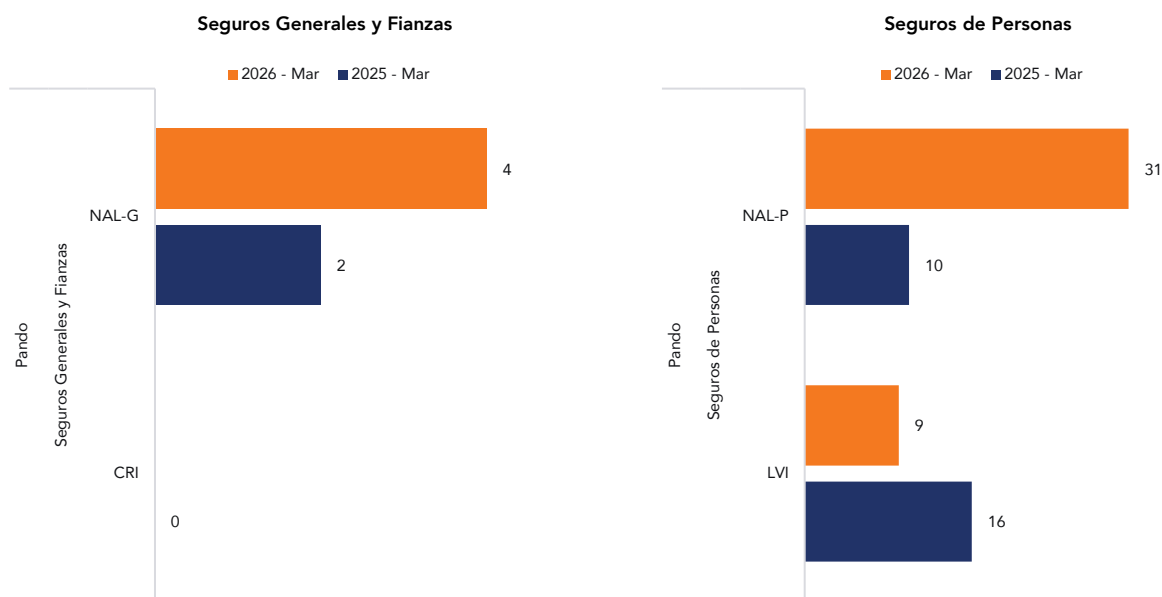
Ranking por PDNA - TOP 10



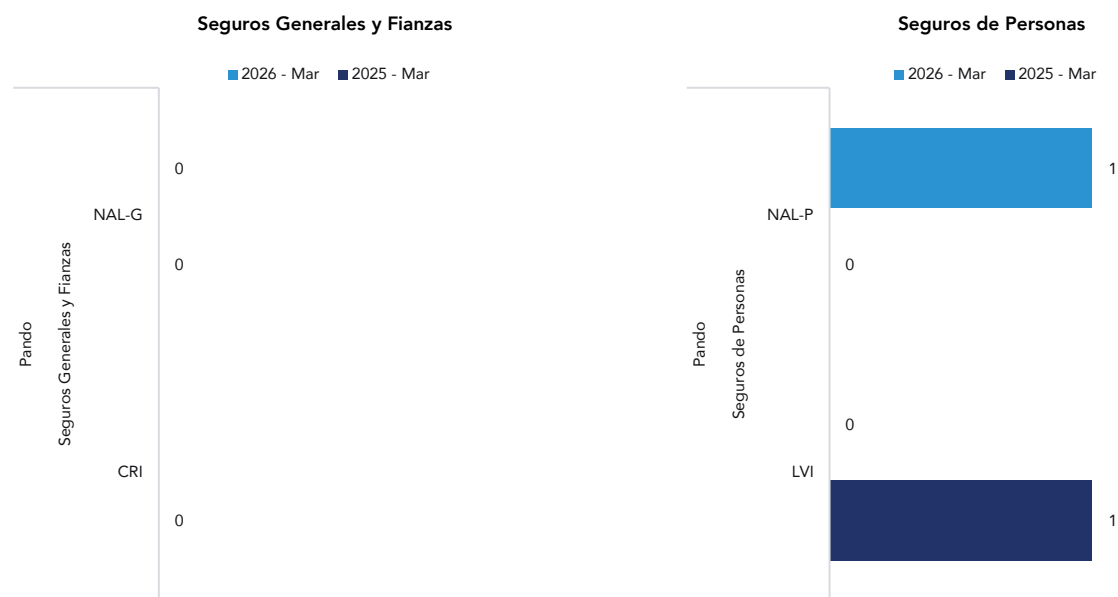
Ranking por Siniestros Directos - TOP 10



**PDNA POR ASEGURADORA**



**SINIESTROS DIRECTOS POR ASEGURADORA**



**Nota:** ¿Te interesa un análisis evolutivo y detallado entre aseguradora, ramo y departamento? En DATA S.R.L. ofrecemos información estratégica para fortalecer tus decisiones. Contáctanos para acceder a datos de alto valor y obtener una perspectiva integral del mercado.

# DX Magazine

Conozca nuestra revista sectorial impulsada por tecnología avanzada e inteligencia artificial



## Ofrecemos contenido de calidad y actualizado

Cada edición de DX Magazine está cuidadosamente estructurada para proporcionar información relevante y perspicaz, impulsada por datos históricos significativos que difícilmente se puede obtener, ofreciendo al lector una visión completa y contextualizada del sector a lo largo del tiempo.

## Suscríbete ahora



[www.datax.com.bo/soluciones/dx-magazine](http://www.datax.com.bo/soluciones/dx-magazine)

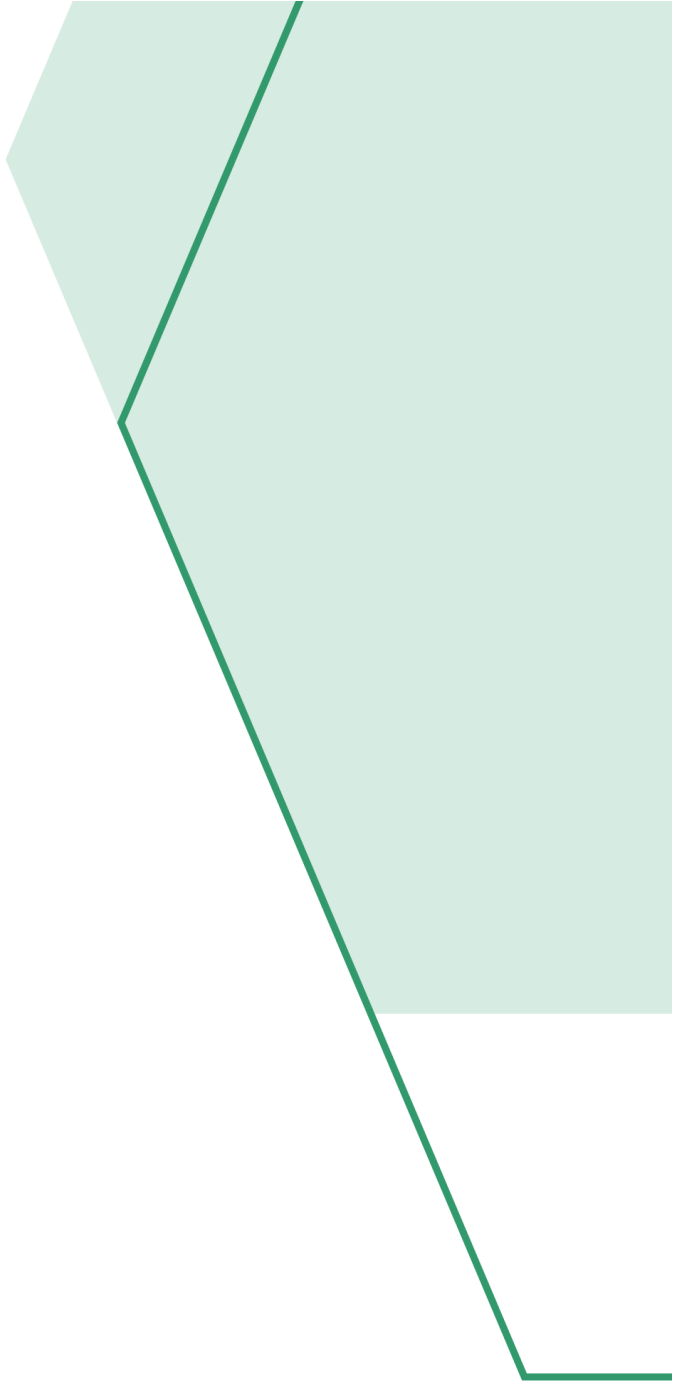
Con el respaldo y experiencia de

**DATAx**<sup>®</sup>

**DX Reporting**

SECCIÓN 4

# **GLOSARIO**



**DATAx<sup>®</sup>**

## LISTA DE EMPRESAS ASEGURADORAS

<b>Seguros Generales y Fianzas</b>	
<b>Abreviación</b>	<b>Nombre</b>
ALI	Alianza Compañía de Seguros y Reaseguros S.A.
BIS	Bisa Seguros y Reaseguros S.A.
CRI	Seguros y Reaseguros Credinform International S.A.
CRS-G	Crediseguro S.A. Seguros Generales
FOR	Compañía de Seguros y Reaseguros Fortaleza S.A.
ILL	Seguros Illimani S.A.
LBC-G	La Boliviana Ciacruz de Seguros y Reaseguros S.A.
MSC-G	Mercantil Santa Cruz Seguros y Reaseguros Generales S.A.
NAL-G	Nacional Seguros Patrimoniales y Fianzas S.A.
UNI-G	UNIBIENES Seguros y Reaseguros Patrimoniales S.A.

<b>Seguros de Personas y Vida</b>	
<b>Abreviación</b>	<b>Nombre</b>
ALI-V	Alianza Vida Seguros y Reaseguros S.A.
BUP-P	Bupa Insurance (Bolivia) S.A.
CRS-P	Crediseguro S.A. Seguros Personales
FOR-P	Compañía de Seguros de Vida Fortaleza S.A.
LBC-P	La Boliviana Ciacruz Seguros Personales S.A.
LVI	La Vitalicia Seguros y Reaseguros de Vida S.A.
NAL-P	Nacional Seguros Vida y Salud S.A.
SC-P	Santa Cruz Vida y Salud Seguros y Reaseguros Personales S.A.
UNI-P	Seguros y Reaseguros Personales UNIVIDA S.A.

**DATAx**<sup>®</sup>

---

## **DX Reporting**

Reporte elaborado por:

### **DX Reporting by DATAx**

Especialistas en  
Business Intelligence & Data Analytics

[info@datax.com.bo](mailto:info@datax.com.bo)

HAZ CLICK Y VISÍTANOS:



[www.datax.com.bo](http://www.datax.com.bo)



[www.datax.com.bo](http://www.datax.com.bo)