

# DATA<sup>TAX</sup>®



Seguros  
Datos Públicos

## DX Reporting

ANÁLISIS  
DEPARTAMENTAL DE

# SEGUROS

ABRIL DE 2026



HAZ CLICK Y VISÍTANOS:



[www.datax.com.bo](http://www.datax.com.bo)



# DX Reporting

## INTRODUCCIÓN

Te damos la bienvenida a nuestro reporte de análisis departamental del mercado asegurador. Este informe ofrece un examen detallado de la producción y siniestros en los 9 departamentos del país, presentando una visión clara del comportamiento del sector asegurador a nivel departamental. Se destaca la participación de los seguros generales, de fianzas y de personas, con datos clave que permiten evaluar el desempeño de cada región.

A lo largo del reporte, se analiza cómo las aseguradoras gestionan la relación entre producción y siniestros en cada departamento, mostrando su eficiencia operativa y capacidad de respuesta a nivel regional. Los datos están desglosados por modalidad y tipo de seguro, permitiendo identificar las áreas con mayor volumen de operaciones, como Santa Cruz, La Paz y Cochabamba, que concentran una parte significativa de la producción total.

El documento también incluye un análisis detallado por aseguradora y departamento, lo que facilita la comparación del desempeño entre regiones en términos de producción neta y siniestros, proporcionando una comprensión más profunda de las dinámicas competitivas dentro del sector asegurador a nivel local.

Reporte patrocinado por:

**DATA<sup>X</sup>**

EXPERTOS EN  
BUSINESS INTELLIGENCE



# DX Reporting

## ÍNDICE DEL REPORTE

	Página
<b>Sección 1: ANÁLISIS DEL SISTEMA</b>	<b>5</b>
Resumen general de Producción y siniestros	6
Producción y siniestros por aseguradora según departamento	7
Producción y siniestros por modalidad según departamento	9
<b>Sección 2: ANÁLISIS POR MODALIDAD</b>	<b>11</b>
Generales	12
Fianzas	14
Personas	16
<b>Sección 3: ANÁLISIS POR DEPARTAMENTO</b>	<b>19</b>
Santa Cruz	20
La Paz	22
Cochabamba	24
Tarija	26
Chuquisaca	28
Oruro	30
Potosí	32
Beni	34
Pando	36
<b>Sección 4: GLOSARIO DE EMPRESAS</b>	<b>38</b>
Lista de empresas	39

**Nota:**

Los cálculos expresados en este reporte son los siguientes:

- **PDNA** (Producción Directa Neta de Anulación): Este valor representa el resultado de la producción directa después de considerar las anulaciones correspondientes.

- **Siniestralidad Directa**: Este indicador es calculado dividiendo los siniestros directos entre la producción directa neta de anulación (PDNA), lo que permite evaluar la relación entre los siniestros ocurridos y la producción asegurada.

# DATAx<sup>®</sup>

Somos una empresa boliviana experta en:



*Business  
Intelligence*

&

*Analítica  
de Datos*



## ¿Qué hacemos?

Nos especializamos en transformar datos en información para la toma de decisiones estratégicas



### Contáctanos

+591 72716252  
info@datax.com.bo

@dataxbolivia  
www.datax.com.bo

**DX Reporting**

SECCIÓN 1

# **ANÁLISIS DEL SISTEMA**



**DATAx**<sup>®</sup>

# RESUMEN DE PRODUCCIÓN Y SINIESTROS

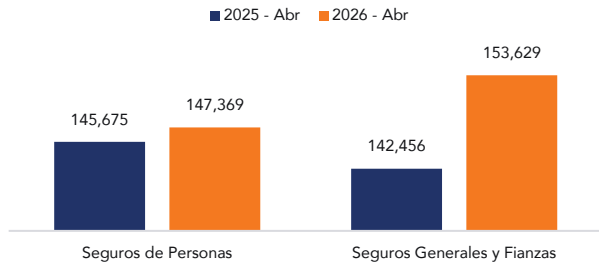
Datos volumétricos expresados en miles de Dólares Estadounidenses

**DATAx**<sup>®</sup>

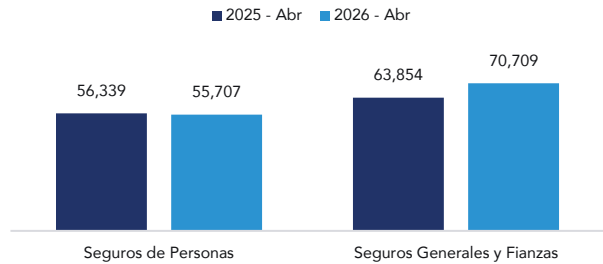
ABRIL DE 2026

## PDNA y SINIESTROS DIRECTOS POR TIPO DE ASEGURADORA

PDNA por Tipo de Seguros

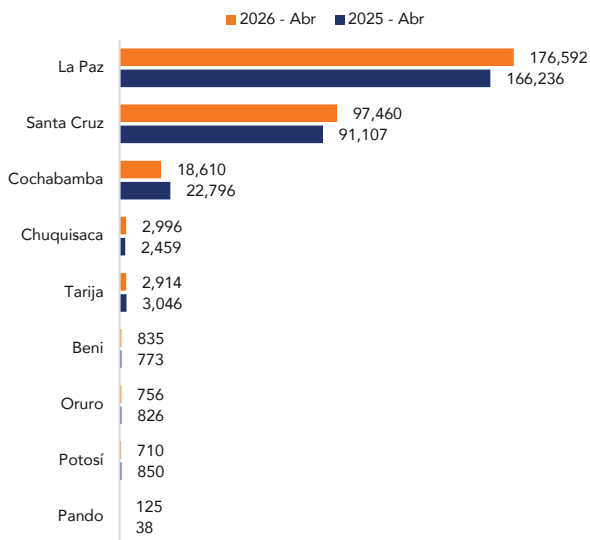


Siniestros Directos por Tipo de Seguros

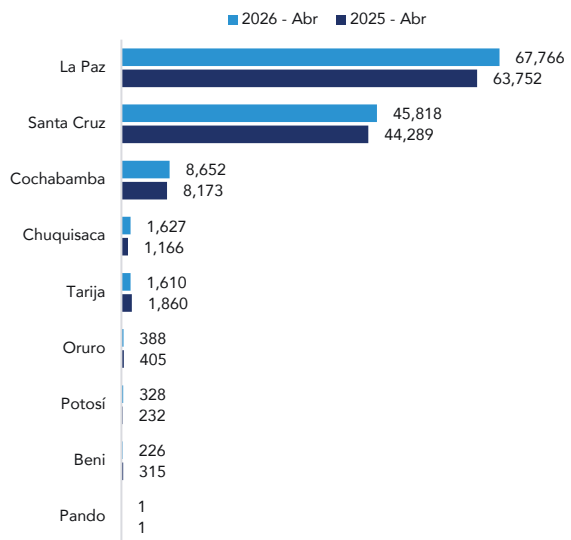


## EVOLUCIÓN DE PDNA Y SINIESTROS DIRECTOS

Producción Directa Neta de Anulación

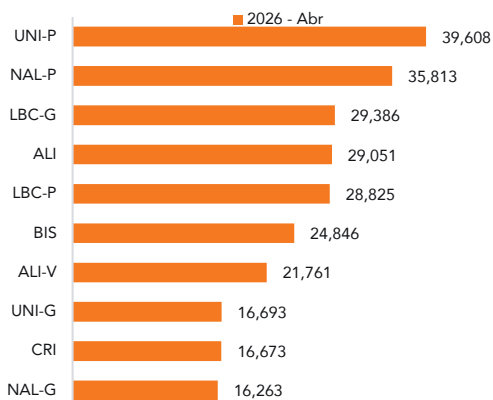


Siniestros Directos

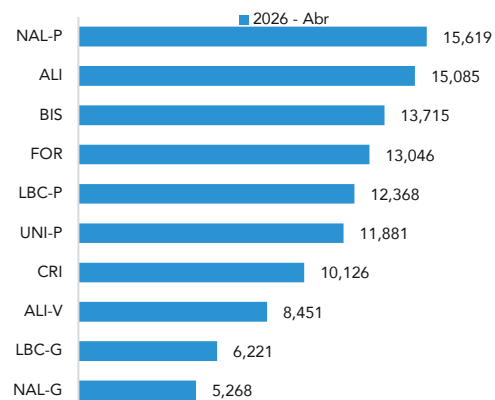


## PDNA Y SINIESTROS DIRECTOS POR ASEGURADORA

Ranking PDNA - TOP 10



Ranking Siniestros Directos - TOP 10



**PDNA POR ASEGURADORA SEGÚN DEPARTAMENTO**

	Beni	Chuquisaca	Cochabamba	La Paz	Oruro	Pando	Potosí	Santa Cruz	Tarija	Total general
<b>Seguros de Personas</b>	387	800	6,053	117,053	196	116	312	21,832	620	147,369
ALI-V	26	57	643	18,920	9		13	1,981	112	21,761
CRS-P				8,546						8,546
FOR-P		0	181	86				3,430	0	3,697
LBC-P	31	55	976	26,516	4		9	1,153	81	28,825
LVI	14	54	922	6,857	126	72	236	743	95	9,119
NAL-P	316	634	3,331	16,520	57	44	54	14,525	332	35,813
SC-P								0		0
UNI-P				39,608						39,608
<b>Seguros Generales y Fianzas</b>	448	2,196	12,557	59,539	560	9	398	75,628	2,294	153,629
ALI	130	142	3,529	5,903	54		136	18,677	480	29,051
BIS		289	2,041	8,492	11		91	13,532	390	24,846
CRI	63	64	1,572	3,835	128		40	10,602	369	16,673
CRS-G				1,370	0					1,370
FOR		495	924	6,792	188			2,463	378	11,240
ILL		12	22	677				43	0	754
LBC-G	213	318	1,197	12,582	142		74	14,705	155	29,386
MSC-G			278	5,678				1,397		7,353
NAL-G	42	874	2,704	1,888		9		10,237	509	16,263
UNI-G		2	290	12,322	37		57	3,972	13	16,693
<b>Total general</b>	<b>835</b>	<b>2,996</b>	<b>18,610</b>	<b>176,592</b>	<b>756</b>	<b>125</b>	<b>710</b>	<b>97,460</b>	<b>2,914</b>	<b>300,998</b>

**SINIESTROS DIRECTOS POR ASEGURADORA SEGÚN DEPARTAMENTO**

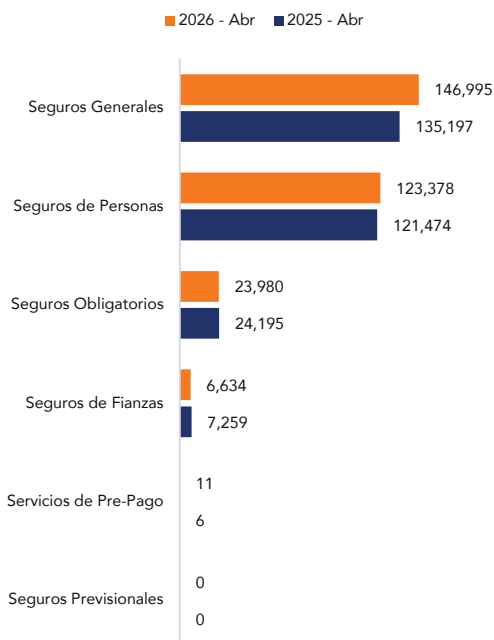
	Beni	Chuquisaca	Cochabamba	La Paz	Oruro	Pando	Potosí	Santa Cruz	Tarija	Total general
<b>Seguros de Personas</b>	72	541	2,747	41,672	136	1	70	10,305	163	55,707
ALI-V	6	1	193	6,462	2		8	1,765	14	8,451
CRS-P				3,293						3,293
FOR-P		0	74	27				1,176	0	1,277
LBC-P	22	69	632	11,089	69		28	418	41	12,368
LVI	2	175	357	1,915	54	0	31	230	27	2,791
NAL-P	42	296	1,491	7,005	11	1	3	6,689	81	15,619
SC-P								27		27
UNI-P				11,881						11,881
<b>Seguros Generales y Fianzas</b>	154	1,086	5,905	26,094	252	0	258	35,513	1,447	70,709
ALI	109	60	1,089	2,023	27		64	11,430	283	15,085
BIS		110	1,055	3,368	4		32	8,811	335	13,715
CRI	14	117	753	2,309	107		62	6,351	413	10,126
CRS-G				175	2					177
FOR		494	1,243	9,334	75			1,779	121	13,046
ILL		0	0	21				0	0	21
LBC-G	25	95	408	2,495	37		97	2,859	205	6,221
MSC-G			215	1,346				424		1,985
NAL-G	6	210	527	1,020		0		3,415	90	5,268
UNI-G		0	615	4,003	0		3	444	0	5,065
<b>Total general</b>	<b>226</b>	<b>1,627</b>	<b>8,652</b>	<b>67,766</b>	<b>388</b>	<b>1</b>	<b>328</b>	<b>45,818</b>	<b>1,610</b>	<b>126,416</b>

**% SINIESTROS DIRECTOS / PDNA POR ASEGURADORA SEGÚN DEPARTAMENTO**

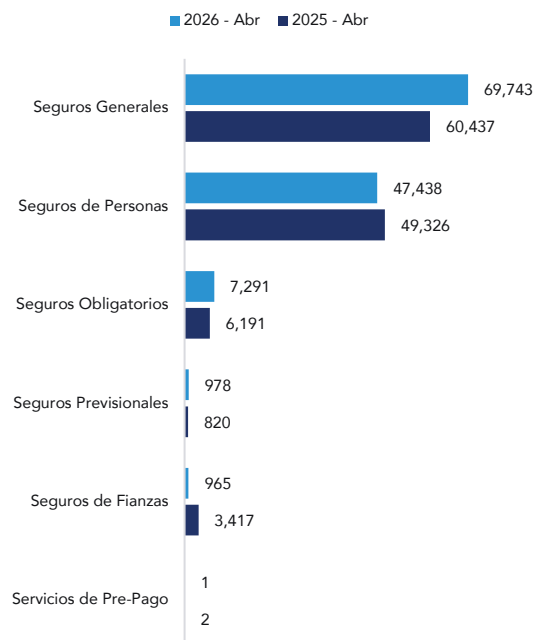
	Beni	Chuquisaca	Cochabamba	La Paz	Oruro	Pando	Potosí	Santa Cruz	Tarija	Total general
Seguros de Personas	18.6 %	67.6 %	45.4 %	35.6 %	69.4 %	0.9 %	22.4 %	47.2 %	26.3 %	37.8 %
ALI-V	23.1 %	1.8 %	30.0 %	34.2 %	22.2 %		61.5 %	89.1 %	12.5 %	38.8 %
CRS-P				38.5 %						38.5 %
FOR-P			40.9 %	31.4 %				34.3 %		34.5 %
LBC-P	71.0 %	125.5 %	64.8 %	41.8 %	1725.0 %		311.1 %	36.3 %	50.6 %	42.9 %
LVI	14.3 %	324.1 %	38.7 %	27.9 %	42.9 %		13.1 %	31.0 %	28.4 %	30.6 %
NAL-P	13.3 %	46.7 %	44.8 %	42.4 %	19.3 %	2.3 %	5.6 %	46.1 %	24.4 %	43.6 %
SC-P								0.0 %		0.0 %
UNI-P				30.0 %						30.0 %
Seguros Generales y Fianzas	34.4 %	49.5 %	47.0 %	43.8 %	45.0 %		64.8 %	47.0 %	63.1 %	46.0 %
ALI	83.8 %	42.3 %	30.9 %	34.3 %	50.0 %		47.1 %	61.2 %	59.0 %	51.9 %
BIS		38.1 %	51.7 %	39.7 %	36.4 %		35.2 %	65.1 %	85.9 %	55.2 %
CRI	22.2 %	182.8 %	47.9 %	60.2 %	83.6 %		155.0 %	59.9 %	111.9 %	60.7 %
CRS-G				12.8 %	0.0 %					12.9 %
FOR		99.8 %	134.5 %	137.4 %	39.9 %			72.2 %	32.0 %	116.1 %
ILL				3.1 %						2.8 %
LBC-G	11.7 %	29.9 %	34.1 %	19.8 %	26.1 %		131.1 %	19.4 %	132.3 %	21.2 %
MSC-G			77.3 %	23.7 %				30.4 %		27.0 %
NAL-G	14.3 %	24.0 %	19.5 %	54.0 %				33.4 %	17.7 %	32.4 %
UNI-G			212.1 %	32.5 %			5.3 %	11.2 %		30.3 %
Total general	27.1 %	54.3 %	46.5 %	38.4 %	51.3 %	0.8 %	46.2 %	47.0 %	55.3 %	42.0 %

**PDNA Y SINIESTROS DIRECTOS POR MODALIDAD**

Producción Directa Neta de Anulación



Siniestros Directos



Datos volumétricos expresados en miles de Dólares Estadounidenses

**PDNA POR MODALIDAD SEGÚN DEPARTAMENTO**

	Beni	Chuquisaca	Cochabamba	La Paz	Oruro	Pando	Potosí	Santa Cruz	Tarija	Total general
Seguros Generales	430	1,995	11,831	57,956	486	9	370	72,204	1,714	146,995
Seguros de Fianzas	18	201	726	1,583	74		28	3,424	580	6,634
Seguros de Personas	387	800	6,053	93,073	196	116	312	21,821	620	123,378
Seguros Obligatorios				23,980				0		23,980
Seguros Previsionales				0						0
Servicios de Pre-Pago								11		11
<b>Total general</b>	<b>835</b>	<b>2,996</b>	<b>18,610</b>	<b>176,592</b>	<b>756</b>	<b>125</b>	<b>710</b>	<b>97,460</b>	<b>2,914</b>	<b>300,998</b>

**SINIESTROS DIRECTOS POR MODALIDAD SEGÚN POR DEPARTAMENTO**

	Beni	Chuquisaca	Cochabamba	La Paz	Oruro	Pando	Potosí	Santa Cruz	Tarija	Total general
Seguros Generales	143	1,059	5,838	25,473	251	0	258	35,274	1,447	69,743
Seguros de Fianzas	11	27	67	620	1		0	239	0	965
Seguros de Personas	72	541	2,747	33,404	136	1	70	10,304	163	47,438
Seguros Obligatorios				7,291				0		7,291
Seguros Previsionales				978						978
Servicios de Pre-Pago								1		1
<b>Total general</b>	<b>226</b>	<b>1,627</b>	<b>8,652</b>	<b>67,766</b>	<b>388</b>	<b>1</b>	<b>328</b>	<b>45,818</b>	<b>1,610</b>	<b>126,416</b>

**%SINIESTROS DIRECTOS / PDNA POR MODALIDAD SEGÚN DEPARTAMENTO**

	Beni	Chuquisaca	Cochabamba	La Paz	Oruro	Pando	Potosí	Santa Cruz	Tarija	Total general
Seguros Generales	33.3 %	53.1 %	49.3 %	44.0 %	51.6 %		69.7 %	48.9 %	84.4 %	47.4 %
Seguros de Fianzas	61.1 %	13.4 %	9.2 %	39.2 %	1.4 %			7.0 %		14.5 %
Seguros de Personas	18.6 %	67.6 %	45.4 %	35.9 %	69.4 %	0.9 %	22.4 %	47.2 %	26.3 %	38.4 %
Seguros Obligatorios				30.4 %						30.4 %
Seguros Previsionales				0.0 %						0.0 %
Servicios de Pre-Pago								9.1 %		9.1 %
<b>Total general</b>	<b>27.1 %</b>	<b>54.3 %</b>	<b>46.5 %</b>	<b>38.4 %</b>	<b>51.3 %</b>	<b>0.8 %</b>	<b>46.2 %</b>	<b>47.0 %</b>	<b>55.3 %</b>	<b>42.0 %</b>

# DX Stats



## Más de 25 fuentes de información

Ofrecemos datos estadísticos a personas naturales y empresas que necesiten data completa para realizar procesamientos, estudios y/o análisis de los datos, ahorrando tiempo y trabajo manual.

Nuestros servicios:

 DATAX<sup>®</sup>  
SPIM PÚBLICO

 DATAX<sup>®</sup>  
SPIM PRIVADO

 DATAX<sup>®</sup>  
NEXUS

Con el respaldo y experiencia de

**DATAX<sup>®</sup>**

**Conozca más en**

[www.datax.com.bo/soluciones/dx-stats](http://www.datax.com.bo/soluciones/dx-stats)



**DX Reporting**

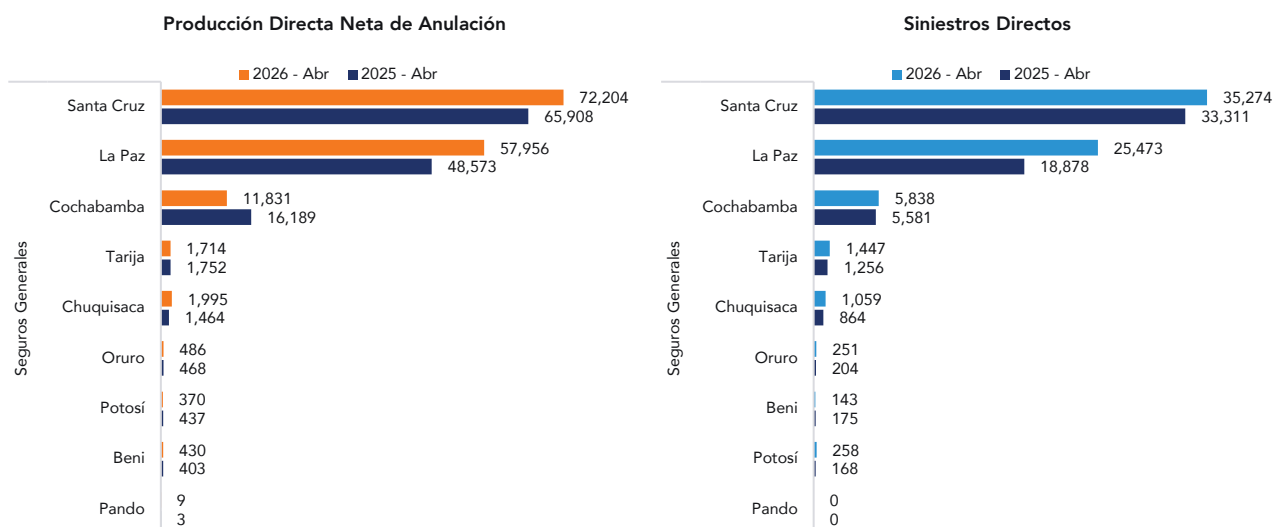
SECCIÓN 2

# **ANÁLISIS POR MODALIDAD**



**DATAx<sup>®</sup>**

## PDNA Y SINIESTROS DIRECTOS POR DEPARTAMENTO



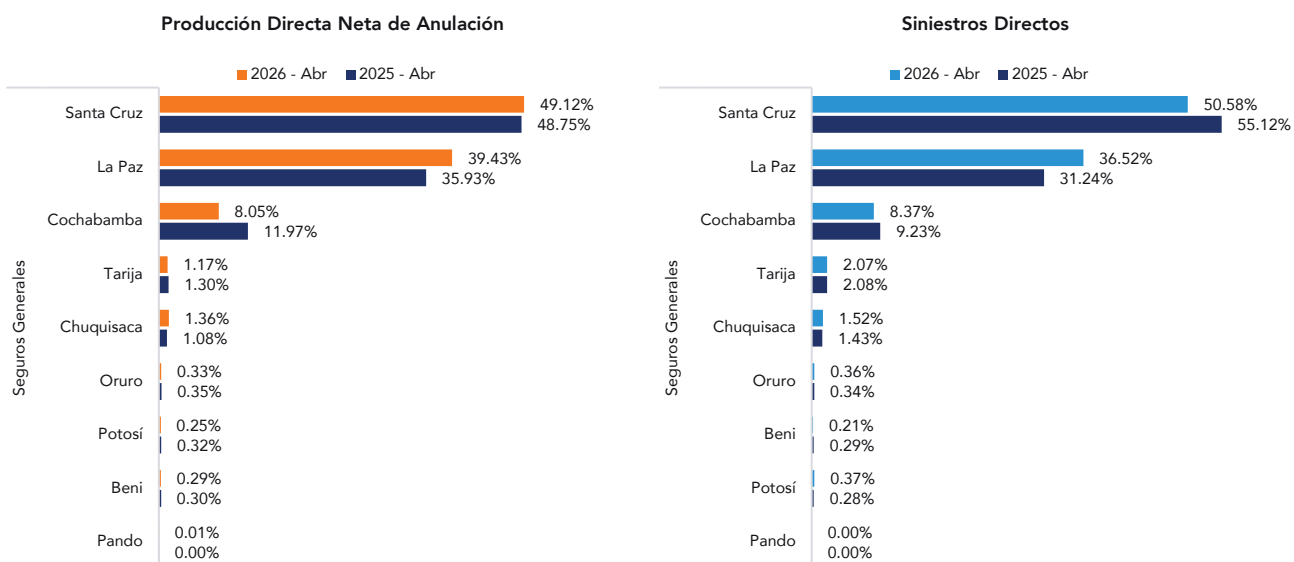
## PDNA POR ASEGURADORA SEGÚN DEPARTAMENTO

	Beni	Chuquisaca	Cochabamba	La Paz	Oruro	Pando	Potosí	Santa Cruz	Tarija	Total general
Seguros Generales	430	1,995	11,831	57,956	486	9	370	72,204	1,714	146,995
LBC-G	213	318	1,197	12,494	142		74	14,665	155	29,258
ALI	130	100	3,410	5,581	54		112	16,665	376	26,428
BIS		289	2,041	8,487	11		91	13,515	390	24,824
UNI-G		2	190	11,941	37		57	3,834	13	16,074
CRI	45	42	1,518	3,586	106		36	10,219	325	15,877
NAL-G	42	776	2,373	1,681		9		9,571	202	14,654
FOR		456	808	6,562	136			2,314	253	10,529
MSC-G			278	5,677				1,395		7,350
CRS-G				1,370	0					1,370
ILL		12	16	577				26	0	631
<b>Total general</b>	<b>430</b>	<b>1,995</b>	<b>11,831</b>	<b>57,956</b>	<b>486</b>	<b>9</b>	<b>370</b>	<b>72,204</b>	<b>1,714</b>	<b>146,995</b>

## SINIESTROS DIRECTOS POR ASEGURADORA SEGÚN DEPARTAMENTO

	Beni	Chuquisaca	Cochabamba	La Paz	Oruro	Pando	Potosí	Santa Cruz	Tarija	Total general
Seguros Generales	143	1,059	5,838	25,473	251	0	258	35,274	1,447	69,743
ALI	98	37	1,082	2,023	27		64	11,430	283	15,044
BIS		110	1,055	3,368	4		32	8,811	335	13,715
FOR		490	1,243	9,330	75			1,779	121	13,038
CRI	14	117	753	1,961	106		62	6,321	413	9,747
LBC-G	25	95	408	2,495	37		97	2,859	205	6,221
UNI-G		0	615	4,003	0		3	444	0	5,065
NAL-G	6	210	467	752		0		3,206	90	4,731
MSC-G			215	1,346				424		1,985
CRS-G				175	2					177
ILL		0	0	20				0	0	20
<b>Total general</b>	<b>143</b>	<b>1,059</b>	<b>5,838</b>	<b>25,473</b>	<b>251</b>	<b>0</b>	<b>258</b>	<b>35,274</b>	<b>1,447</b>	<b>69,743</b>

**PARTICIPACIÓN DE MERCADO POR DEPARTAMENTO**



**PDNA POR RAMO SEGÚN DEPARTAMENTO**

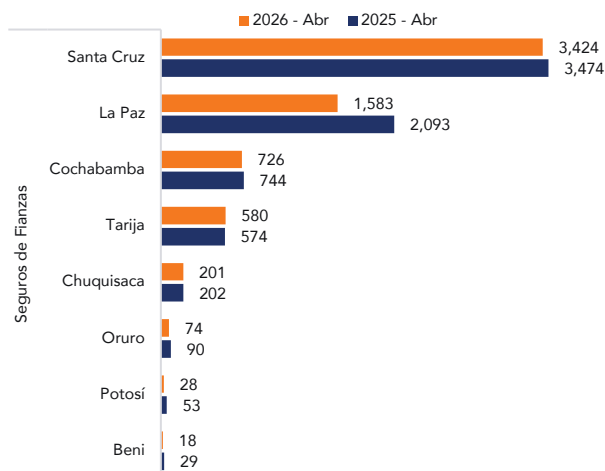
	Beni	Chuquisaca	Cochabamba	La Paz	Oruro	Pando	Potosí	Santa Cruz	Tarija	Total general
Seguros Generales	430	1,995	11,831	57,956	486	9	370	72,204	1,714	146,995
Automotores	204	1,063	4,713	14,785	228	9	225	19,438	1,146	41,811
Incendio y Aliados	41	308	2,790	13,642	32		47	11,136	72	28,068
Riesgos Varios Misceláneos	0	59	263	13,516	5		8	8,178	24	22,053
Salud o Enfermedad	88	70	1,713	3,860	13		3	14,935	174	20,856
Responsabilidad Civil	9	101	455	4,011	39		19	7,661	41	12,336
Ramos Técnicos	38	176	932	3,875	43	0	43	5,723	130	10,960
Transportes	1	25	504	1,274	114		2	3,580	96	5,596
Robo	1	14	237	1,628	2		0	106	2	1,990
Accidentes Personales	16	178	201	701	10		23	699	29	1,857
Aeronavegación	29	1	21	486				721		1,258
Naves o Embarcaciones	3		1	171				27	0	202
Agropecuario			1	7						8
<b>Total general</b>	<b>430</b>	<b>1,995</b>	<b>11,831</b>	<b>57,956</b>	<b>486</b>	<b>9</b>	<b>370</b>	<b>72,204</b>	<b>1,714</b>	<b>146,995</b>

**SINIESTROS DIRECTOS POR RAMO SEGÚN DEPARTAMENTO**

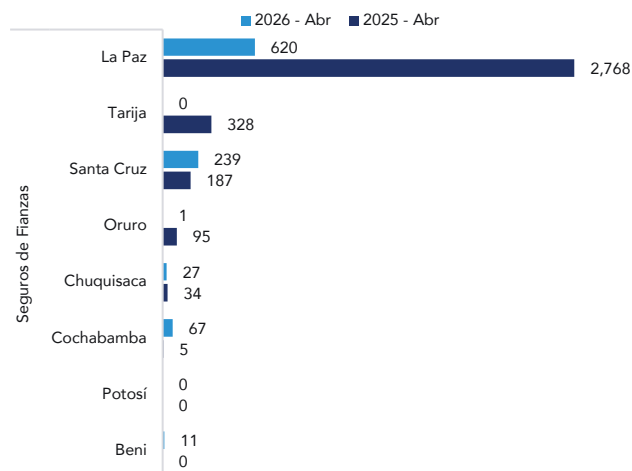
	Beni	Chuquisaca	Cochabamba	La Paz	Oruro	Pando	Potosí	Santa Cruz	Tarija	Total general
Seguros Generales	143	1,059	5,838	25,473	251	0	258	35,274	1,447	69,743
Automotores	42	666	2,620	8,018	91	0	172	11,790	1,123	24,522
Salud o Enfermedad	67	52	953	2,530	5		1	14,306	90	18,004
Aeronavegación	10	0	19	9,834				10		9,873
Incendio y Aliados	2	125	1,192	1,776	0		5	2,552	63	5,715
Ramos Técnicos	2	58	270	528	27	0	41	2,559	26	3,511
Riesgos Varios Misceláneos	0	94	459	1,513	87		23	580	45	2,801
Transportes	0	3	167	551	8		0	2,025	8	2,762
Responsabilidad Civil	10	39	58	570	8		0	1,065	21	1,771
Accidentes Personales	10	5	89	124	25		16	349	71	689
Robo	0	17	11	13	0		0	38	0	79
Agropecuario			0	16						16
Naves o Embarcaciones	0		0	0				0	0	0
<b>Total general</b>	<b>143</b>	<b>1,059</b>	<b>5,838</b>	<b>25,473</b>	<b>251</b>	<b>0</b>	<b>258</b>	<b>35,274</b>	<b>1,447</b>	<b>69,743</b>

## PDNA Y SINIESTROS DIRECTOS POR DEPARTAMENTO

Producción Directa Neta de Anulación



Siniestros Directos



## PDNA POR ASEGURADORA SEGÚN DEPARTAMENTO

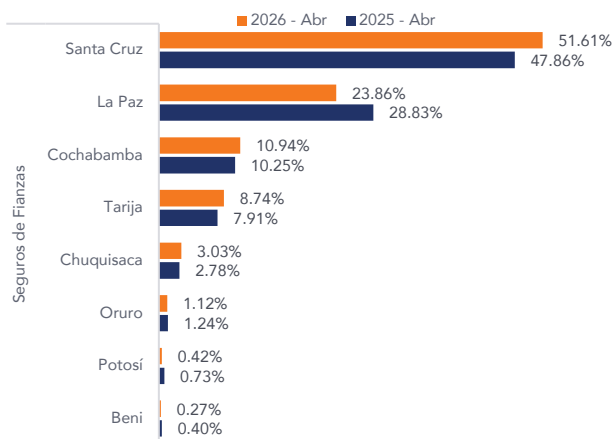
US\$ PDNA									
	Beni	Chuquisaca	Cochabamba	La Paz	Oruro	Potosí	Santa Cruz	Tarija	Total general
Seguros de Fianzas	18	201	726	1,583	74	28	3,424	580	6,634
ALI	0	42	119	322	0	24	2,012	104	2,623
NAL-G	0	98	331	207			666	307	1,609
CRI	18	22	54	249	22	4	383	44	796
FOR		39	116	230	52		149	125	711
UNI-G			100	381			138		619
LBC-G	0		0	88			40		128
ILL		0	6	100			17	0	123
BIS		0	0	5		0	17		22
MSC-G				1			2		3
<b>Total general</b>	<b>18</b>	<b>201</b>	<b>726</b>	<b>1,583</b>	<b>74</b>	<b>28</b>	<b>3,424</b>	<b>580</b>	<b>6,634</b>

## SINIESTROS DIRECTOS POR ASEGURADORA SEGÚN DEPARTAMENTO

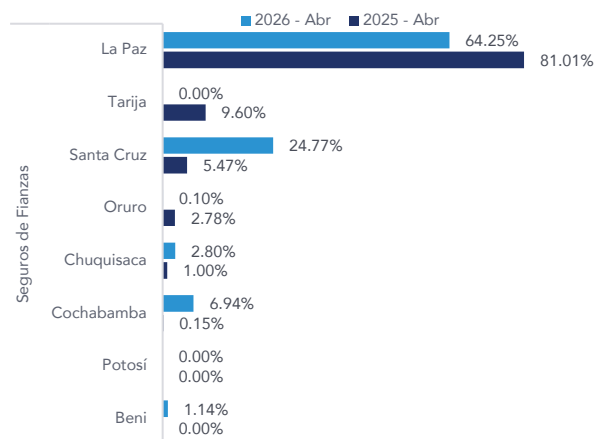
US\$ Siniestros Directos.									
	Beni	Chuquisaca	Cochabamba	La Paz	Oruro	Potosí	Santa Cruz	Tarija	Total general
Seguros de Fianzas	11	27	67	620	1	0	239	0	965
NAL-G	0	0	60	268			209	0	537
CRI	0	0	0	348	1	0	30	0	379
ALI	11	23	7	0	0	0	0	0	41
FOR		4	0	4	0		0	0	8
UNI-G			0	0			0		0
MSC-G				0			0		0
BIS		0	0	0		0	0		0
LBC-G	0		0	0			0		0
ILL		0	0	0			0	0	0
<b>Total general</b>	<b>11</b>	<b>27</b>	<b>67</b>	<b>620</b>	<b>1</b>	<b>0</b>	<b>239</b>	<b>0</b>	<b>965</b>

**PARTICIPACIÓN DE MERCADO POR DEPARTAMENTO**

**Producción Directa Neta de Anulación**



**Siniestros Directos**



**PDNA POR RAMO SEGÚN DEPARTAMENTO**

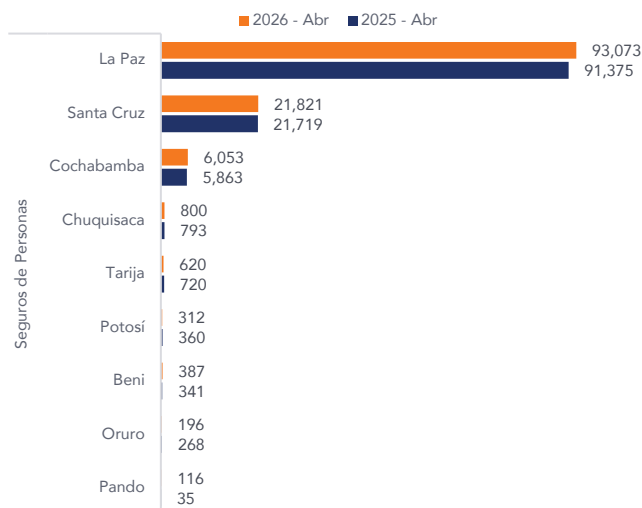
	Beni	Chuquisaca	Cochabamba	La Paz	Oruro	Potosí	Santa Cruz	Tarija	Total general
Seguros de Fianzas	18	201	726	1,583	74	28	3,424	580	6,634
Inversión de anticipos	6	116	318	377	34	16	1,186	368	2,421
Cumplimiento de obra	9	73	182	279	22	10	513	177	1,265
Cumplimiento de servicios	2	7	97	192	5	0	661	16	980
Cumplimiento de Obligaciones Aduaneras			82	352	2		279	0	715
Buena ejecución de obra	0	1	18	8	2	2	541	8	580
Fidelidad de empleado		1	7	168			43	0	219
Cumplimiento de suministros	0	1	8	66	7	0	94	9	185
Cumplimiento de Obligaciones Legales y Contractuales de Telecomuni			4	122	0		3	0	129
Créditos			0				82		82
Seriedad de propuesta	1	2	9	19	2	0	21	2	56
Garantía de Funcionamiento de Maquinaria y/o Equip		0	1				1		2
<b>Total general</b>	<b>18</b>	<b>201</b>	<b>726</b>	<b>1,583</b>	<b>74</b>	<b>28</b>	<b>3,424</b>	<b>580</b>	<b>6,634</b>

**SINIESTROS DIRECTOS POR RAMO SEGÚN DEPARTAMENTO**

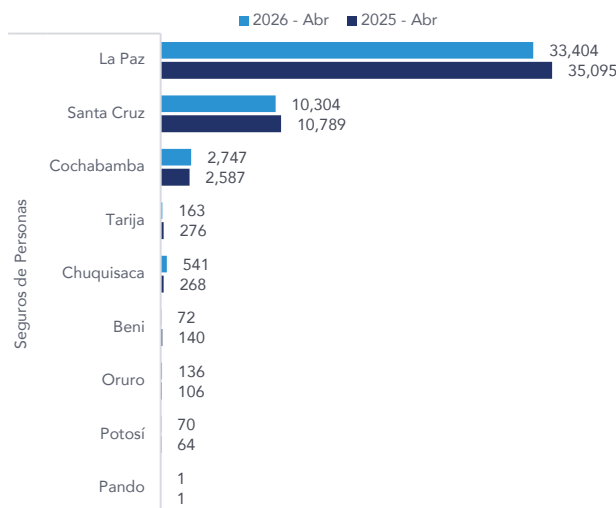
	Beni	Chuquisaca	Cochabamba	La Paz	Oruro	Potosí	Santa Cruz	Tarija	Total general
Seguros de Fianzas	11	27	67	620	1	0	239	0	965
Cumplimiento de obra	11	0	51	150	0	0	110	0	322
Inversión de anticipos	0	23	16	228	0	0	18	0	285
Cumplimiento de Obligaciones Aduaneras			0	234	0		0	0	234
Cumplimiento de servicios	0	0	0	8	0	0	81	0	89
Cumplimiento de suministros	0	0	0	0	0	0	30	0	30
Seriedad de propuesta	0	4	0	0	0	0	0	0	4
Buena ejecución de obra	0	0	0	0	1	0	0	0	1
Garantía de Funcionamiento de Maquinaria y/o Equi		0	0				0		0
Cumplimiento de Obligaciones Legales y Contractuales de Telecomun			0	0	0		0	0	0
Créditos			0				0		0
Fidelidad de empleado		0	0	0			0	0	0
<b>Total general</b>	<b>11</b>	<b>27</b>	<b>67</b>	<b>620</b>	<b>1</b>	<b>0</b>	<b>239</b>	<b>0</b>	<b>965</b>

## PDNA Y SINIESTROS DIRECTOS POR DEPARTAMENTO

Producción Directa Neta de Anulación



Siniestros Directos



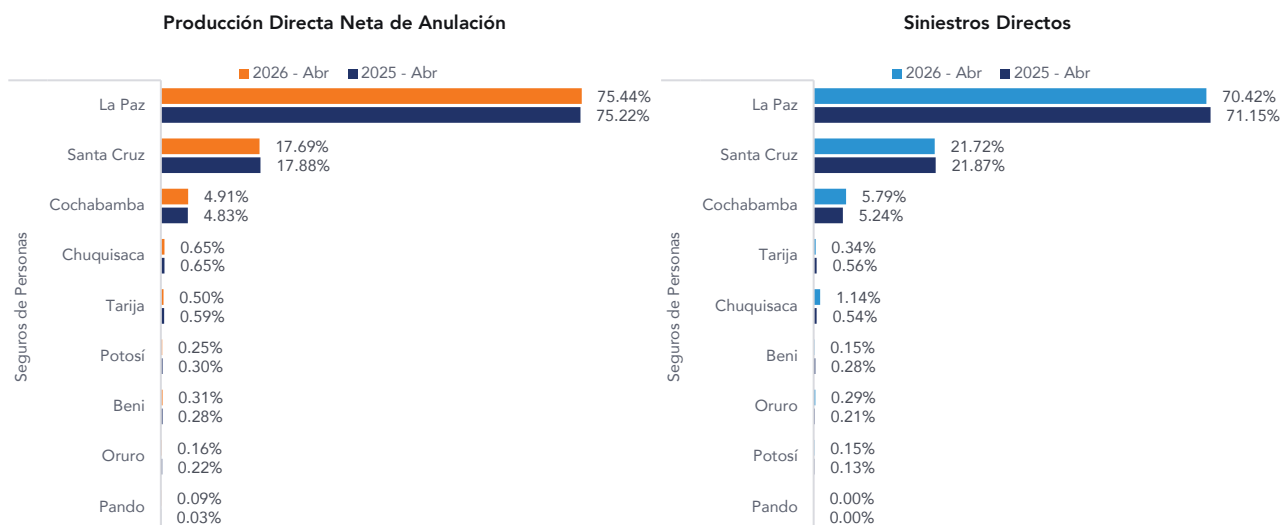
## PDNA POR ASEGURADORA SEGÚN DEPARTAMENTO

	Beni	Chuquisaca	Cochabamba	La Paz	Oruro	Pando	Potosí	Santa Cruz	Tarija	Total general
Seguros de Personas	387	800	6,053	93,073	196	116	312	21,821	620	123,378
NAL-P	316	634	3,331	16,520	57	44	54	14,514	332	35,802
LBC-P	31	55	976	26,516	4		9	1,153	81	28,825
ALI-V	26	57	643	18,920	9		13	1,981	112	21,761
UNI-P				15,628						15,628
LVI	14	54	922	6,857	126	72	236	743	95	9,119
CRS-P				8,546						8,546
FOR-P		0	181	86				3,430	0	3,697
SC-P								0		0
<b>Total general</b>	<b>387</b>	<b>800</b>	<b>6,053</b>	<b>93,073</b>	<b>196</b>	<b>116</b>	<b>312</b>	<b>21,821</b>	<b>620</b>	<b>123,378</b>

## SINIESTROS DIRECTOS POR ASEGURADORA SEGÚN DEPARTAMENTO

	Beni	Chuquisaca	Cochabamba	La Paz	Oruro	Pando	Potosí	Santa Cruz	Tarija	Total general
Seguros de Personas	72	541	2,747	33,404	136	1	70	10,304	163	47,438
NAL-P	42	296	1,491	7,005	11	1	3	6,688	81	15,618
LBC-P	22	69	632	11,089	69		28	418	41	12,368
ALI-V	6	1	193	6,462	2		8	1,765	14	8,451
UNI-P				4,591						4,591
CRS-P				3,293						3,293
LVI	2	175	357	937	54	0	31	230	27	1,813
FOR-P		0	74	27				1,176	0	1,277
SC-P								27		27
<b>Total general</b>	<b>72</b>	<b>541</b>	<b>2,747</b>	<b>33,404</b>	<b>136</b>	<b>1</b>	<b>70</b>	<b>10,304</b>	<b>163</b>	<b>47,438</b>

**PARTICIPACIÓN DE MERCADO POR DEPARTAMENTO**



**PDNA POR RAMO SEGÚN DEPARTAMENTO**

	Beni	Chuquisaca	Cochabamba	La Paz	Oruro	Pando	Potosí	Santa Cruz	Tarija	Total general
Seguros de Personas	387	800	6,053	93,073	196	116	312	21,821	620	123,378
Desgravamen hipotecario corto	14	348	1,887	70,784	12	0	3	11,355	79	84,482
Vida en grupo corto plazo	37	4	1,014	8,047	2	6	2	1,302	7	10,421
Vida Individual corto plazo	55	50	425	7,007	-5	2	35	807	67	8,443
Salud o Enfermedad	13	32	595	1,358	6	1	5	5,781	54	7,845
Vida individual largo plazo	196	345	1,507	2,197	145	97	256	1,511	387	6,641
Accidentes Personales	71	21	625	1,894	36	10	11	1,017	25	3,710
Rentas	1			1,782						1,783
Defunción o sepelio corto plazo	0	0	0	4	0		0	48	1	53
<b>Total general</b>	<b>387</b>	<b>800</b>	<b>6,053</b>	<b>93,073</b>	<b>196</b>	<b>116</b>	<b>312</b>	<b>21,821</b>	<b>620</b>	<b>123,378</b>

**SINIESTROS DIRECTOS POR RAMO SEGÚN DEPARTAMENTO**

	Beni	Chuquisaca	Cochabamba	La Paz	Oruro	Pando	Potosí	Santa Cruz	Tarija	Total general
Seguros de Personas	72	541	2,747	33,404	136	1	70	10,304	163	47,438
Desgravamen hipotecario corto	17	492	1,776	26,537	3	0	21	4,235	36	33,117
Salud o Enfermedad	3	7	274	1,450	1	0	0	4,402	15	6,152
Vida en grupo corto plazo	19	1	204	2,283	13	0	5	519	9	3,053
Vida Individual corto plazo	4	8	162	1,401	67	0	29	465	60	2,196
Accidentes Personales	29	23	181	825	4	1	4	374	20	1,461
Vida individual largo plazo	0	10	150	273	48	0	10	289	23	803
Rentas	0			624						624
Defunción o sepelio corto plazo	0	0	0	11	0		1	20	0	32
<b>Total general</b>	<b>72</b>	<b>541</b>	<b>2,747</b>	<b>33,404</b>	<b>136</b>	<b>1</b>	<b>70</b>	<b>10,304</b>	<b>163</b>	<b>47,438</b>

# DX Tools



Contamos con los servicios más completos y actualizados para las empresas de seguros y las entidades financieras, que les proporciona la información financiera y de mercado más precisa de todo su sector, de ellos y de sus pares para una toma de decisiones más acertada.

## Nuestras herramientas:



Con el respaldo y experiencia de

**DATAX**

**Conozca más en**

[www.datax.com.bo/soluciones/dx-tools](http://www.datax.com.bo/soluciones/dx-tools)



DX Reporting

SECCIÓN 3

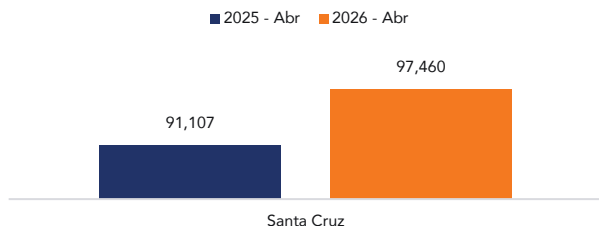
# ANÁLISIS POR DEPARTAMENTO



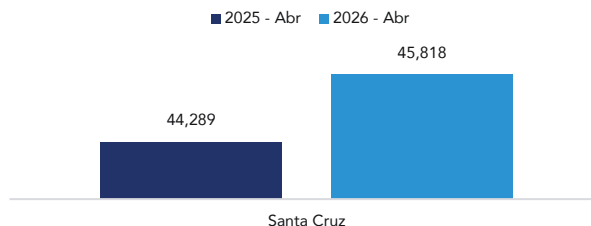
DATA<sup>X</sup>

## PDNA y SINIESTROS DIRECTOS DEL DEPARTAMENTO

Producción Directa Neta de Anulación

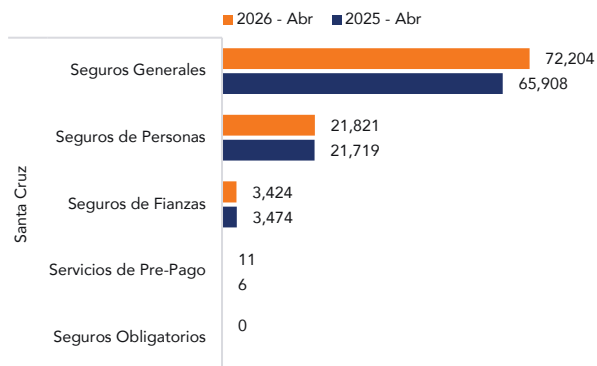


Siniestros Directos

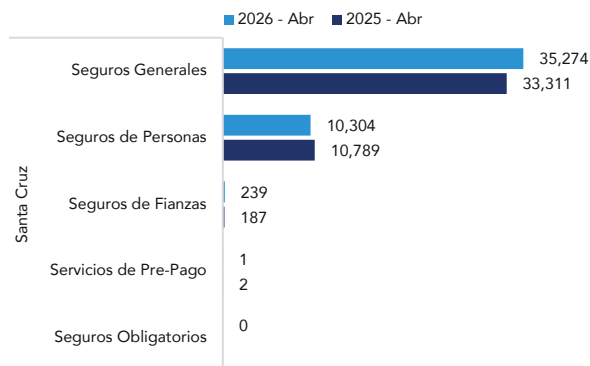


## PDNA y SINIESTROS DIRECTOS POR MODALIDAD

PDNA por Tipo de Seguros

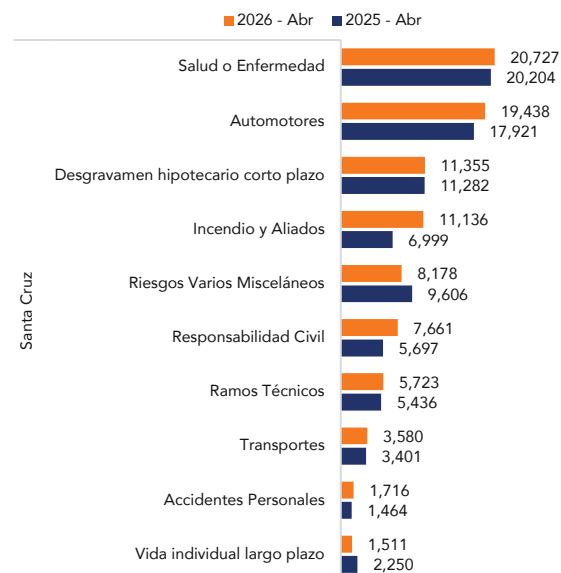


Siniestros Directos por Tipo de Seguros

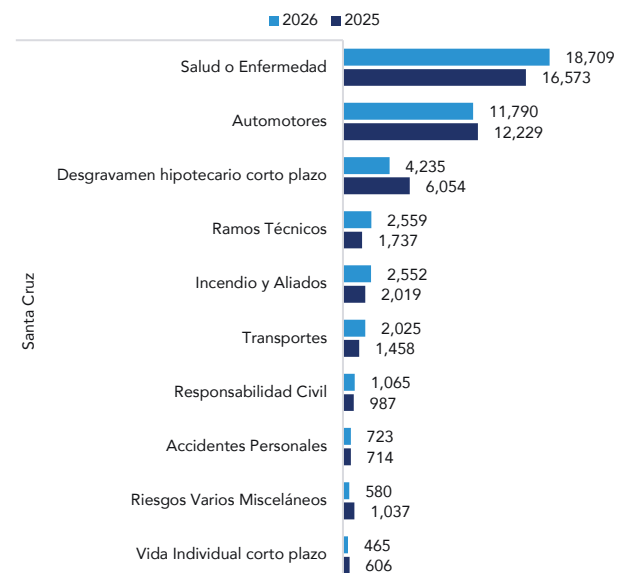


## PDNA Y SINIESTROS DIRECTOS POR RAMO - RANKING

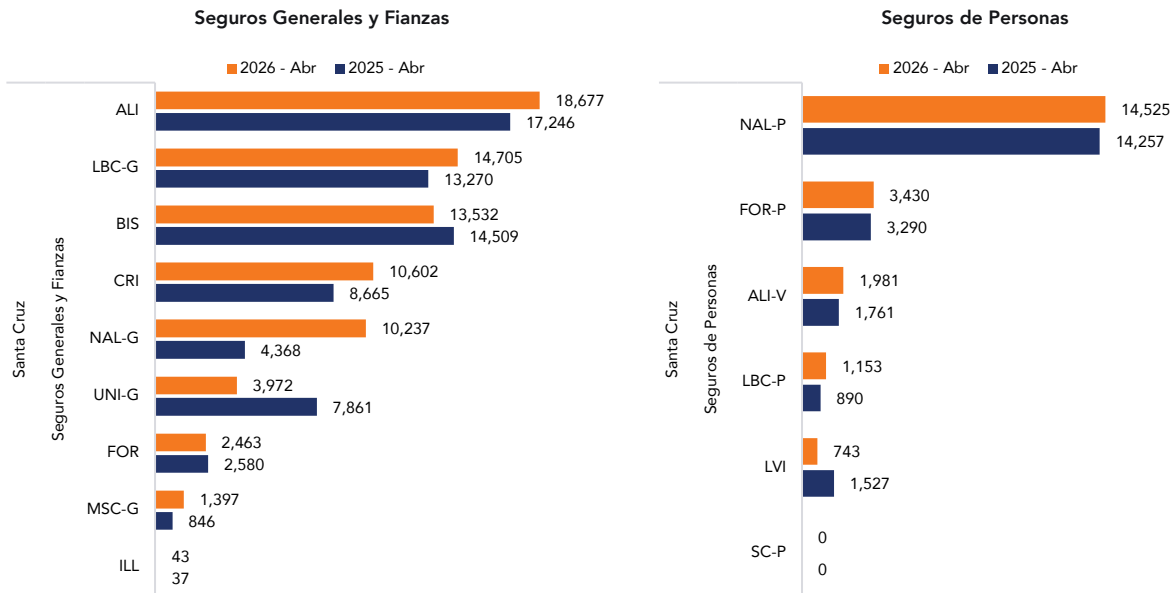
Ranking por PDNA - TOP 10



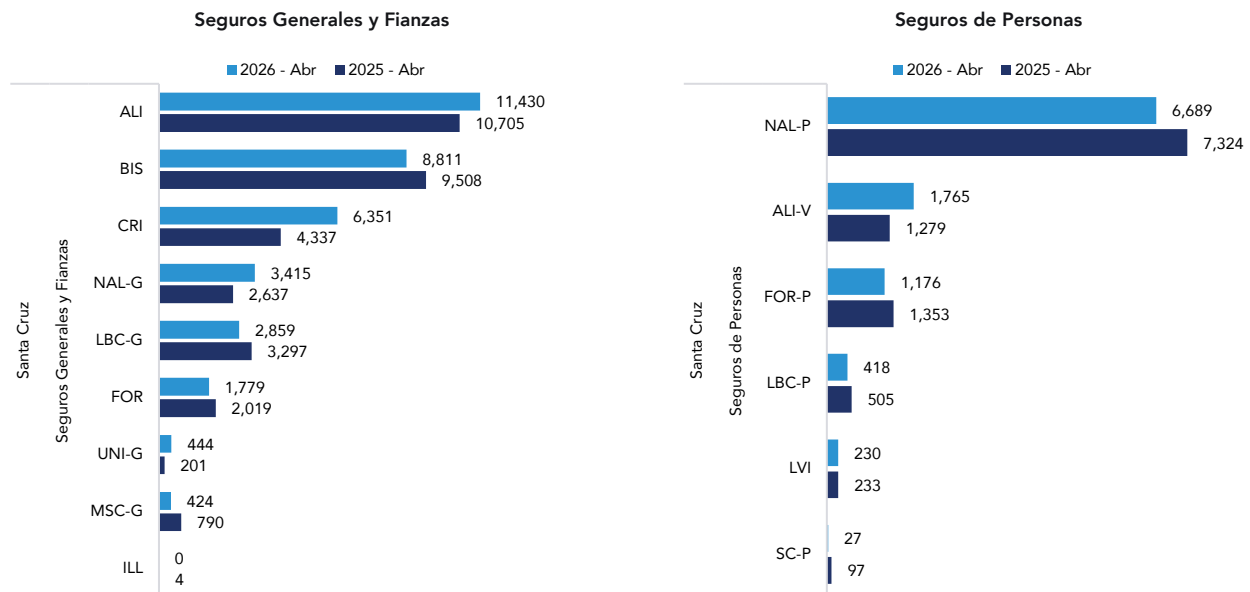
Ranking por Siniestros Directos - TOP 10



**PDNA POR ASEGURADORA**

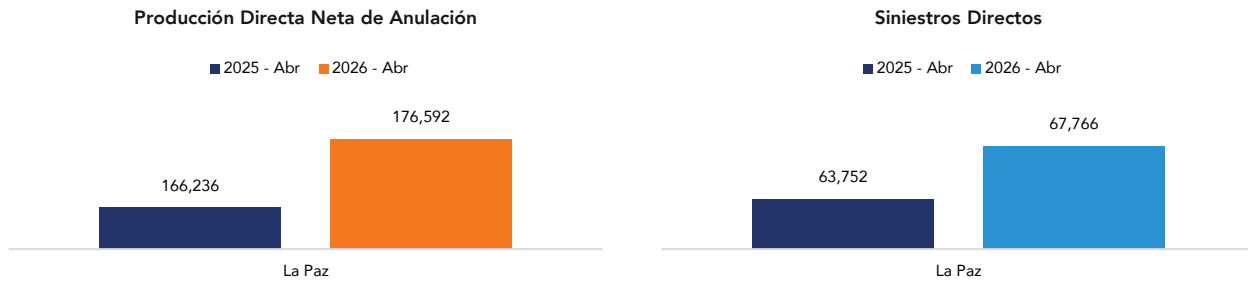


**SINIESTROS DIRECTOS POR ASEGURADORA**

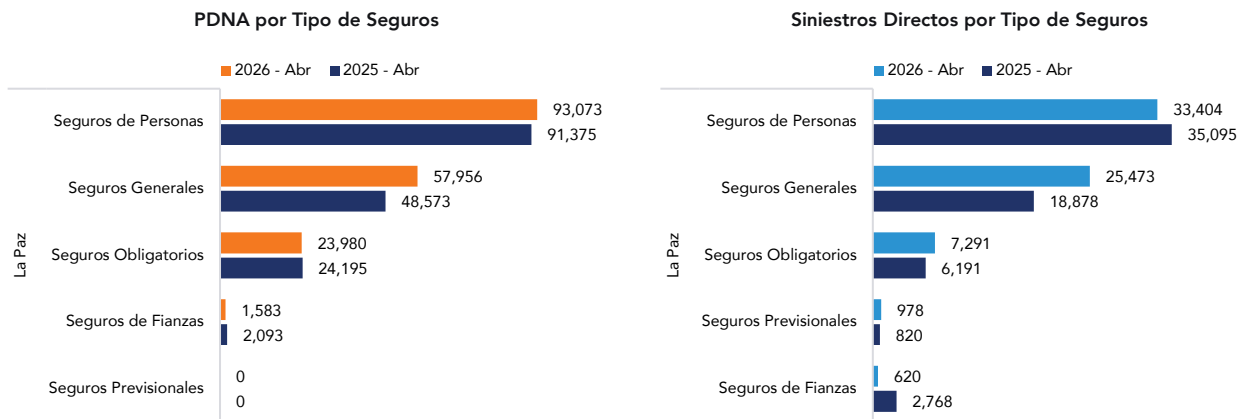


\* Nota: ¿Te interesa un análisis evolutivo y detallado entre aseguradora, ramo y departamento? En DATA S.R.L. ofrecemos información estratégica para fortalecer tus decisiones. Contáctanos para acceder a datos de alto valor y obtener una perspectiva integral del mercado.

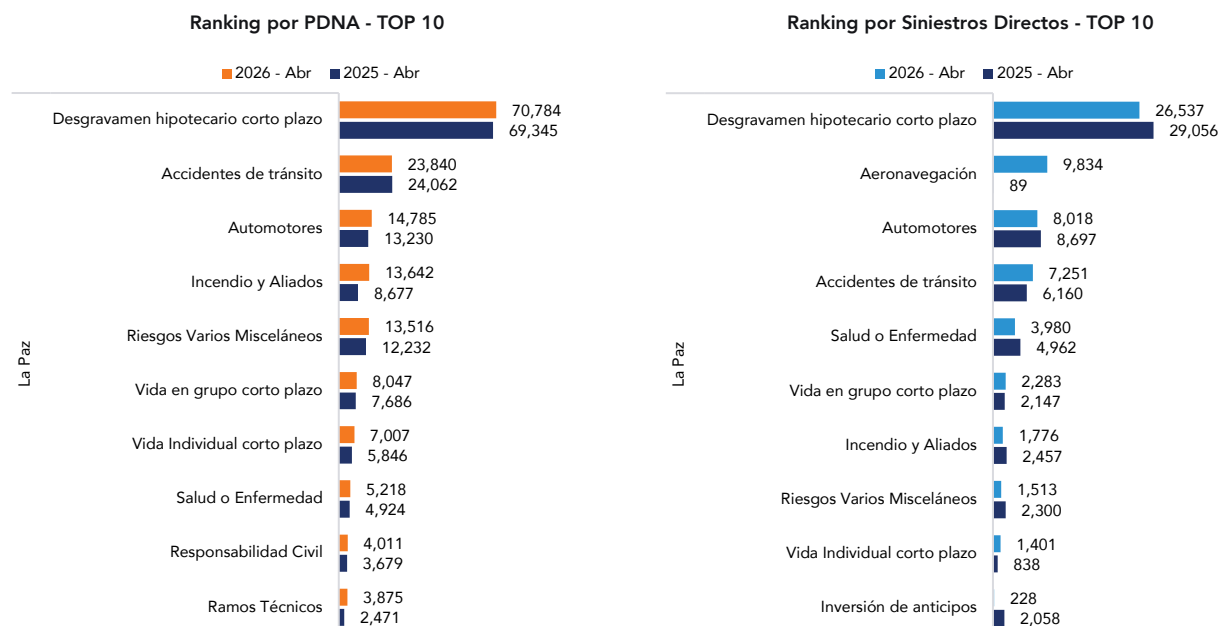
## PDNA y SINIESTROS DIRECTOS DEL DEPARTAMENTO



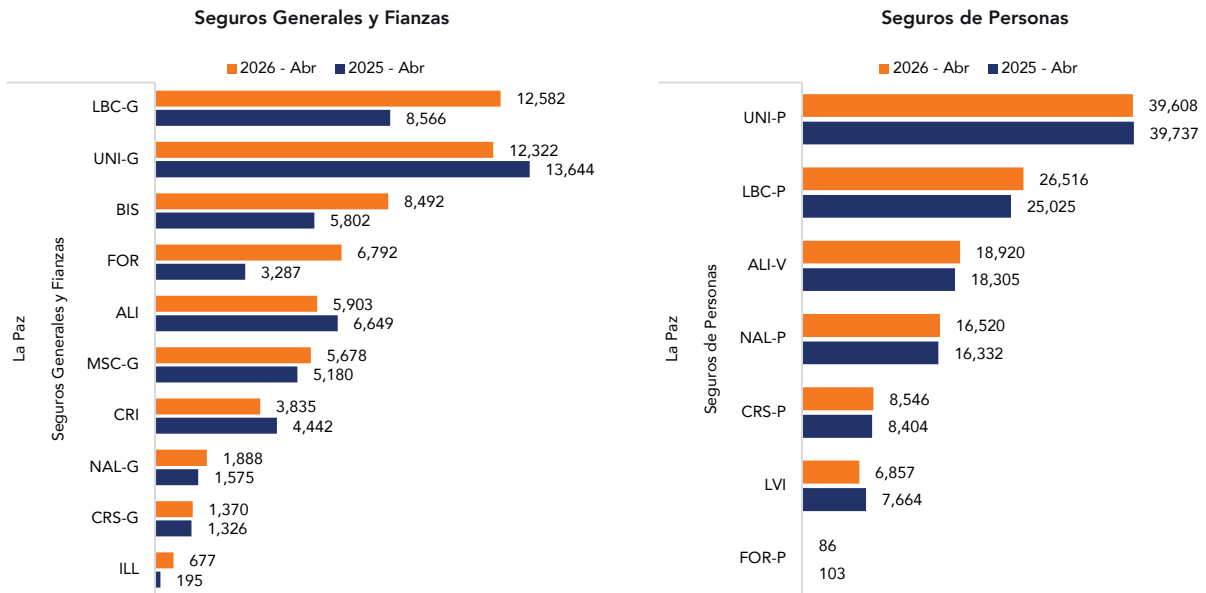
## PDNA y SINIESTROS DIRECTOS POR MODALIDAD



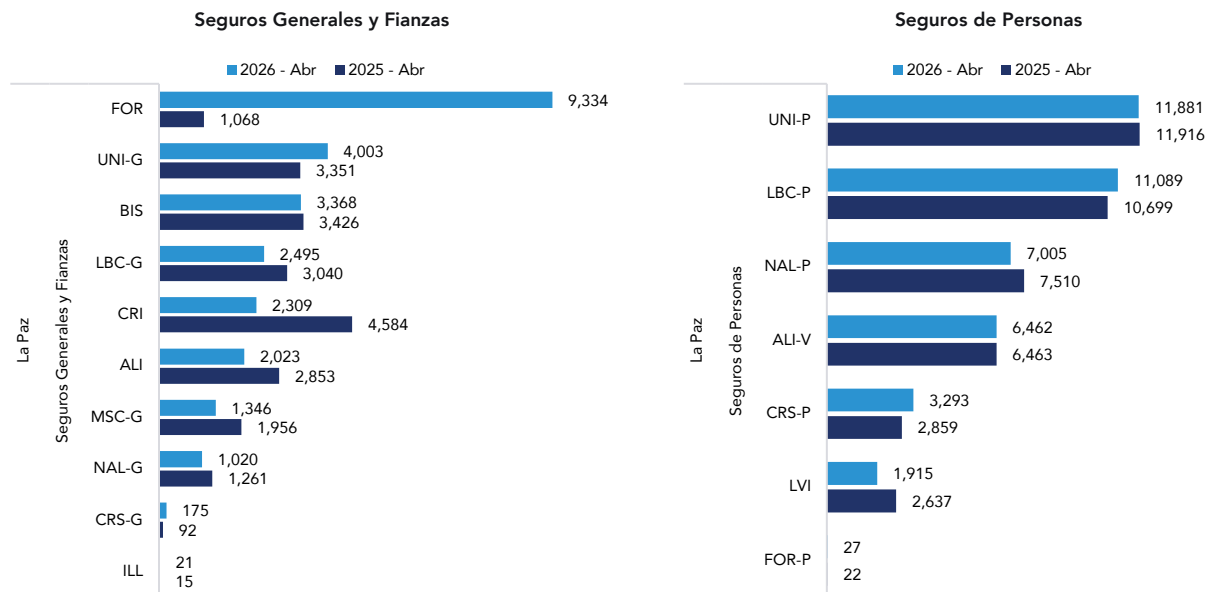
## PDNA Y SINIESTROS DIRECTOS POR RAMO - RANKING



**PDNA POR ASEGURADORA**



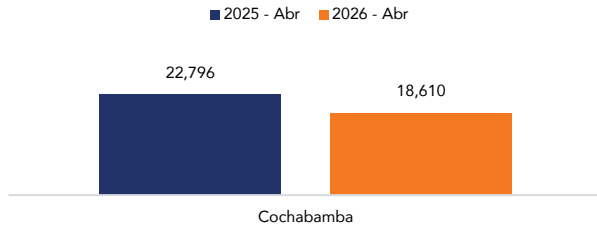
**SINIESTROS DIRECTOS POR ASEGURADORA**



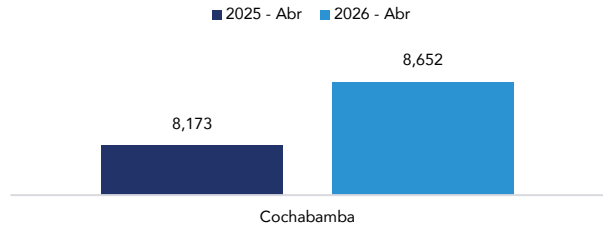
**Nota: ¿Te interesa un análisis evolutivo y detallado entre aseguradora, ramo y departamento? En DATA S.R.L. ofrecemos información estratégica para fortalecer tus decisiones. Contáctanos para acceder a datos de alto valor y obtener una perspectiva**

## PDNA y SINIESTROS DIRECTOS DEL DEPARTAMENTO

Producción Directa Neta de Anulación

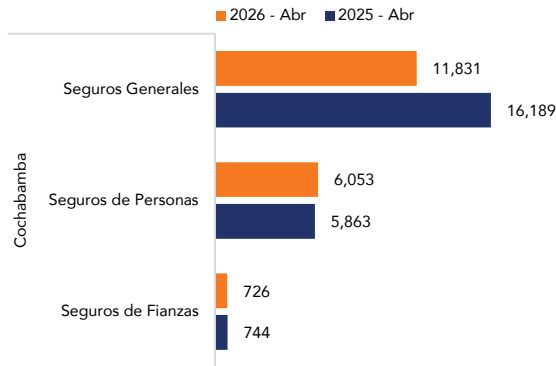


Siniestros Directos

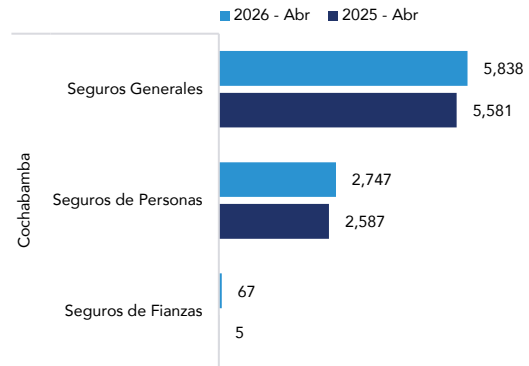


## PDNA y SINIESTROS DIRECTOS POR MODALIDAD

PDNA por Tipo de Seguros

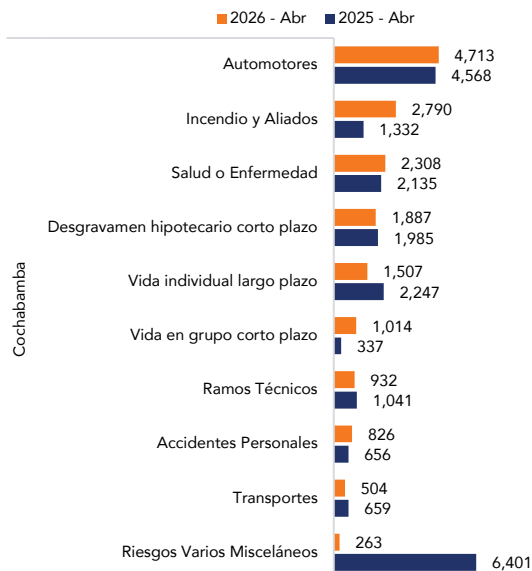


Siniestros Directos por Tipo de Seguros

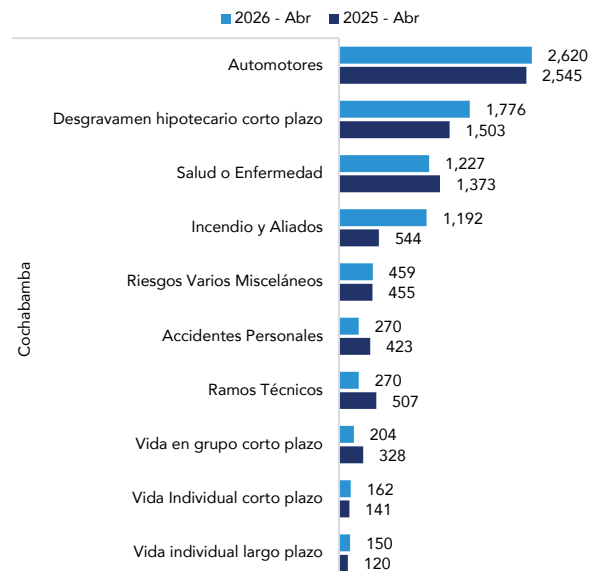


## PDNA Y SINIESTROS DIRECTOS POR RAMO - RANKING

Ranking por PDNA - TOP 10

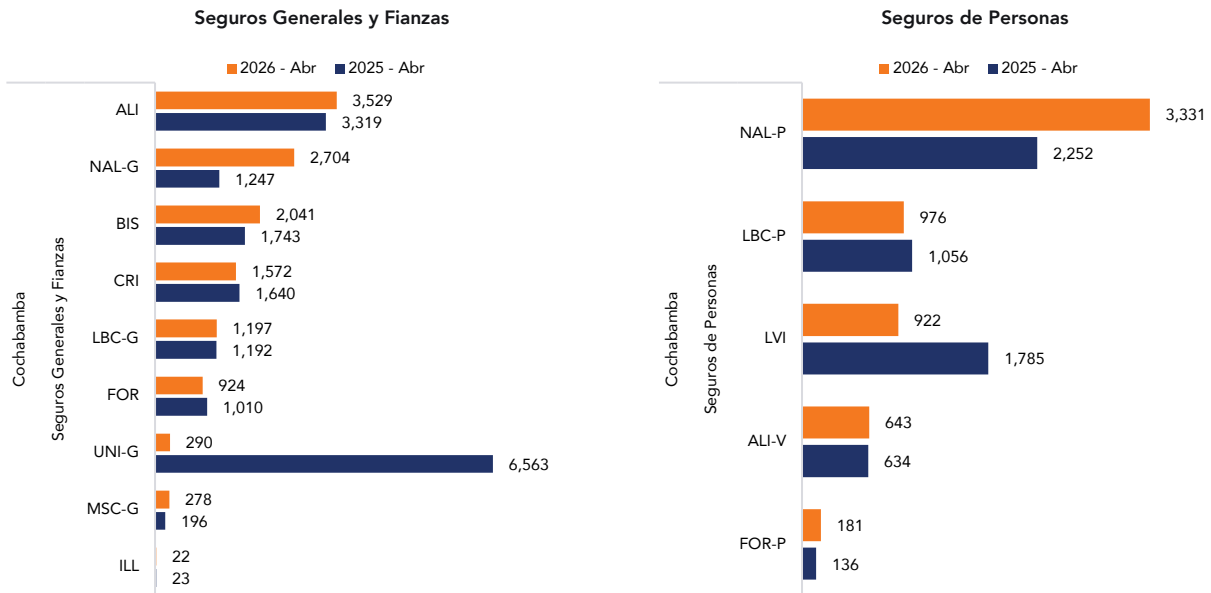


Ranking por Siniestros Directos - TOP 10

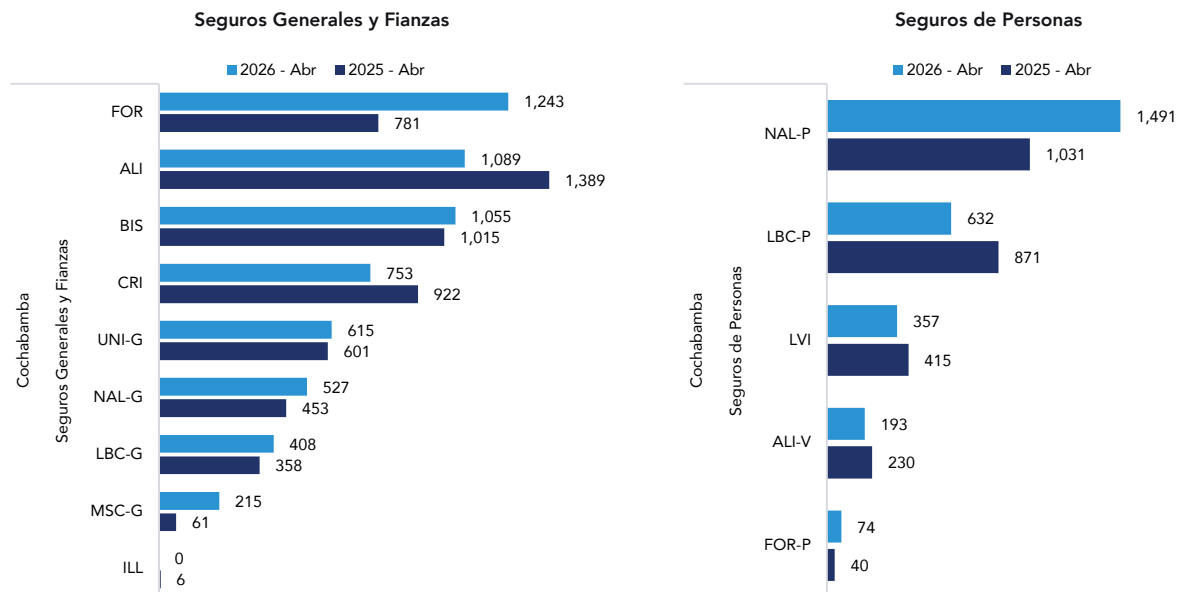


Datos volumétricos expresados en miles de Dólares Estadounidenses

**PDNA POR ASEGURADORA**

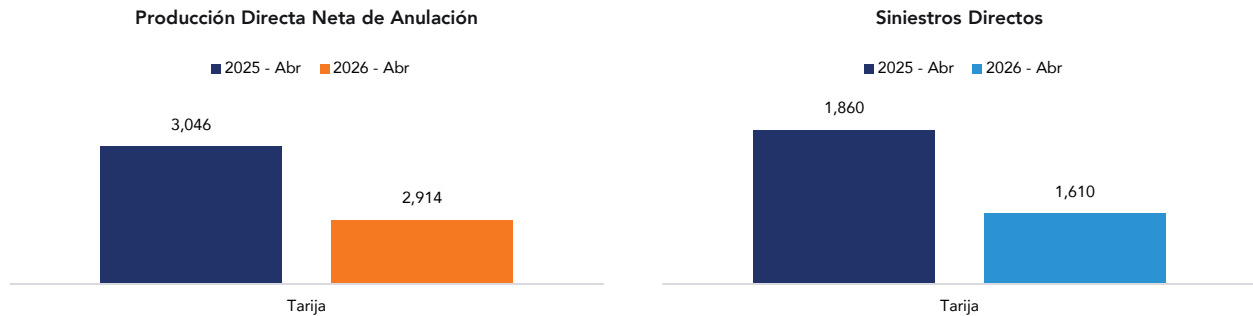


**SINIESTROS DIRECTOS POR ASEGURADORA**

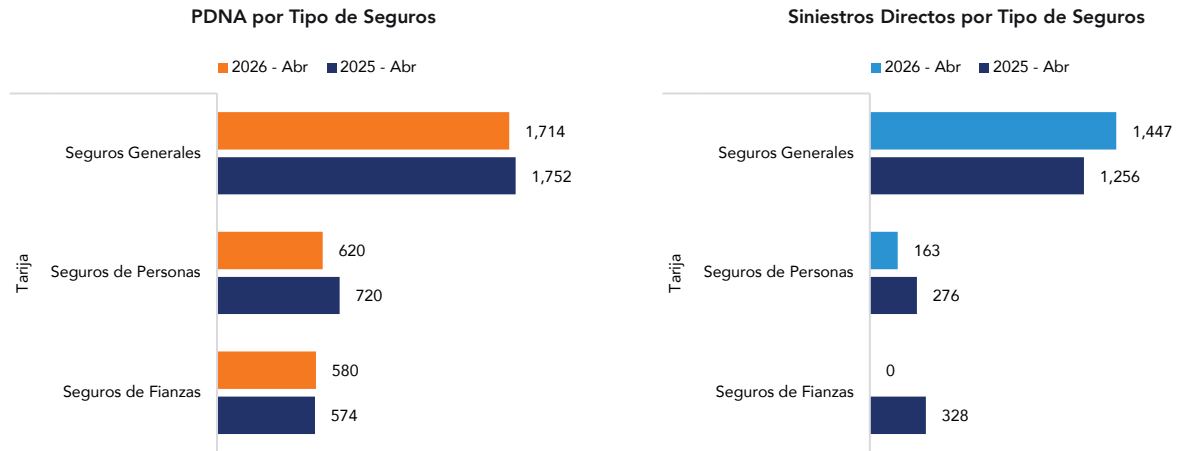


Nota: ¿Te interesa un análisis evolutivo y detallado entre aseguradora, ramo y departamento? En DATA S.R.L. ofrecemos información estratégica para fortalecer tus decisiones. Contáctanos para acceder a datos de alto valor y obtener una perspectiva integral del mercado.

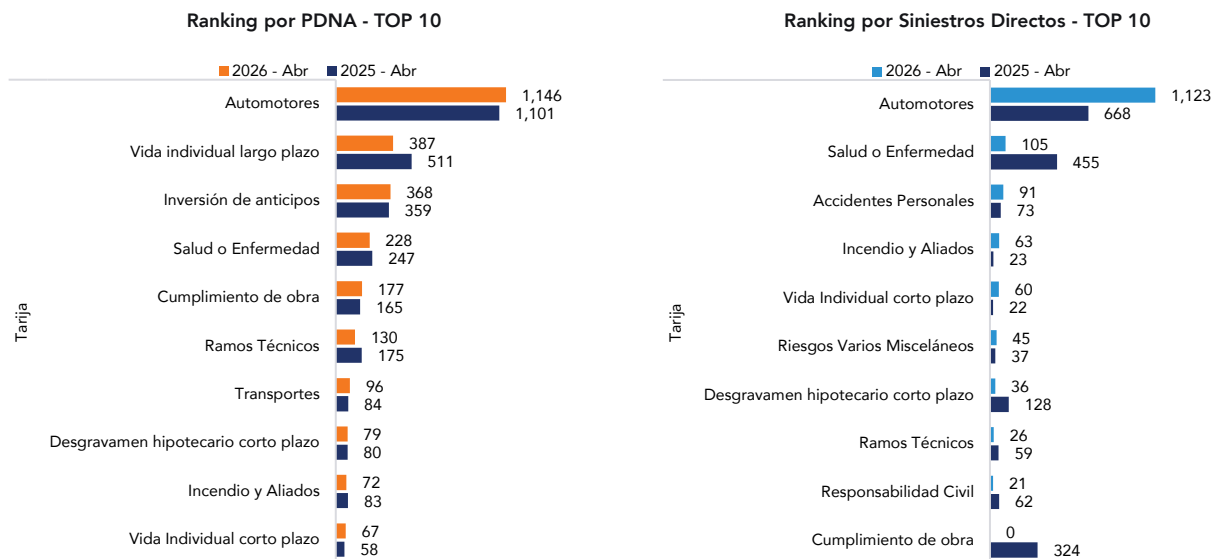
## PDNA y SINIESTROS DIRECTOS DEL DEPARTAMENTO



## PDNA y SINIESTROS DIRECTOS POR MODALIDAD

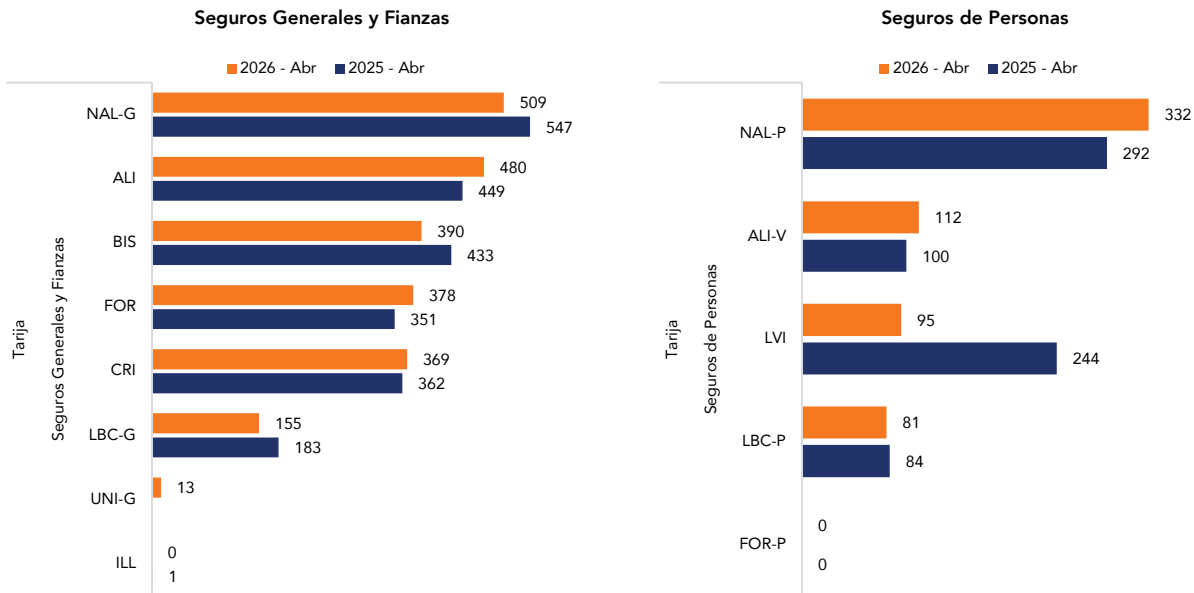


## PDNA Y SINIESTROS DIRECTOS POR RAMO - RANKING

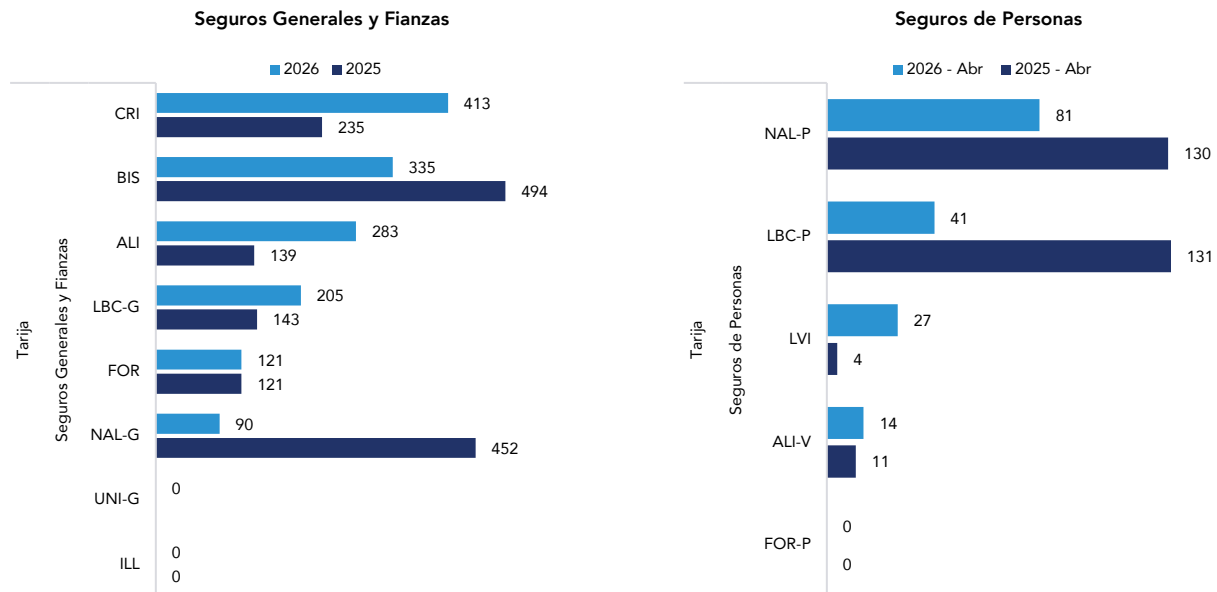


Datos volumétricos expresados en miles de Dólares Estadounidenses

**PDNA POR ASEGURADORA**

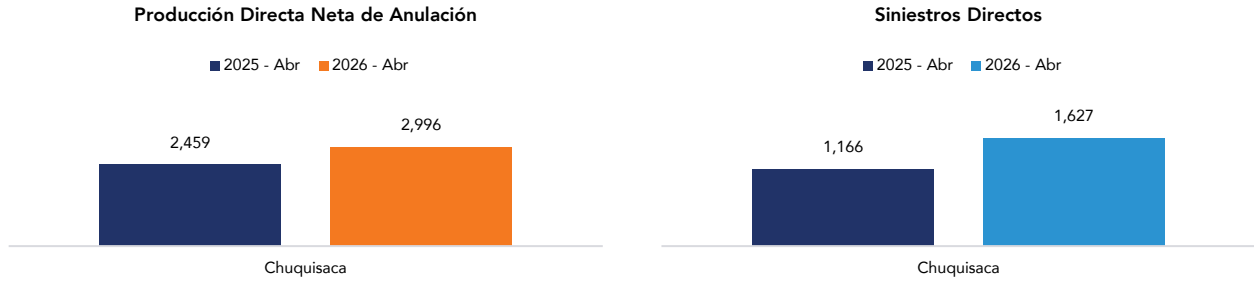


**SINIESTROS DIRECTOS POR ASEGURADORA**

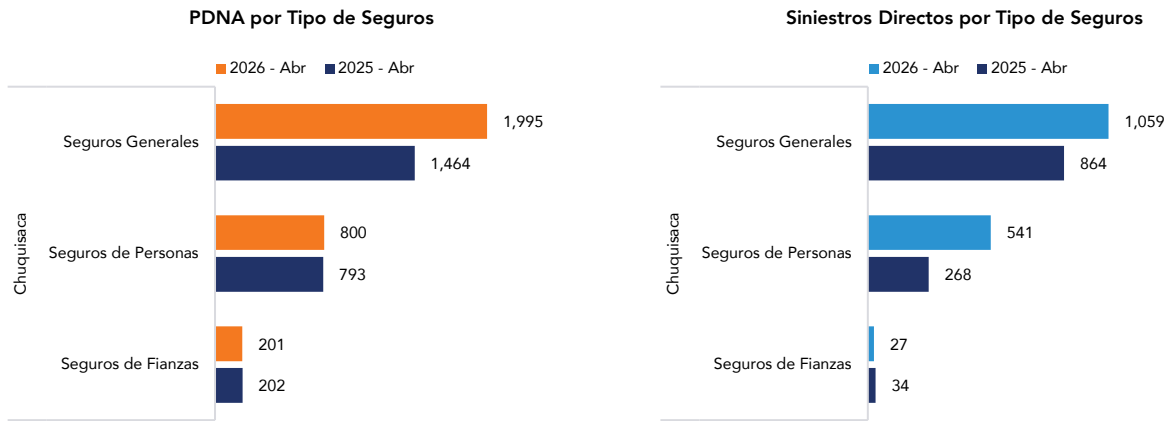


**Nota:** ¿Te interesa un análisis evolutivo y detallado entre aseguradora, ramo y departamento? En DATAx S.R.L. ofrecemos información estratégica para fortalecer tus decisiones. Contáctanos para acceder a datos de alto valor y obtener una perspectiva integral del mercado.

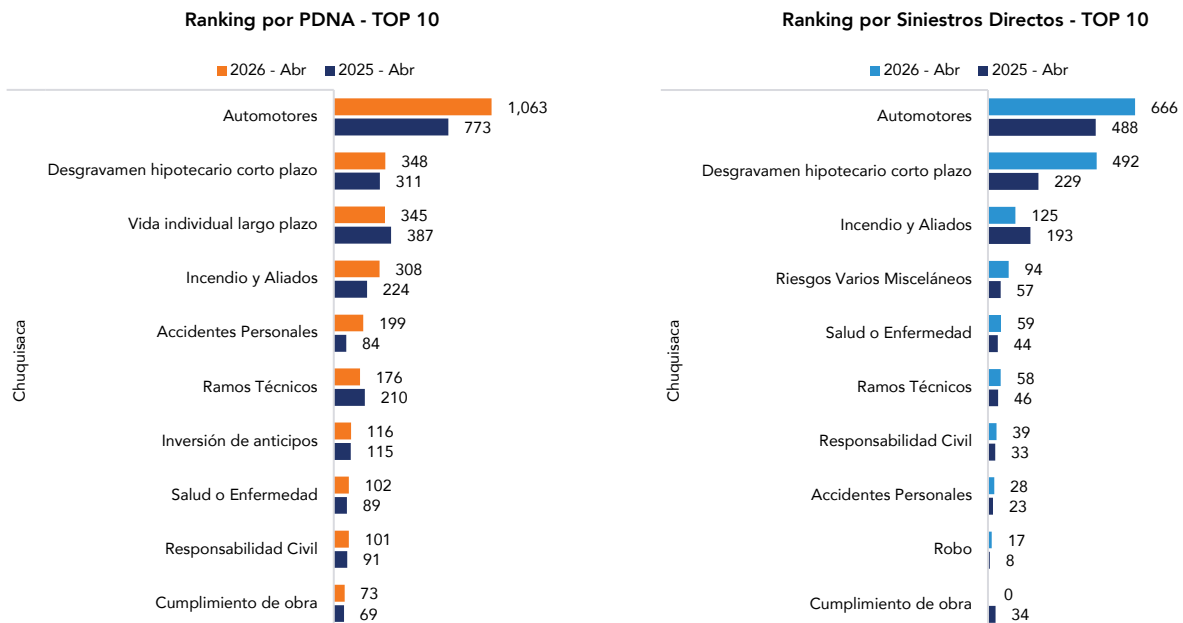
## PDNA y SINIESTROS DIRECTOS DEL DEPARTAMENTO



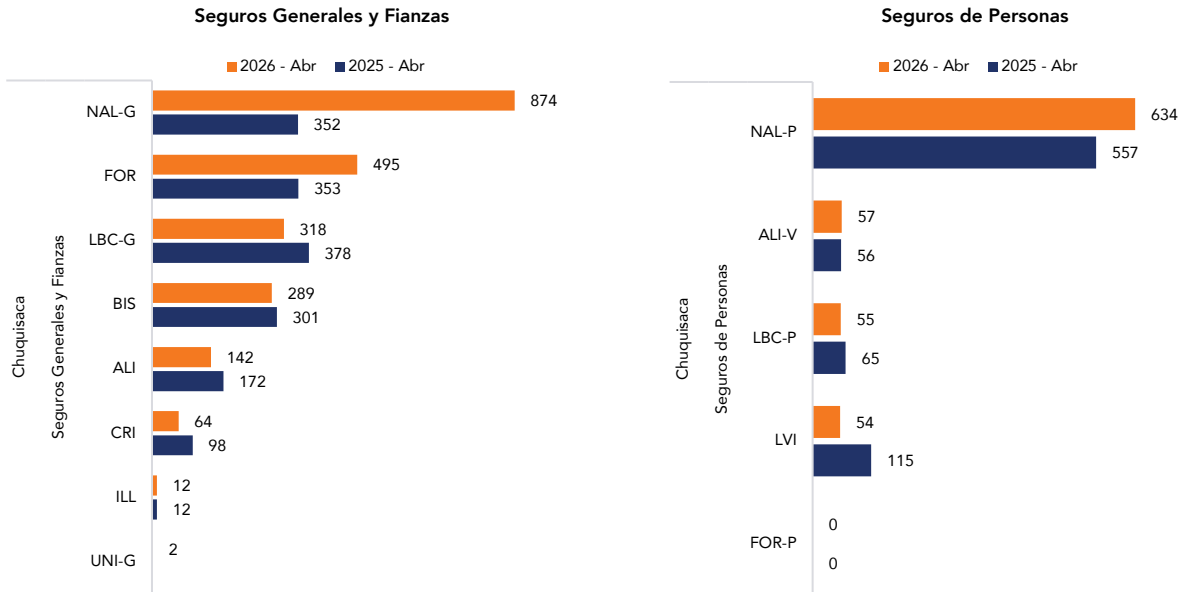
## PDNA y SINIESTROS DIRECTOS POR MODALIDAD



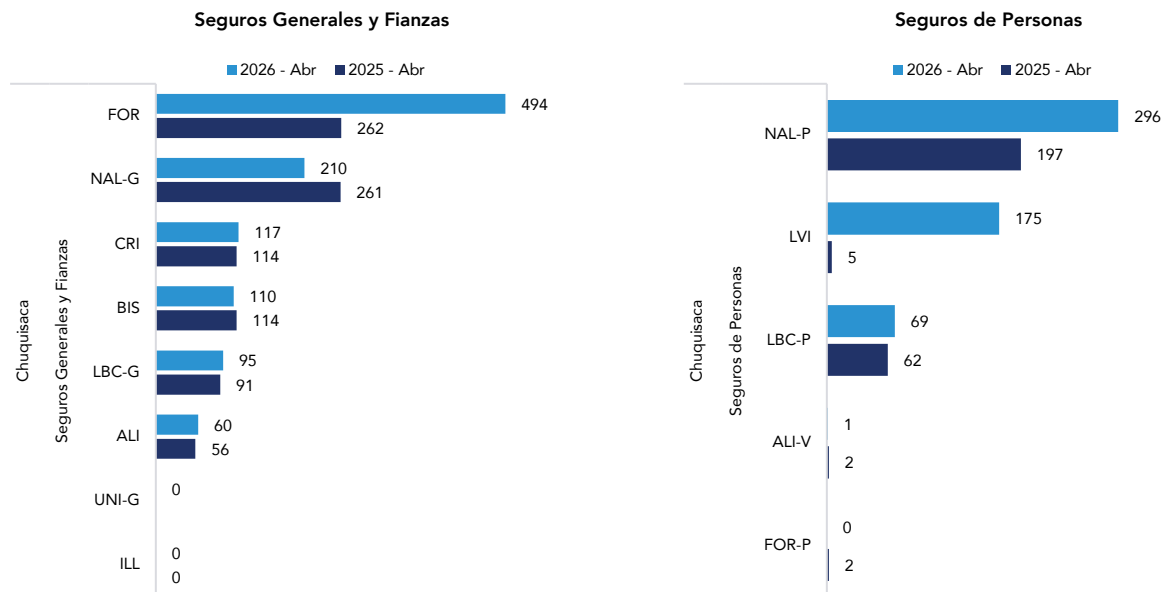
## PDNA Y SINIESTROS DIRECTOS POR RAMO - RANKING



**PDNA POR ASEGURADORA**

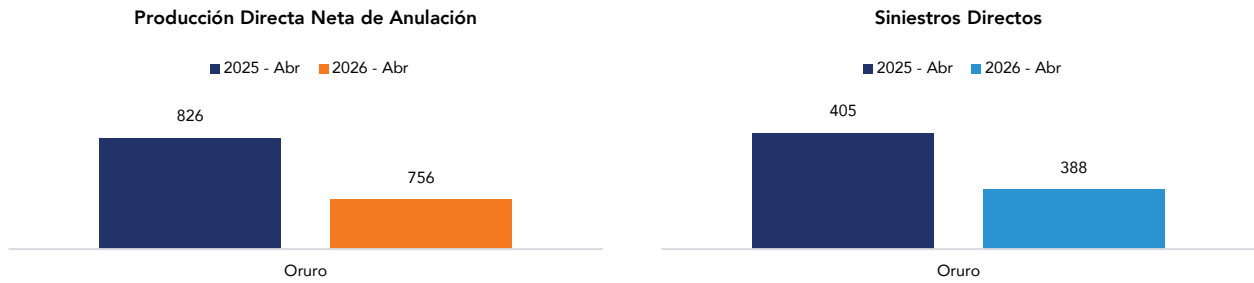


**SINIESTROS DIRECTOS POR ASEGURADORA**

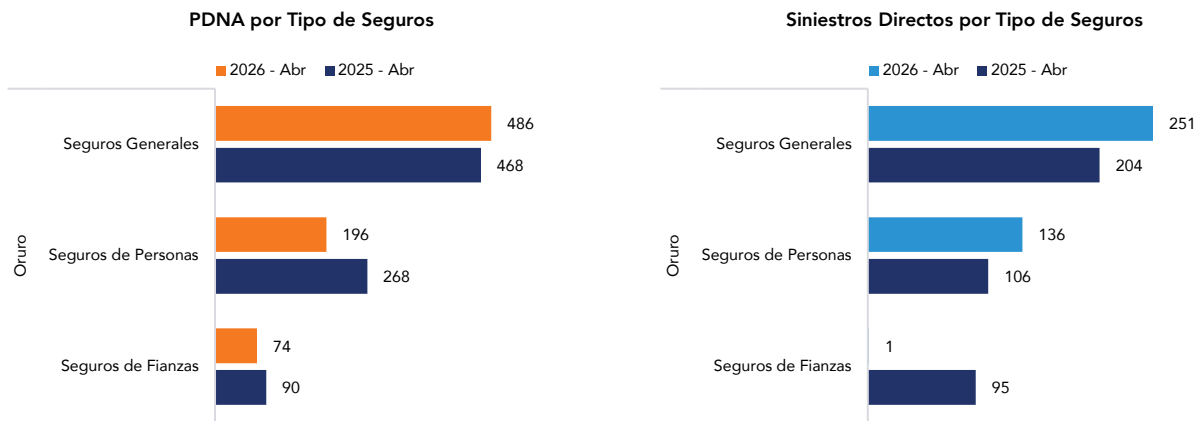


**Nota:** ¿Te interesa un análisis evolutivo y detallado entre aseguradora, ramo y departamento? En DATAx S.R.L. ofrecemos información estratégica para fortalecer tus decisiones. Contáctanos para acceder a datos de alto valor y obtener una perspectiva integral del mercado.

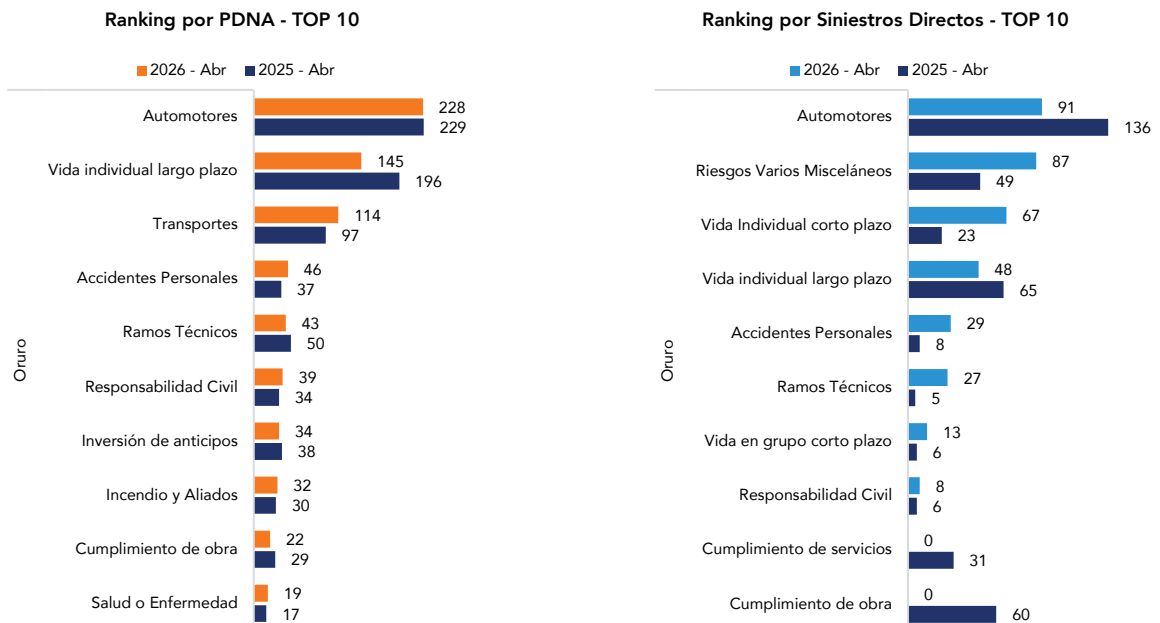
## PDNA y SINIESTROS DIRECTOS DEL DEPARTAMENTO



## PDNA y SINIESTROS DIRECTOS POR MODALIDAD

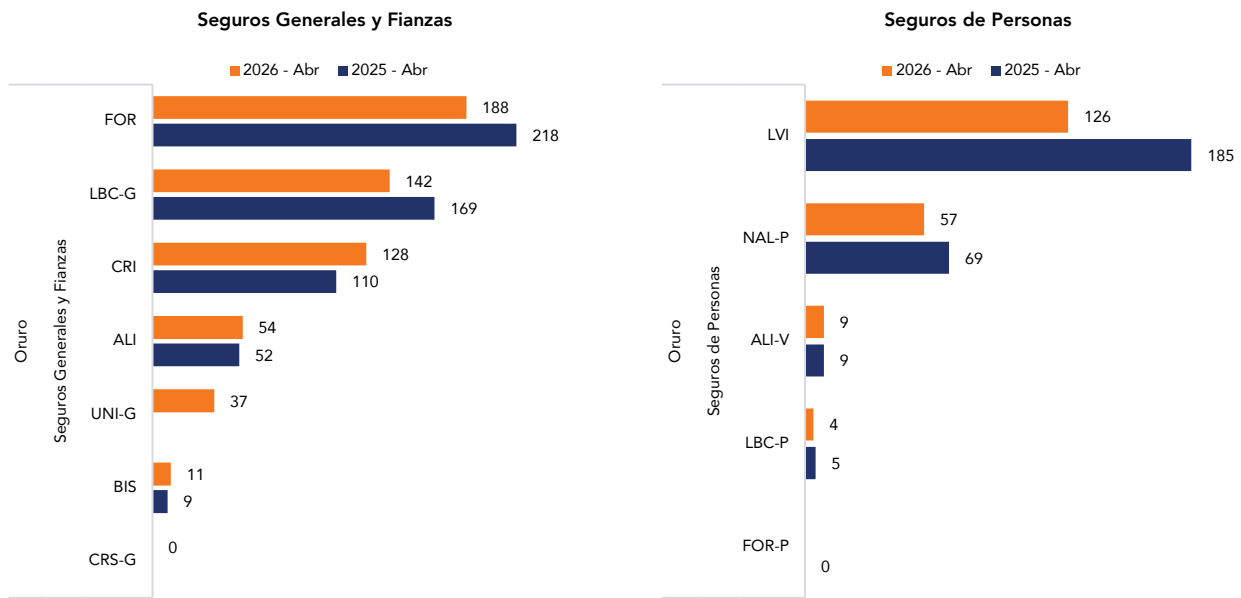


## PDNA Y SINIESTROS DIRECTOS POR RAMO - RANKING

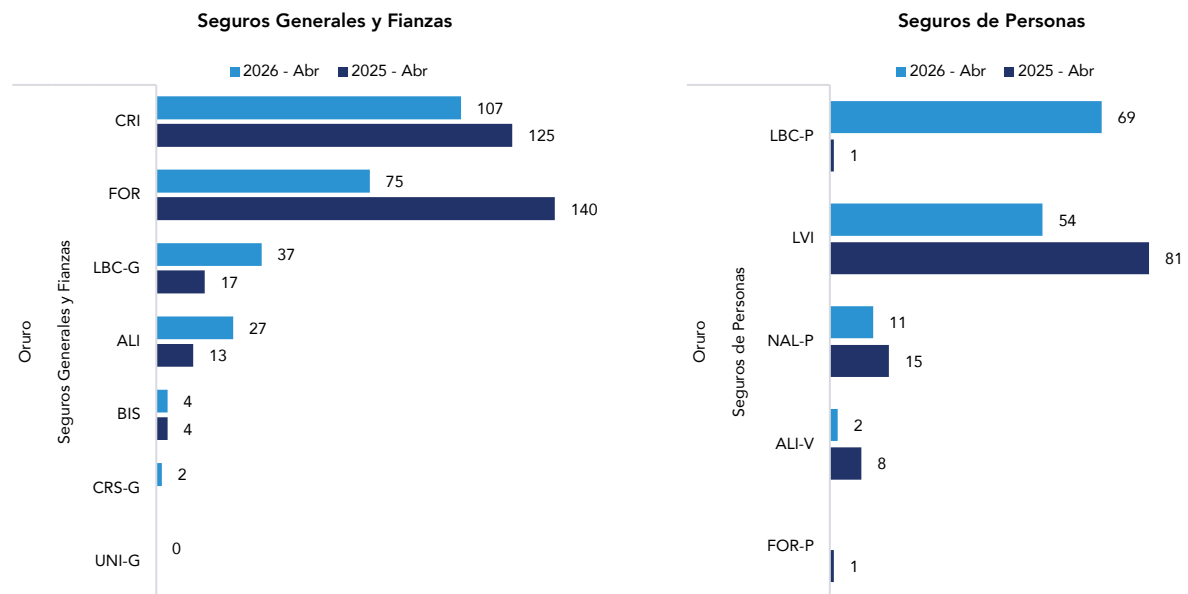


Datos volumétricos expresados en miles de Dólares Estadounidenses

**PDNA POR ASEGURADORA**

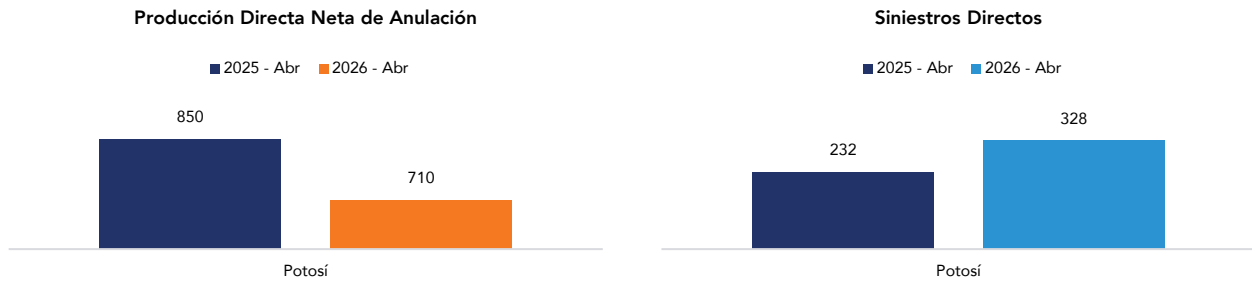


**SINIESTROS DIRECTOS POR ASEGURADORA**

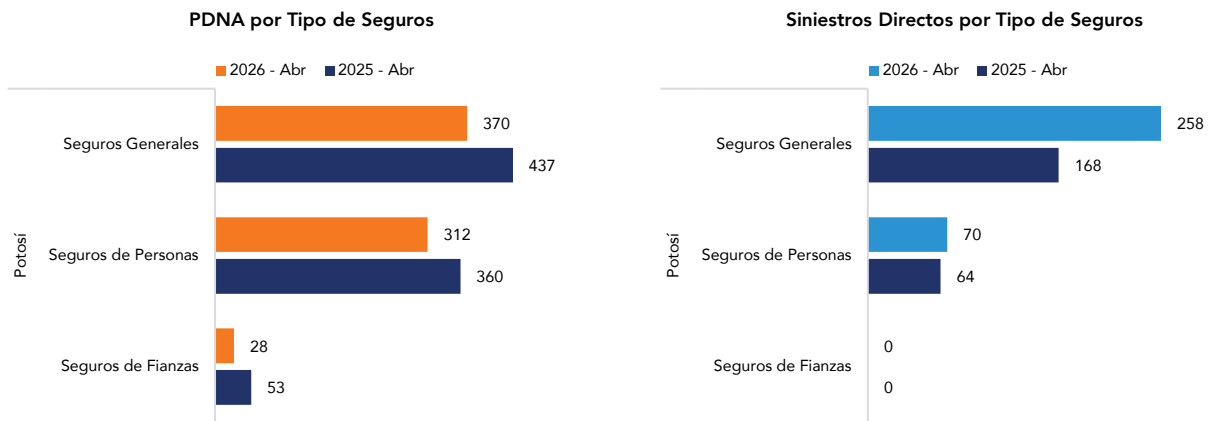


**Nota:** ¿Te interesa un análisis evolutivo y detallado entre aseguradora, ramo y departamento? En DATAx S.R.L. ofrecemos información estratégica para fortalecer tus decisiones. Contáctanos para acceder a datos de alto valor y obtener una perspectiva integral del mercado.

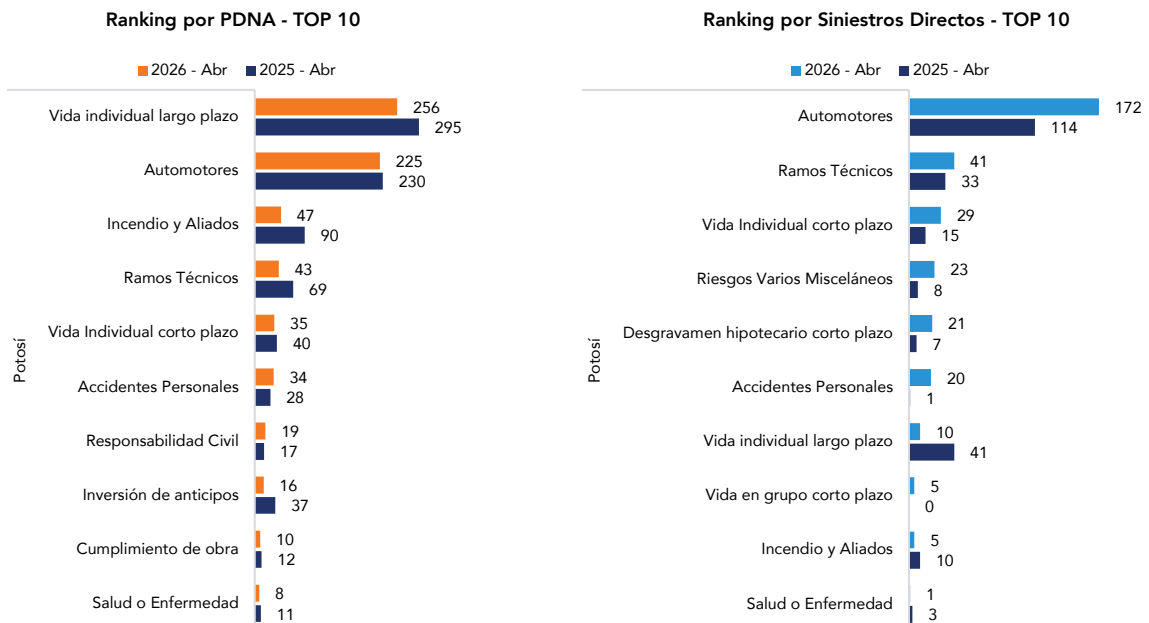
## PDNA y SINIESTROS DIRECTOS DEL DEPARTAMENTO



## PDNA y SINIESTROS DIRECTOS POR MODALIDAD

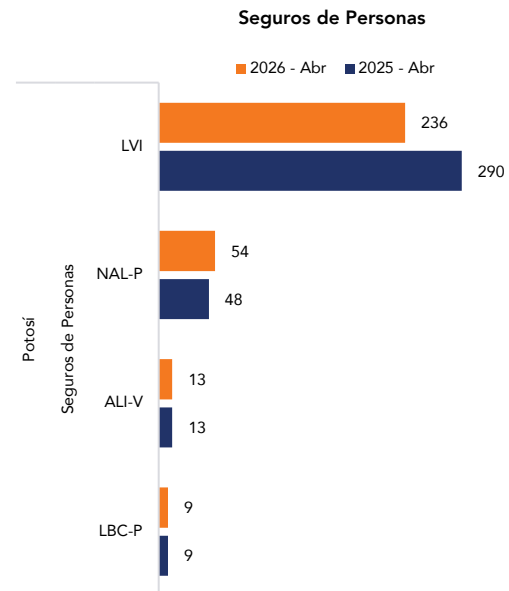
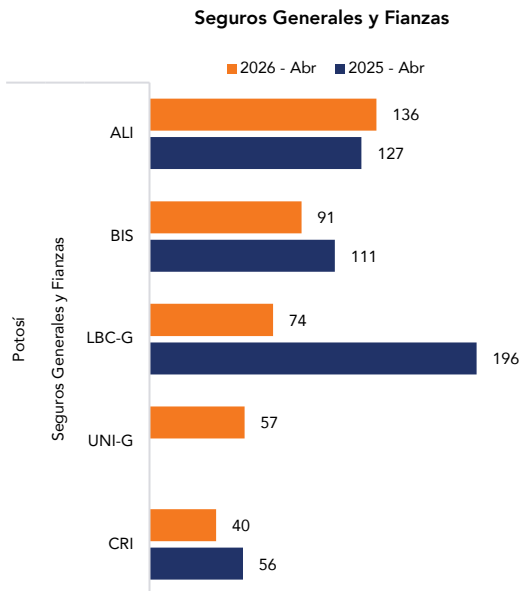


## PDNA Y SINIESTROS DIRECTOS POR RAMO - RANKING

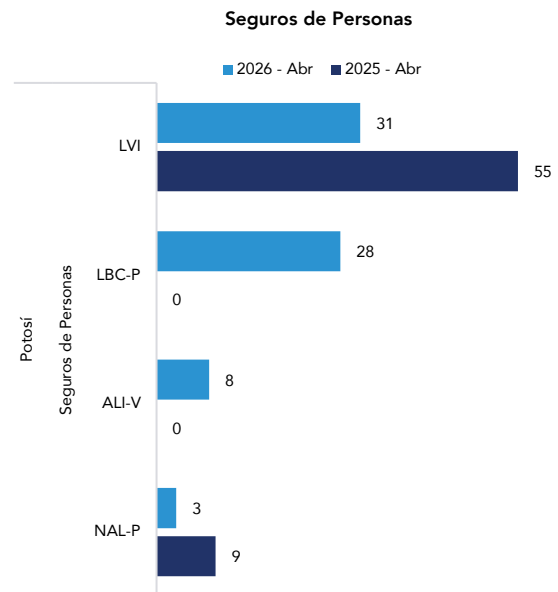
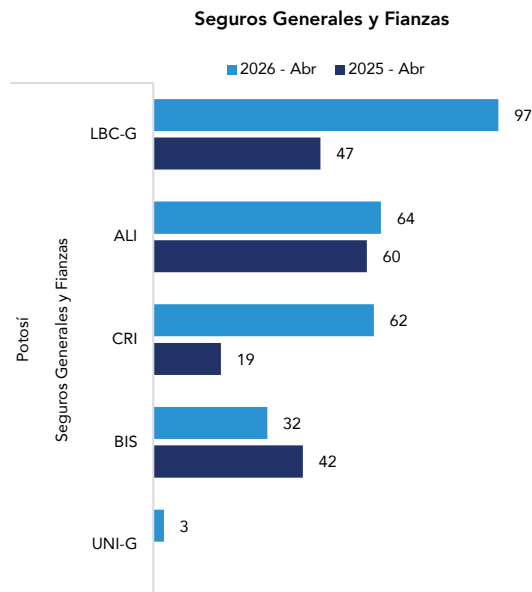


Datos volumétricos expresados en miles de Dólares Estadounidenses

**PDNA POR ASEGURADORA**



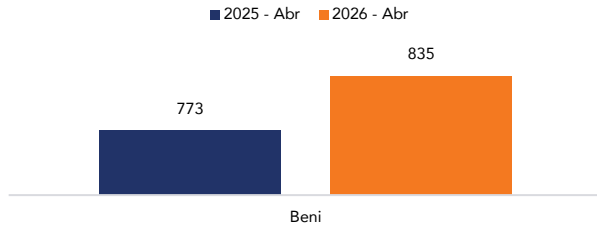
**SINIESTROS DIRECTOS POR ASEGURADORA**



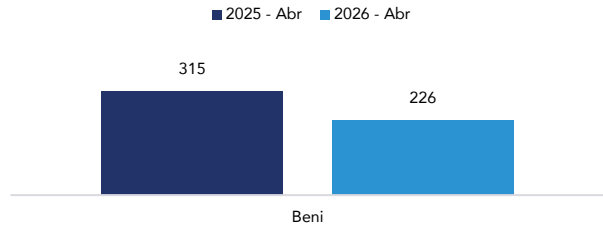
**Nota:** ¿Te interesa un análisis evolutivo y detallado entre aseguradora, ramo y departamento? En DATAx S.R.L. ofrecemos información estratégica para fortalecer tus decisiones. Contáctanos para acceder a datos de alto valor y obtener una perspectiva integral del mercado.

## PDNA y SINIESTROS DIRECTOS DEL DEPARTAMENTO

Producción Directa Neta de Anulación

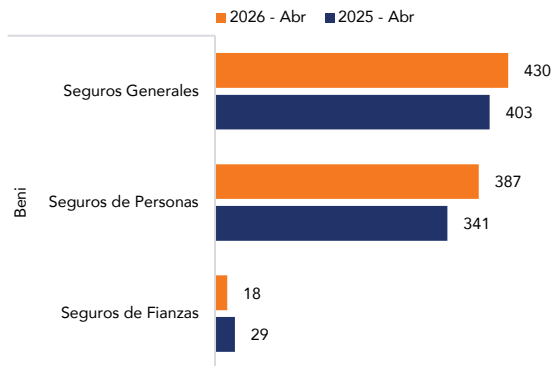


Siniestros Directos

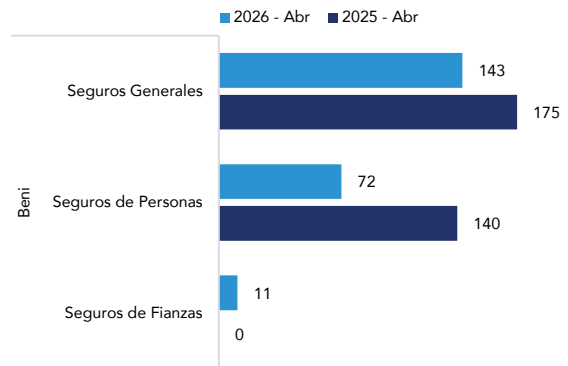


## PDNA y SINIESTROS DIRECTOS POR MODALIDAD

PDNA por Tipo de Seguros

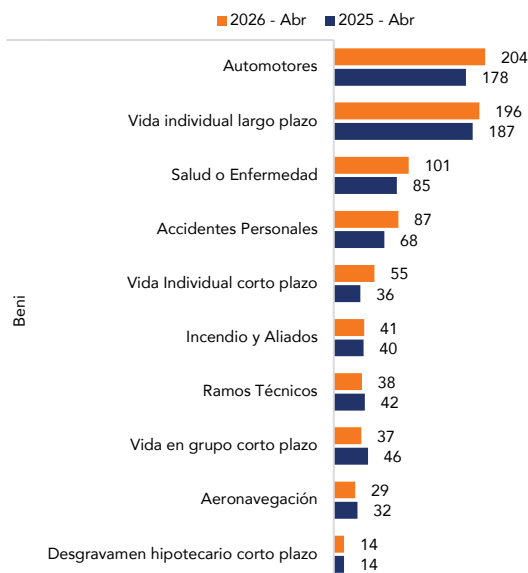


Siniestros Directos por Tipo de Seguros

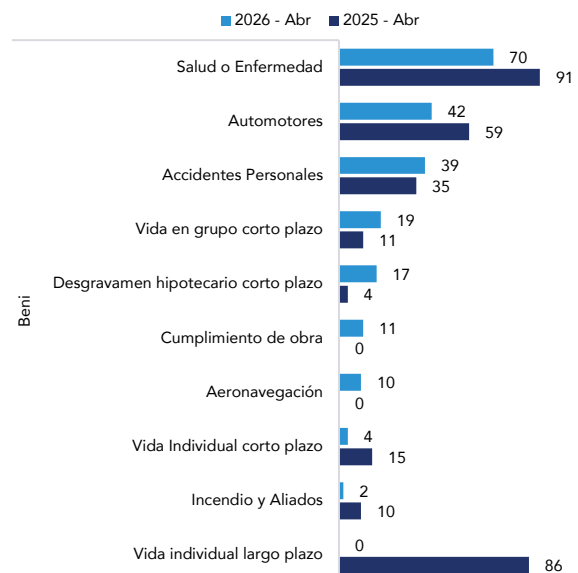


## PDNA Y SINIESTROS DIRECTOS POR RAMO - RANKING

Ranking por PDNA - TOP 10

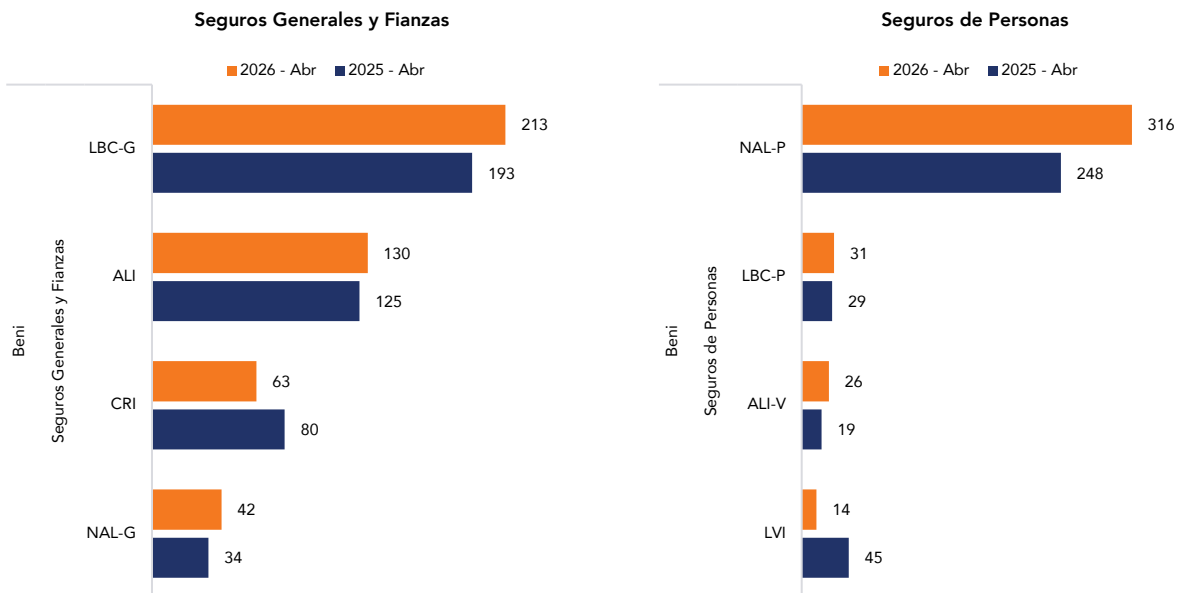


Ranking por Siniestros Directos - TOP 10

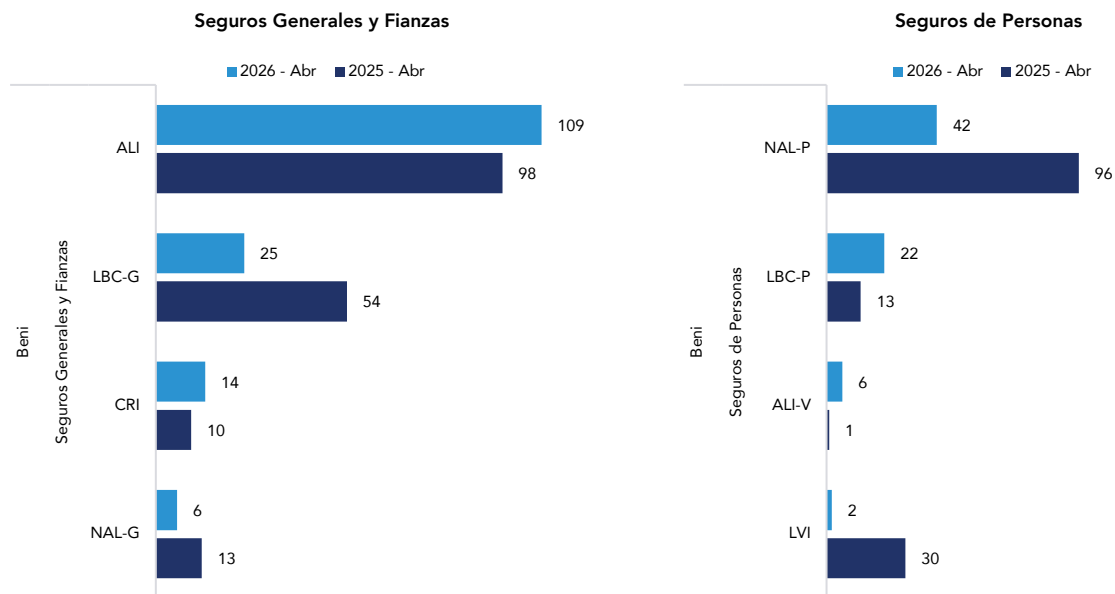


Datos volumétricos expresados en miles de Dólares Estadounidenses

**PDNA POR ASEGURADORA**



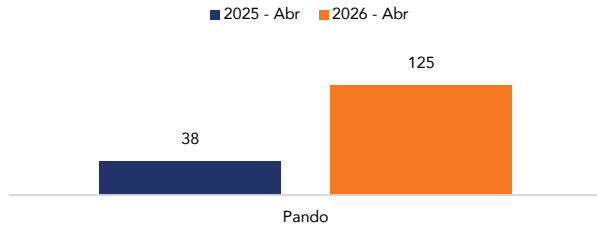
**SINIESTROS DIRECTOS POR ASEGURADORA**



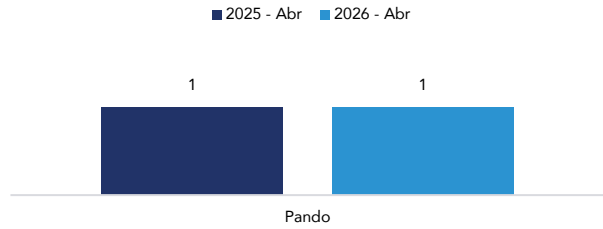
Nota: ¿Te interesa un análisis evolutivo y detallado entre aseguradora, ramo y departamento? En DATAx S.R.L. ofrecemos información estratégica para fortalecer tus decisiones. Contáctanos para acceder a datos de alto valor y obtener una perspectiva integral del mercado.

**PDNA y SINIESTROS DIRECTOS DEL DEPARTAMENTO**

**Producción Directa Neta de Anulación**

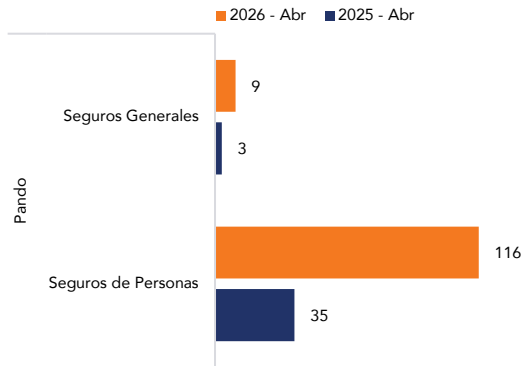


**Siniestros Directos**

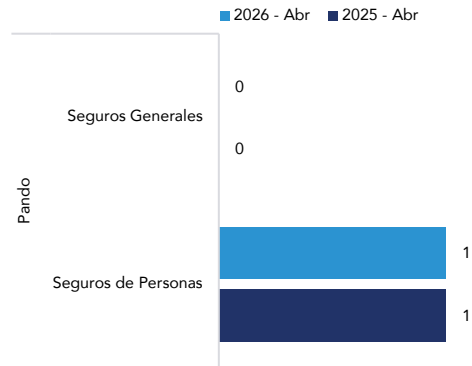


**PDNA y SINIESTROS DIRECTOS POR MODALIDAD**

**PDNA por Tipo de Seguros**

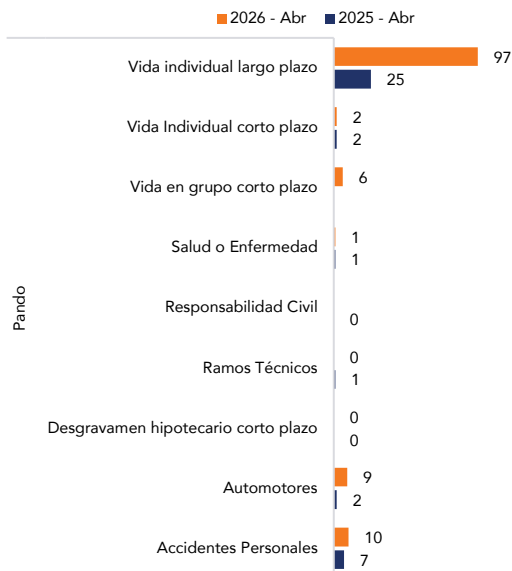


**Siniestros Directos por Tipo de Seguros**

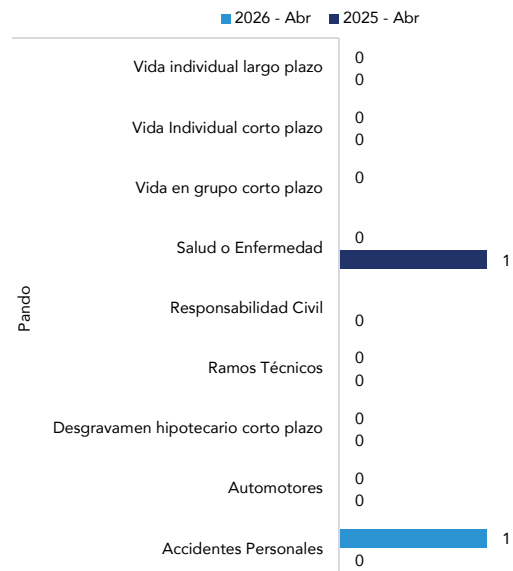


**PDNA Y SINIESTROS DIRECTOS POR RAMO - RANKING**

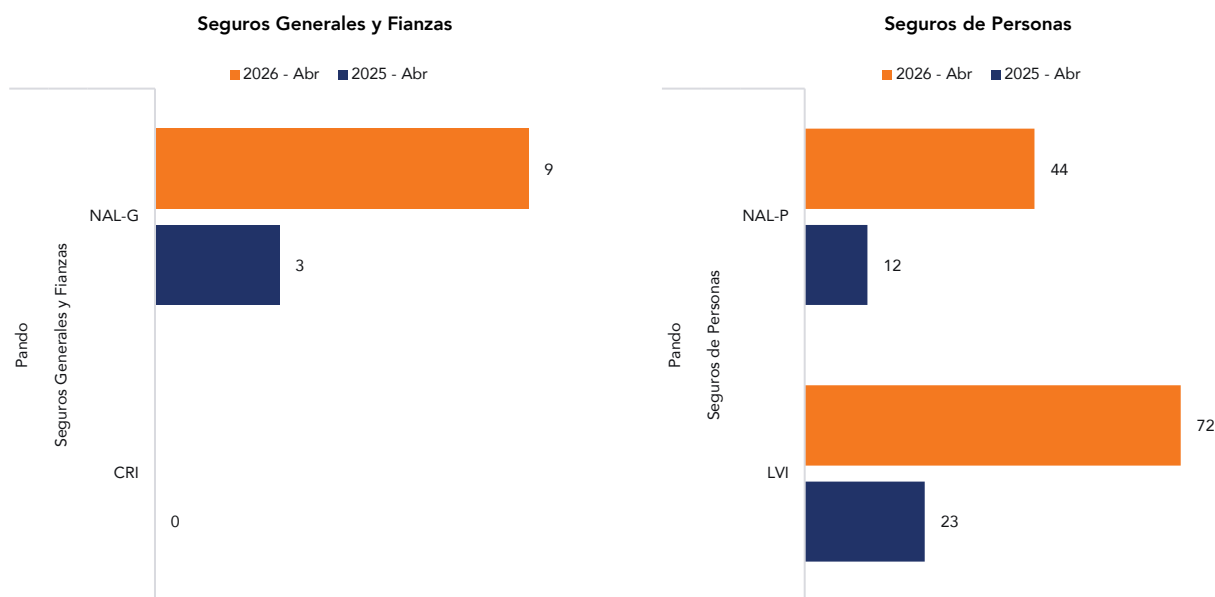
**Ranking por PDNA - TOP 10**



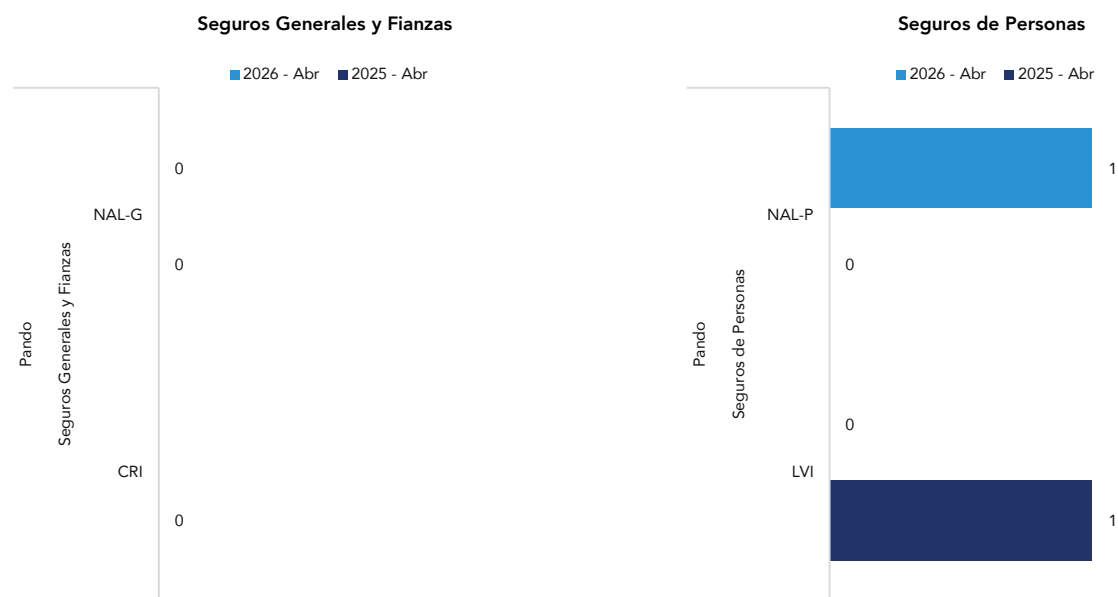
**Ranking por Siniestros Directos - TOP 10**



**PDNA POR ASEGURADORA**



**SINIESTROS DIRECTOS POR ASEGURADORA**



**Nota:** ¿Te interesa un análisis evolutivo y detallado entre aseguradora, ramo y departamento? En DATA S.R.L. ofrecemos información estratégica para fortalecer tus decisiones. Contáctanos para acceder a datos de alto valor y obtener una perspectiva integral del mercado.

# DX Magazine

Conozca nuestra revista sectorial impulsada por tecnología avanzada e inteligencia artificial



## Ofrecemos contenido de calidad y actualizado

Cada edición de DX Magazine está cuidadosamente estructurada para proporcionar información relevante y perspicaz, impulsada por datos históricos significativos que difícilmente se puede obtener, ofreciendo al lector una visión completa y contextualizada del sector a lo largo del tiempo.

## Suscríbete ahora



[www.datax.com.bo/soluciones/dx-magazine](http://www.datax.com.bo/soluciones/dx-magazine)

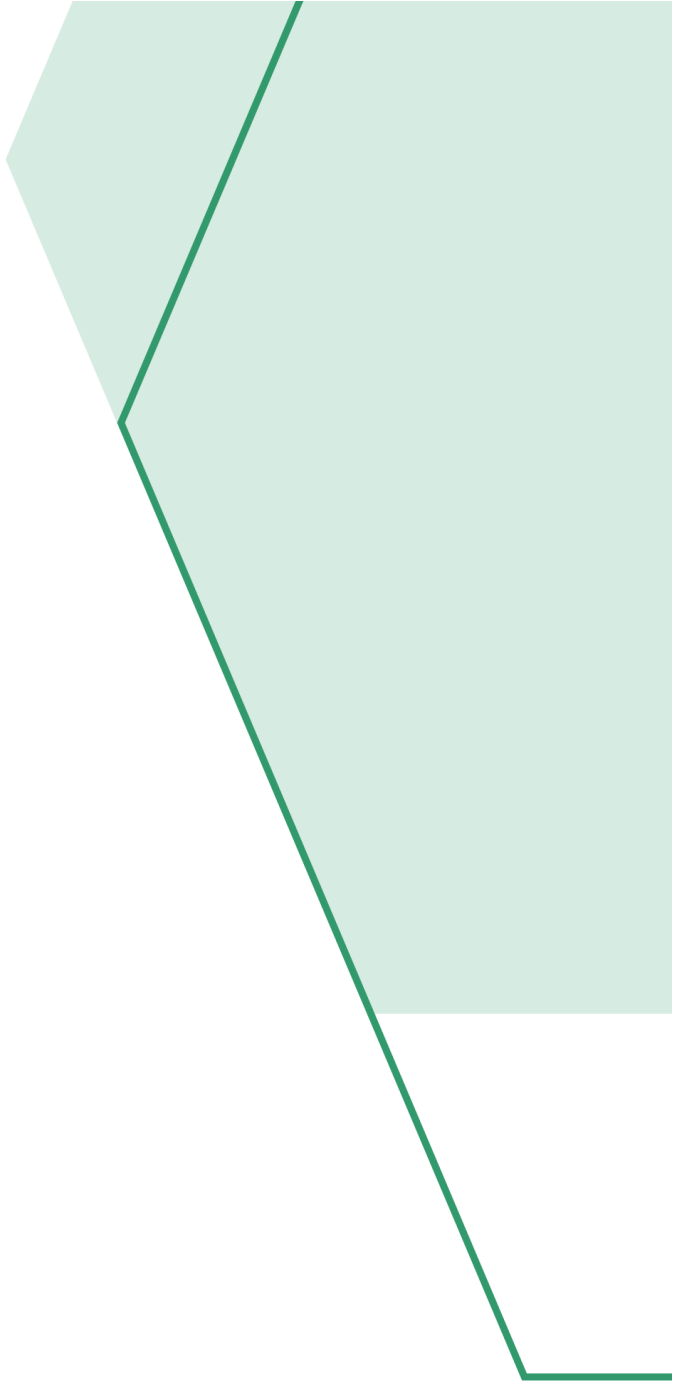
Con el respaldo y experiencia de

**DATAx**<sup>®</sup>

**DX Reporting**

SECCIÓN 4

# **GLOSARIO**



**DATAx®**

## LISTA DE EMPRESAS ASEGURADORAS

<b>Seguros Generales y Fianzas</b>	
<b>Abreviación</b>	<b>Nombre</b>
ALI	Alianza Compañía de Seguros y Reaseguros S.A.
BIS	Bisa Seguros y Reaseguros S.A.
CRI	Seguros y Reaseguros Credinform International S.A.
CRS-G	Crediseguro S.A. Seguros Generales
FOR	Compañía de Seguros y Reaseguros Fortaleza S.A.
ILL	Seguros Illimani S.A.
LBC-G	La Boliviana Ciacruz de Seguros y Reaseguros S.A.
MSC-G	Mercantil Santa Cruz Seguros y Reaseguros Generales S.A.
NAL-G	Nacional Seguros Patrimoniales y Fianzas S.A.
UNI-G	UNIBIENES Seguros y Reaseguros Patrimoniales S.A.

<b>Seguros de Personas y Vida</b>	
<b>Abreviación</b>	<b>Nombre</b>
ALI-V	Alianza Vida Seguros y Reaseguros S.A.
BUP-P	Bupa Insurance (Bolivia) S.A.
CRS-P	Crediseguro S.A. Seguros Personales
FOR-P	Compañía de Seguros de Vida Fortaleza S.A.
LBC-P	La Boliviana Ciacruz Seguros Personales S.A.
LVI	La Vitalicia Seguros y Reaseguros de Vida S.A.
NAL-P	Nacional Seguros Vida y Salud S.A.
SC-P	Santa Cruz Vida y Salud Seguros y Reaseguros Personales S.A.
UNI-P	Seguros y Reaseguros Personales UNIVIDA S.A.

**DATAx**<sup>®</sup>

---

## **DX Reporting**

Reporte elaborado por:

### **DX Reporting by DATAx**

Especialistas en  
Business Intelligence & Data Analytics

[info@datax.com.bo](mailto:info@datax.com.bo)

HAZ CLICK Y VISÍTANOS:



[www.datax.com.bo](http://www.datax.com.bo)



[www.datax.com.bo](http://www.datax.com.bo)