

DATA^{TAX}[®]



Seguros
Datos Públicos

DX Reporting

ANÁLISIS DEPARTAMENTAL DE SEGUROS

MAYO DE 2026



HAZ CLICK Y VISÍTANOS:



www.datax.com.bo



DX Reporting

INTRODUCCIÓN

Te damos la bienvenida a nuestro reporte de análisis departamental del mercado asegurador. Este informe ofrece un examen detallado de la producción y siniestros en los 9 departamentos del país, presentando una visión clara del comportamiento del sector asegurador a nivel departamental. Se destaca la participación de los seguros generales, de fianzas y de personas, con datos clave que permiten evaluar el desempeño de cada región.

A lo largo del reporte, se analiza cómo las aseguradoras gestionan la relación entre producción y siniestros en cada departamento, mostrando su eficiencia operativa y capacidad de respuesta a nivel regional. Los datos están desglosados por modalidad y tipo de seguro, permitiendo identificar las áreas con mayor volumen de operaciones, como Santa Cruz, La Paz y Cochabamba, que concentran una parte significativa de la producción total.

El documento también incluye un análisis detallado por aseguradora y departamento, lo que facilita la comparación del desempeño entre regiones en términos de producción neta y siniestros, proporcionando una comprensión más profunda de las dinámicas competitivas dentro del sector asegurador a nivel local.

Reporte patrocinado por:

DATA^X

EXPERTOS EN
BUSINESS INTELLIGENCE



DX Reporting

ÍNDICE DEL REPORTE

	Página
Sección 1: ANÁLISIS DEL SISTEMA	5
Resumen general de Producción y siniestros	6
Producción y siniestros por aseguradora según departamento	7
Producción y siniestros por modalidad según departamento	9
Sección 2: ANÁLISIS POR MODALIDAD	11
Generales	12
Fianzas	14
Personas	16
Sección 3: ANÁLISIS POR DEPARTAMENTO	19
Santa Cruz	20
La Paz	22
Cochabamba	24
Tarija	26
Chuquisaca	28
Oruro	30
Potosí	32
Beni	34
Pando	36
Sección 4: GLOSARIO DE EMPRESAS	38
Lista de empresas	39

Nota:

Los cálculos expresados en este reporte son los siguientes:

- **PDNA** (Producción Directa Neta de Anulación): Este valor representa el resultado de la producción directa después de considerar las anulaciones correspondientes.

- **Siniestralidad Directa**: Este indicador es calculado dividiendo los siniestros directos entre la producción directa neta de anulación (PDNA), lo que permite evaluar la relación entre los siniestros ocurridos y la producción asegurada.

DATAx®

Somos una empresa boliviana experta en:



*Business
Intelligence*

&

*Analítica
de Datos*



¿Qué hacemos?

Nos especializamos en transformar datos en información para la toma de decisiones estratégicas



Contáctanos

+591 72716252
info@datax.com.bo

@dataxbolivia
www.datax.com.bo

DX Reporting

SECCIÓN 1

ANÁLISIS DEL SISTEMA



DATAx[®]

RESUMEN DE PRODUCCIÓN Y SINIESTROS

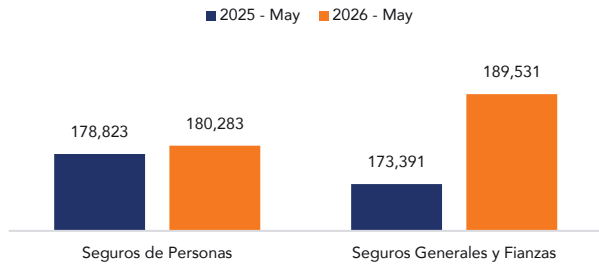
Datos volumétricos expresados en miles de Dólares Estadounidenses

DATA[®]

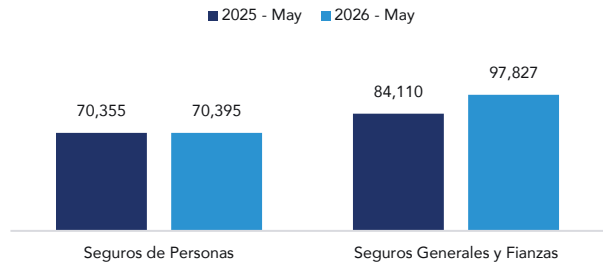
MAYO DE 2026

PDNA y SINIESTROS DIRECTOS POR TIPO DE ASEGURADORA

PDNA por Tipo de Seguros

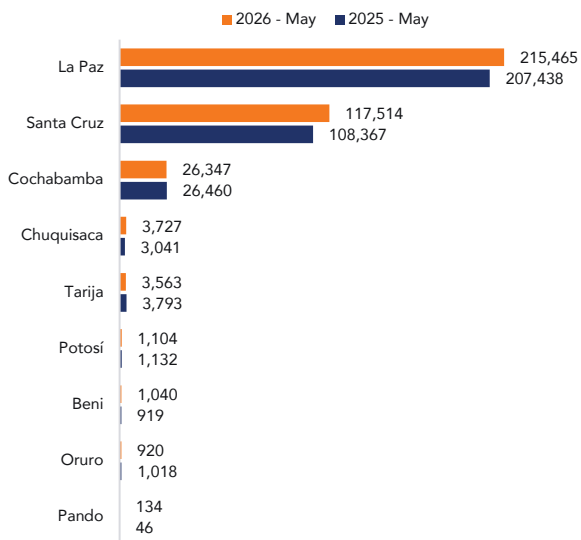


Siniestros Directos por Tipo de Seguros

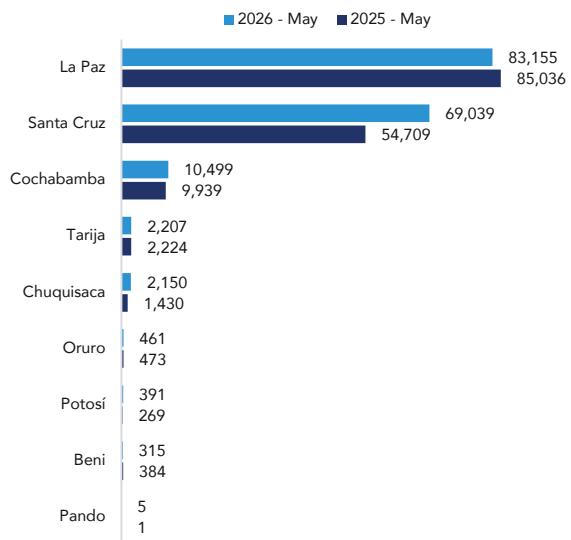


EVOLUCIÓN DE PDNA Y SINIESTROS DIRECTOS

Producción Directa Neta de Anulación

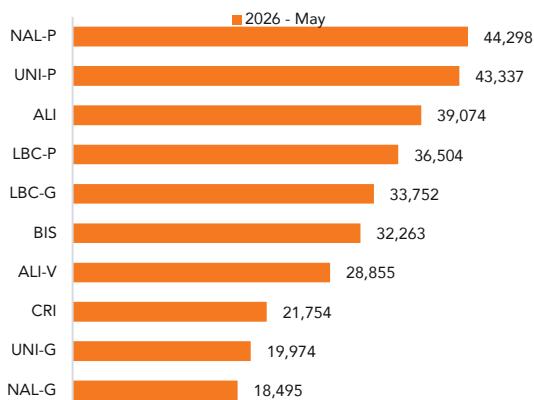


Siniestros Directos

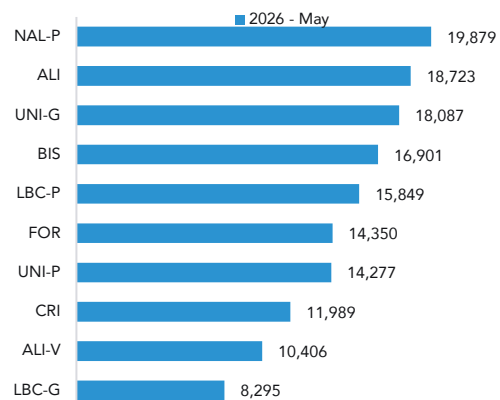


PDNA Y SINIESTROS DIRECTOS POR ASEGURADORA

Ranking PDNA - TOP 10



Ranking Siniestros Directos - TOP 10



PDNA POR ASEGURADORA SEGÚN DEPARTAMENTO

	Beni	Chuquisaca	Cochabamba	La Paz	Oruro	Pando	Potosí	Santa Cruz	Tarija	Total general
Seguros de Personas	474	1,049	7,316	142,242	240	125	378	27,682	777	180,283
ALI-V	32	71	783	25,326	11		16	2,477	139	28,855
CRS-P				10,695						10,695
FOR-P		1	193	99				4,262	0	4,555
LBC-P	38	67	1,204	33,653	7		11	1,423	101	36,504
LVI	17	64	1,150	8,721	147	74	289	927	123	11,512
NAL-P	387	846	3,986	20,411	75	51	62	18,066	414	44,298
SC-P								527		527
UNI-P				43,337						43,337
Seguros Generales y Fianzas	566	2,678	19,031	73,223	680	9	726	89,832	2,786	189,531
ALI	161	162	8,415	7,063	65		158	22,497	553	39,074
BIS		357	2,452	10,397	11		112	18,465	469	32,263
CRI	118	94	1,977	6,617	152		71	12,292	433	21,754
CRS-G				1,672						1,672
FOR		534	1,243	7,140	260			3,116	505	12,798
ILL		13	25	713				54	0	805
LBC-G	221	499	1,410	14,782	154		324	16,172	190	33,752
MSC-G			339	6,939				1,666		8,944
NAL-G	66	1,017	3,005	2,222		9		11,553	623	18,495
UNI-G		2	165	15,678	38		61	4,017	13	19,974
Total general	1,040	3,727	26,347	215,465	920	134	1,104	117,514	3,563	369,814

SINIESTROS DIRECTOS POR ASEGURADORA SEGÚN DEPARTAMENTO

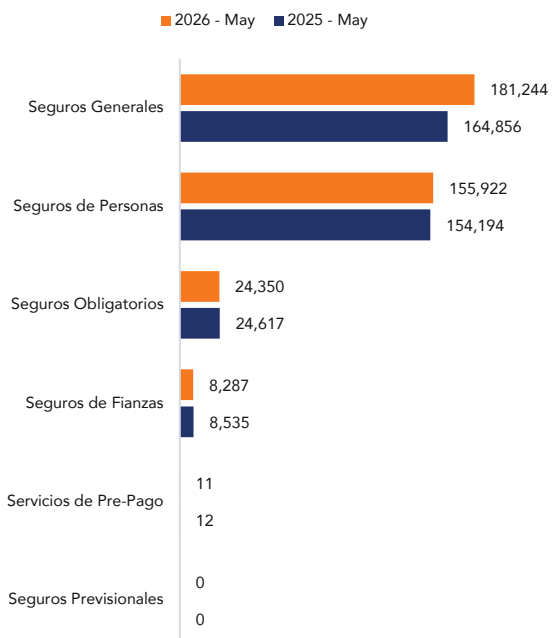
	Beni	Chuquisaca	Cochabamba	La Paz	Oruro	Pando	Potosí	Santa Cruz	Tarija	Total general
Seguros de Personas	105	712	3,279	52,407	163	1	71	13,445	212	70,395
ALI-V	6	2	247	7,855	2		8	2,270	16	10,406
CRS-P				4,010						4,010
FOR-P		0	86	30				1,584	0	1,700
LBC-P	23	69	747	14,387	69		28	484	42	15,849
LVI	5	217	380	3,140	81	0	31	274	27	4,155
NAL-P	71	424	1,819	8,708	11	1	4	8,714	127	19,879
SC-P								119		119
UNI-P				14,277						14,277
Seguros Generales y Fianzas	210	1,438	7,220	30,748	298	4	320	55,594	1,995	97,827
ALI	147	77	1,317	2,567	35		81	14,149	350	18,723
BIS		155	1,283	4,048	5		34	10,950	426	16,901
CRI	21	131	1,026	2,674	124		85	7,455	473	11,989
CRS-G				216						216
FOR		662	1,388	9,816	88			2,229	167	14,350
ILL		0	0	21				1	0	22
LBC-G	32	119	584	2,997	43		111	4,112	297	8,295
MSC-G			244	1,909				481		2,634
NAL-G	10	293	619	1,187		4		4,225	272	6,610
UNI-G		1	759	5,313	3		9	11,992	10	18,087
Total general	315	2,150	10,499	83,155	461	5	391	69,039	2,207	168,222

% SINIESTROS DIRECTOS / PDNA POR ASEGURADORA SEGÚN DEPARTAMENTO

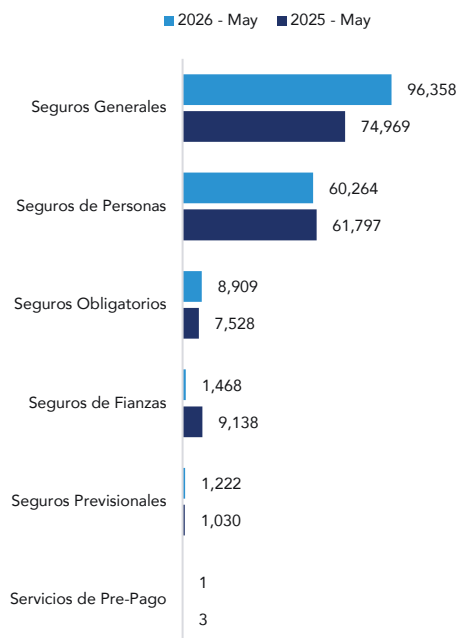
	Beni	Chuquisaca	Cochabamba	La Paz	Oruro	Pando	Potosí	Santa Cruz	Tarija	Total general
Seguros de Personas	22.2 %	67.9 %	44.8 %	36.8 %	67.9 %	0.8 %	18.8 %	48.6 %	27.3 %	39.0 %
ALI-V	18.8 %	2.8 %	31.5 %	31.0 %	18.2 %		50.0 %	91.6 %	11.5 %	36.1 %
CRS-P				37.5 %						37.5 %
FOR-P			44.6 %	30.3 %				37.2 %		37.3 %
LBC-P	60.5 %	103.0 %	62.0 %	42.8 %	985.7 %		254.5 %	34.0 %	41.6 %	43.4 %
LVI	29.4 %	339.1 %	33.0 %	36.0 %	55.1 %		10.7 %	29.6 %	22.0 %	36.1 %
NAL-P	18.3 %	50.1 %	45.6 %	42.7 %	14.7 %	2.0 %	6.5 %	48.2 %	30.7 %	44.9 %
SC-P								22.6 %		22.6 %
UNI-P				32.9 %						32.9 %
Seguros Generales y Fianzas	37.1 %	53.7 %	37.9 %	42.0 %	43.8 %	44.4 %	44.1 %	61.9 %	71.6 %	51.6 %
ALI	91.3 %	47.5 %	15.7 %	36.3 %	53.8 %		51.3 %	62.9 %	63.3 %	47.9 %
BIS		43.4 %	52.3 %	38.9 %	45.5 %		30.4 %	59.3 %	90.8 %	52.4 %
CRI	17.8 %	139.4 %	51.9 %	40.4 %	81.6 %		119.7 %	60.6 %	109.2 %	55.1 %
CRS-G				12.9 %						12.9 %
FOR		124.0 %	111.7 %	137.5 %	33.8 %			71.5 %	33.1 %	112.1 %
ILL				2.9 %				1.9 %		2.7 %
LBC-G	14.5 %	23.8 %	41.4 %	20.3 %	27.9 %		34.3 %	25.4 %	156.3 %	24.6 %
MSC-G			72.0 %	27.5 %				28.9 %		29.4 %
NAL-G	15.2 %	28.8 %	20.6 %	53.4 %		44.4 %		36.6 %	43.7 %	35.7 %
UNI-G		50.0 %	460.0 %	33.9 %	7.9 %		14.8 %	298.5 %	76.9 %	90.6 %
Total general	30.3 %	57.7 %	39.8 %	38.6 %	50.1 %	3.7 %	35.4 %	58.7 %	61.9 %	45.5 %

PDNA Y SINIESTROS DIRECTOS POR MODALIDAD

Producción Directa Neta de Anulación



Siniestros Directos



Datos volumétricos expresados en miles de Dólares Estadounidenses

PDNA POR MODALIDAD SEGÚN DEPARTAMENTO

	Beni	Chuquisaca	Cochabamba	La Paz	Oruro	Pando	Potosí	Santa Cruz	Tarija	Total general
Seguros Generales	541	2,436	18,191	71,115	578	9	694	85,601	2,079	181,244
Seguros de Fianzas	25	242	840	2,108	102		32	4,231	707	8,287
Seguros de Personas	474	1,049	7,316	117,892	240	125	378	27,671	777	155,922
Seguros Obligatorios				24,350				0		24,350
Seguros Previsionales				0						0
Servicios de Pre-Pago								11		11
Total general	1,040	3,727	26,347	215,465	920	134	1,104	117,514	3,563	369,814

SINIESTROS DIRECTOS POR MODALIDAD SEGÚN POR DEPARTAMENTO

	Beni	Chuquisaca	Cochabamba	La Paz	Oruro	Pando	Potosí	Santa Cruz	Tarija	Total general
Seguros Generales	199	1,410	7,153	29,913	284	4	320	55,247	1,828	96,358
Seguros de Fianzas	11	28	67	834	14		0	347	167	1,468
Seguros de Personas	105	712	3,279	42,277	163	1	71	13,444	212	60,264
Seguros Obligatorios				8,909				0		8,909
Seguros Previsionales				1,222						1,222
Servicios de Pre-Pago								1		1
Total general	315	2,150	10,499	83,155	461	5	391	69,039	2,207	168,222

%SINIESTROS DIRECTOS / PDNA POR MODALIDAD SEGÚN DEPARTAMENTO

	Beni	Chuquisaca	Cochabamba	La Paz	Oruro	Pando	Potosí	Santa Cruz	Tarija	Total general
Seguros Generales	36.8 %	57.9 %	39.3 %	42.1 %	49.1 %	44.4 %	46.1 %	64.5 %	87.9 %	53.2 %
Seguros de Fianzas	44.0 %	11.6 %	8.0 %	39.6 %	13.7 %			8.2 %	23.6 %	17.7 %
Seguros de Personas	22.2 %	67.9 %	44.8 %	35.9 %	67.9 %	0.8 %	18.8 %	48.6 %	27.3 %	38.7 %
Seguros Obligatorios				36.6 %						36.6 %
Seguros Previsionales				0.0 %						0.0 %
Servicios de Pre-Pago								9.1 %		9.1 %
Total general	30.3 %	57.7 %	39.8 %	38.6 %	50.1 %	3.7 %	35.4 %	58.7 %	61.9 %	45.5 %

DX Stats



Más de 25 fuentes de información

Ofrecemos datos estadísticos a personas naturales y empresas que necesiten data completa para realizar procesamientos, estudios y/o análisis de los datos, ahorrando tiempo y trabajo manual.

Nuestros servicios:

 DATAX[®]
SPIM PÚBLICO

 DATAX[®]
SPIM PRIVADO

 DATAX[®]
NEXUS

Con el respaldo y experiencia de

DATAX[®]

Conozca más en

www.datax.com.bo/soluciones/dx-stats



DX Reporting

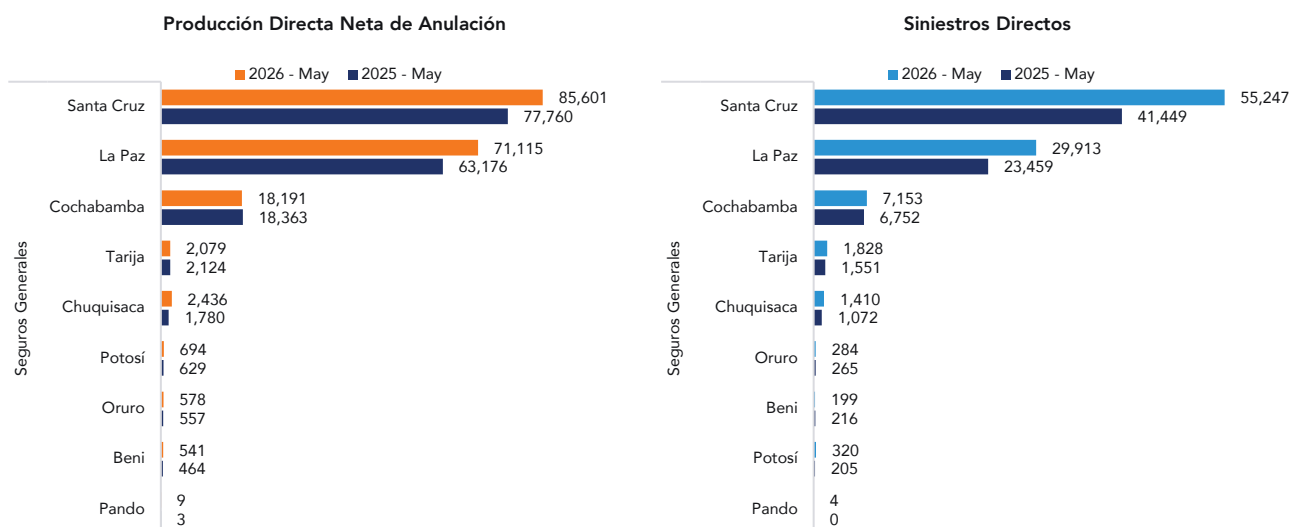
SECCIÓN 2

ANÁLISIS POR MODALIDAD



DATA^X

PDNA Y SINIESTROS DIRECTOS POR DEPARTAMENTO



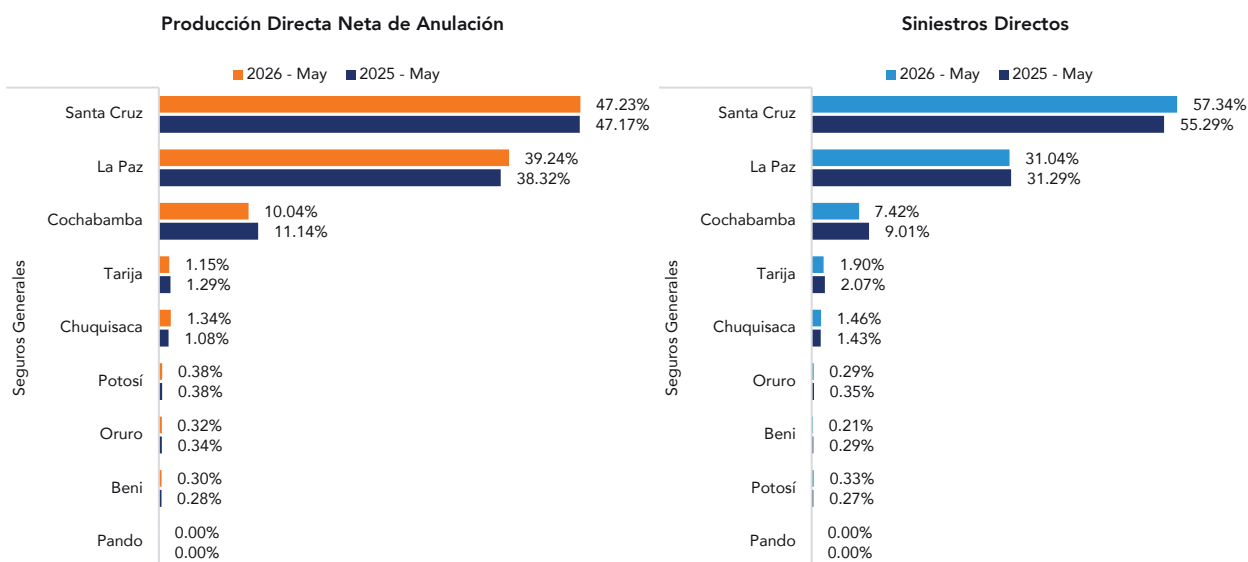
PDNA POR ASEGURADORA SEGÚN DEPARTAMENTO

	Beni	Chuquisaca	Cochabamba	La Paz	Oruro	Pando	Potosí	Santa Cruz	Tarija	Total general
Seguros Generales	541	2,436	18,191	71,115	578	9	694	85,601	2,079	181,244
ALI	161	116	8,281	6,410	65		132	19,965	437	35,567
LBC-G	221	499	1,410	14,693	154		324	16,131	190	33,622
BIS		356	2,452	10,392	11		111	18,447	469	32,238
CRI	95	66	1,920	6,323	126		66	11,838	386	20,820
UNI-G		2	63	15,252	38		61	3,879	13	19,308
NAL-G	64	900	2,620	1,981		9		10,700	234	16,508
FOR		484	1,088	6,861	184			2,943	350	11,910
MSC-G			339	6,938				1,664		8,941
CRS-G				1,672						1,672
ILL		13	18	593				34	0	658
Total general	541	2,436	18,191	71,115	578	9	694	85,601	2,079	181,244

SINIESTROS DIRECTOS POR ASEGURADORA SEGÚN DEPARTAMENTO

	Beni	Chuquisaca	Cochabamba	La Paz	Oruro	Pando	Potosí	Santa Cruz	Tarija	Total general
Seguros Generales	199	1,410	7,153	29,913	284	4	320	55,247	1,828	96,358
ALI	136	53	1,310	2,567	35		81	14,149	338	18,669
UNI-G		1	759	5,313	3		9	11,992	10	18,087
BIS		155	1,283	4,048	5		34	10,950	426	16,901
FOR		658	1,388	9,726	88			2,229	167	14,256
CRI	21	131	1,026	2,224	110		85	7,425	473	11,495
LBC-G	32	119	584	2,997	43		111	4,112	297	8,295
NAL-G	10	293	559	893		4		3,908	117	5,784
MSC-G			244	1,909				481		2,634
CRS-G				216						216
ILL		0	0	20				1	0	21
Total general	199	1,410	7,153	29,913	284	4	320	55,247	1,828	96,358

PARTICIPACIÓN DE MERCADO POR DEPARTAMENTO



PDNA POR RAMO SEGÚN DEPARTAMENTO

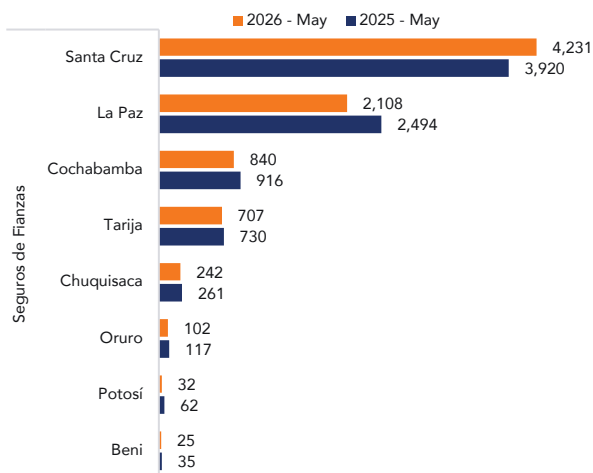
	Beni	Chuquisaca	Cochabamba	La Paz	Oruro	Pando	Potosí	Santa Cruz	Tarija	Total general
Seguros Generales	541	2,436	18,191	71,115	578	9	694	85,601	2,079	181,244
Automotores	268	1,239	5,744	17,262	254	9	320	23,622	1,373	50,091
Incendio y Aliados	50	395	7,041	15,938	41	0	126	12,122	95	35,808
Riesgos Varios Misceláneos	0	76	410	18,193	12		8	10,660	28	29,387
Salud o Enfermedad	109	85	2,133	4,811	14		4	18,507	214	25,877
Responsabilidad Civil	11	110	648	4,483	54	0	21	8,321	55	13,703
Ramos Técnicos	41	285	1,260	4,087	47	0	188	6,168	160	12,236
Transportes	3	30	634	1,533	140		3	4,360	115	6,818
Aeronavegación	37	1	-160	1,771				848		2,497
Robo	3	15	252	2,016	2	0	0	121	2	2,411
Accidentes Personales	16	200	227	839	14	0	24	845	37	2,202
Naves o Embarcaciones	3		1	172				27	0	203
Agropecuario			1	10						11
Total general	541	2,436	18,191	71,115	578	9	694	85,601	2,079	181,244

SINIESTROS DIRECTOS POR RAMO SEGÚN DEPARTAMENTO

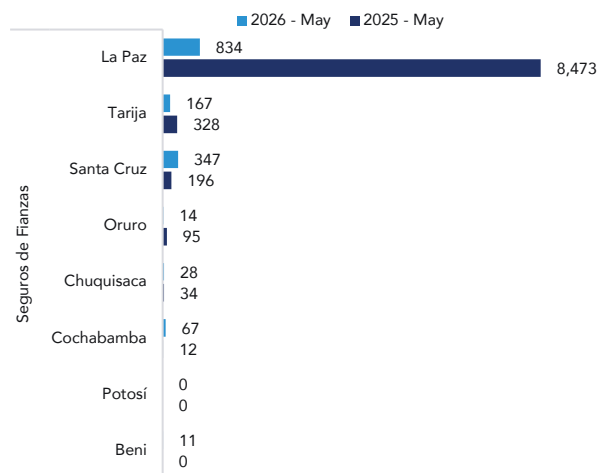
	Beni	Chuquisaca	Cochabamba	La Paz	Oruro	Pando	Potosí	Santa Cruz	Tarija	Total general
Seguros Generales	199	1,410	7,153	29,913	284	4	320	55,247	1,828	96,358
Automotores	55	767	3,325	9,706	111	0	209	14,878	1,356	30,407
Salud o Enfermedad	90	59	1,222	3,171	8		4	17,789	114	22,457
Responsabilidad Civil	24	45	106	644	14	0	0	13,246	22	14,101
Aeronavegación	10	0	19	10,229				10		10,268
Incendio y Aliados	5	261	1,216	2,081	0	0	7	2,866	122	6,558
Riesgos Varios Misceláneos	0	104	535	2,706	87		39	720	59	4,250
Ramos Técnicos	2	104	371	565	28	0	45	2,881	61	4,057
Transportes	0	3	226	642	8		0	2,370	8	3,257
Accidentes Personales	13	39	119	139	28	4	16	443	86	887
Robo	0	28	14	14	0	0	0	44	0	100
Agropecuario			0	16						16
Naves o Embarcaciones	0		0	0				0	0	0
Total general	199	1,410	7,153	29,913	284	4	320	55,247	1,828	96,358

PDNA Y SINIESTROS DIRECTOS POR DEPARTAMENTO

Producción Directa Neta de Anulación



Siniestros Directos



PDNA POR ASEGURADORA SEGÚN DEPARTAMENTO

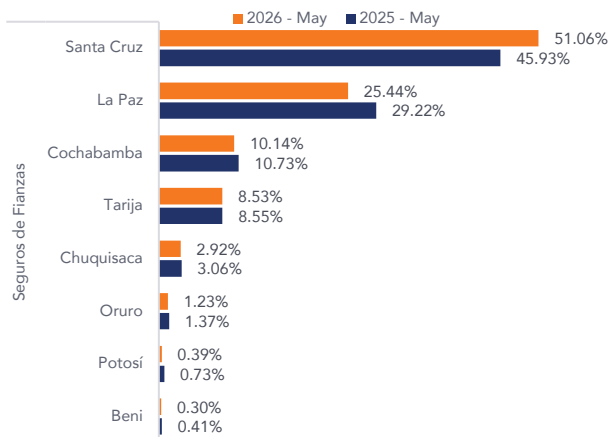
US\$ PDNA									
	Beni	Chuquisaca	Cochabamba	La Paz	Oruro	Potosí	Santa Cruz	Tarija	Total general
Seguros de Fianzas	25	242	840	2,108	102	32	4,231	707	8,287
ALI	0	46	134	653	0	26	2,532	116	3,507
NAL-G	2	117	385	241			853	389	1,987
CRI	23	28	57	294	26	5	454	47	934
FOR		50	155	279	76		173	155	888
UNI-G			102	426			138		666
ILL		0	7	120			20	0	147
LBC-G	0		0	89			41		130
BIS		1	0	5		1	18	0	25
MSC-G				1			2		3
Total general	25	242	840	2,108	102	32	4,231	707	8,287

SINIESTROS DIRECTOS POR ASEGURADORA SEGÚN DEPARTAMENTO

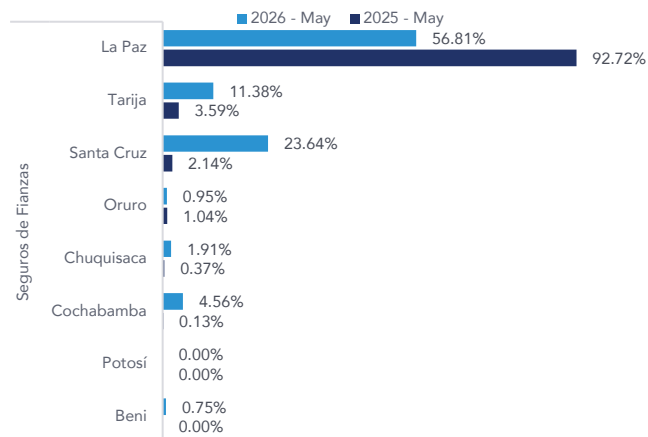
US\$ Siniestros Directos.									
	Beni	Chuquisaca	Cochabamba	La Paz	Oruro	Potosí	Santa Cruz	Tarija	Total general
Seguros de Fianzas	11	28	67	834	14	0	347	167	1,468
NAL-G	0	0	60	294			317	155	826
CRI	0	0	0	450	14	0	30	0	494
FOR		4	0	90	0		0	0	94
ALI	11	24	7	0	0	0	0	12	54
BIS		0	0	0		0	0	0	0
MSC-G				0			0		0
UNI-G			0	0			0		0
LBC-G	0		0	0			0		0
ILL		0	0	0			0	0	0
Total general	11	28	67	834	14	0	347	167	1,468

PARTICIPACIÓN DE MERCADO POR DEPARTAMENTO

Producción Directa Neta de Anulación



Siniestros Directos



PDNA POR RAMO SEGÚN DEPARTAMENTO

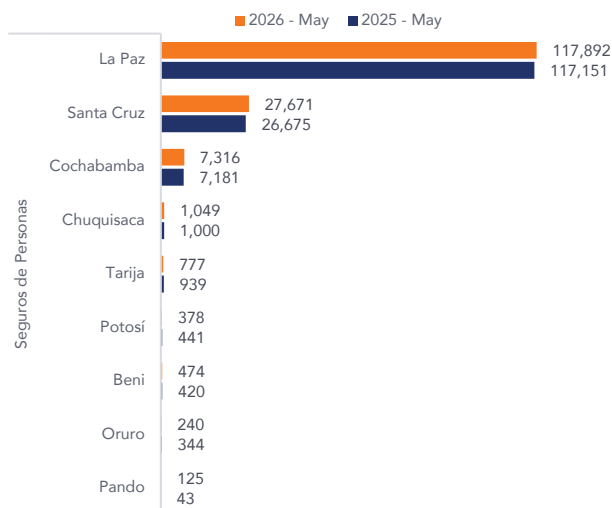
	Beni	Chuquisaca	Cochabamba	La Paz	Oruro	Potosí	Santa Cruz	Tarija	Total general
Seguros de Fianzas	25	242	840	2,108	102	32	4,231	707	8,287
Inversión de anticipos	11	138	358	485	53	18	1,718	457	3,238
Cumplimiento de obra	10	87	226	322	25	11	637	206	1,524
Cumplimiento de servicios	2	8	106	205	6	0	689	18	1,034
Cumplimiento de Obligaciones Aduaneras			84	381	3		356	0	824
Buena ejecución de obra	1	2	21	10	3	3	558	10	608
Cumplimiento de Obligaciones Legales y Contractual		0	4	436	0		5	1	446
Fidelidad de empleado		1	18	176			46	1	242
Cumplimiento de suministros	0	1	10	71	9	0	110	10	211
Créditos			0				84		84
Seriedad de propuesta	1	5	12	22	3	0	27	4	74
Garantía de Funcionamiento de Maquinaria y/o Equip	0	1	1	0			1		2
Total general	25	242	840	2,108	102	32	4,231	707	8,287

SINIESTROS DIRECTOS POR RAMO SEGÚN DEPARTAMENTO

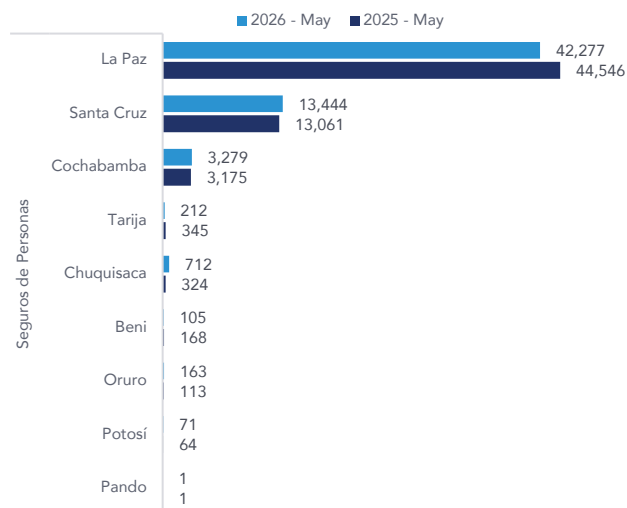
	Beni	Chuquisaca	Cochabamba	La Paz	Oruro	Potosí	Santa Cruz	Tarija	Total general
Seguros de Fianzas	11	28	67	834	14	0	347	167	1,468
Cumplimiento de obra	11	0	51	323	13	0	187	155	740
Inversión de anticipos	0	23	16	269	0	0	32	0	340
Cumplimiento de Obligaciones Aduaneras			0	234	0		0	0	234
Cumplimiento de servicios	0	0	0	8	0	0	81	12	101
Cumplimiento de suministros	0	0	0	0	0	0	47	0	47
Seriedad de propuesta	0	5	0	0	0	0	0	0	5
Buena ejecución de obra	0	0	0	0	1	0	0	0	1
Garantía de Funcionamiento de Maquinaria y/o Equip	0	0	0	0			0		0
Cumplimiento de Obligaciones Legales y Contractual	0	0	0	0	0		0	0	0
Créditos			0				0		0
Fidelidad de empleado		0	0	0			0	0	0
Total general	11	28	67	834	14	0	347	167	1,468

PDNA Y SINIESTROS DIRECTOS POR DEPARTAMENTO

Producción Directa Neta de Anulación



Siniestros Directos



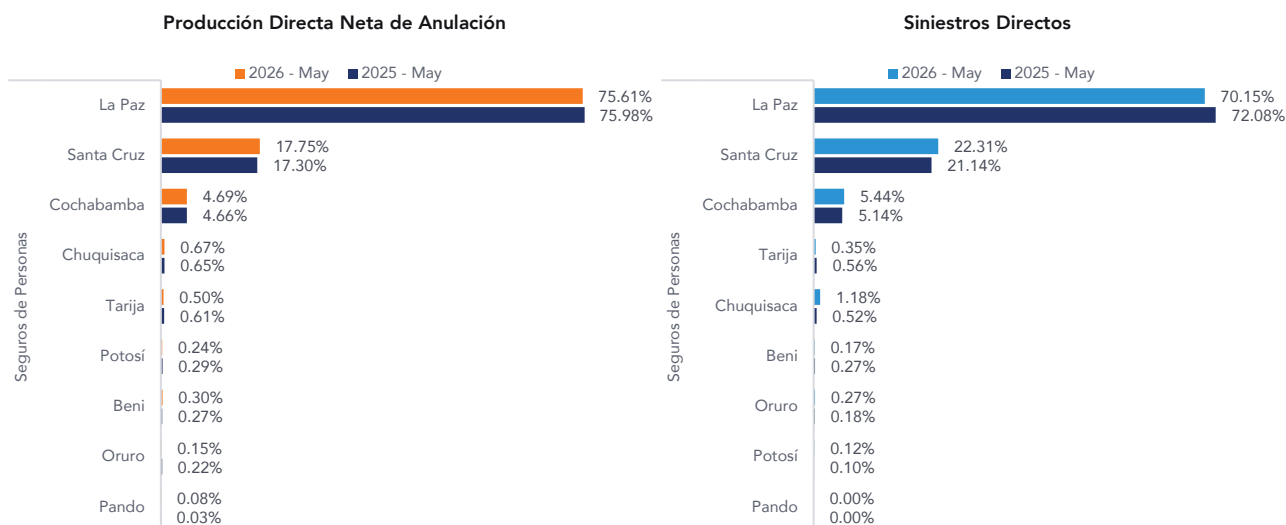
PDNA POR ASEGURADORA SEGÚN DEPARTAMENTO

	Beni	Chuquisaca	Cochabamba	La Paz	Oruro	Pando	Potosí	Santa Cruz	Tarija	Total general
Seguros de Personas	474	1,049	7,316	117,892	240	125	378	27,671	777	155,922
NAL-P	387	846	3,986	20,411	75	51	62	18,055	414	44,287
LBC-P	38	67	1,204	33,653	7		11	1,423	101	36,504
ALI-V	32	71	783	25,326	11		16	2,477	139	28,855
UNI-P				18,987						18,987
LVI	17	64	1,150	8,721	147	74	289	927	123	11,512
CRS-P				10,695						10,695
FOR-P		1	193	99				4,262	0	4,555
SC-P								527		527
Total general	474	1,049	7,316	117,892	240	125	378	27,671	777	155,922

SINIESTROS DIRECTOS POR ASEGURADORA SEGÚN DEPARTAMENTO

	Beni	Chuquisaca	Cochabamba	La Paz	Oruro	Pando	Potosí	Santa Cruz	Tarija	Total general
Seguros de Personas	105	712	3,279	42,277	163	1	71	13,444	212	60,264
NAL-P	71	424	1,819	8,708	11	1	4	8,713	127	19,878
LBC-P	23	69	747	14,387	69		28	484	42	15,849
ALI-V	6	2	247	7,855	2		8	2,270	16	10,406
UNI-P				5,369						5,369
CRS-P				4,010						4,010
LVI	5	217	380	1,918	81	0	31	274	27	2,933
FOR-P		0	86	30				1,584	0	1,700
SC-P								119		119
Total general	105	712	3,279	42,277	163	1	71	13,444	212	60,264

PARTICIPACIÓN DE MERCADO POR DEPARTAMENTO



PDNA POR RAMO SEGÚN DEPARTAMENTO

	Beni	Chuquisaca	Cochabamba	La Paz	Oruro	Pando	Potosí	Santa Cruz	Tarija	Total general
Seguros de Personas	474	1,049	7,316	117,892	240	125	378	27,671	777	155,922
Desgravamen hipotecario corto	17	447	2,395	89,304	15	0	4	14,778	99	107,059
Vida en grupo corto plazo	48	41	1,095	10,008	2	6	2	1,617	8	12,827
Salud o Enfermedad	15	41	727	2,927	8	1	6	7,119	67	10,911
Vida Individual corto plazo	69	64	548	8,609	-4	2	38	1,074	87	10,487
Vida individual largo plazo	246	421	1,873	2,722	173	106	312	1,843	484	8,180
Accidentes Personales	78	35	678	2,104	46	10	16	1,176	31	4,174
Rentas	1			2,211						2,212
Defunción o sepelio corto plazo	0	0	0	7	0		0	64	1	72
Total general	474	1,049	7,316	117,892	240	125	378	27,671	777	155,922

SINIESTROS DIRECTOS POR RAMO SEGÚN DEPARTAMENTO

	Beni	Chuquisaca	Cochabamba	La Paz	Oruro	Pando	Potosí	Santa Cruz	Tarija	Total general
Seguros de Personas	105	712	3,279	42,277	163	1	71	13,444	212	60,264
Desgravamen hipotecario corto	17	615	2,045	33,546	30	0	21	5,669	37	41,980
Salud o Enfermedad	4	10	350	1,760	1	0	0	5,713	23	7,861
Vida en grupo corto plazo	21	1	270	3,056	13	0	5	614	9	3,989
Vida Individual corto plazo	4	10	244	1,709	67	0	29	582	97	2,742
Accidentes Personales	35	24	216	1,046	4	1	5	474	23	1,828
Vida individual largo plazo	24	52	154	388	48	0	10	369	23	1,068
Rentas	0			760						760
Defunción o sepelio corto plazo	0	0	0	12	0		1	23	0	36
Total general	105	712	3,279	42,277	163	1	71	13,444	212	60,264

DX Tools



Contamos con los servicios más completos y actualizados para las empresas de seguros y las entidades financieras, que les proporciona la información financiera y de mercado más precisa de todo su sector, de ellos y de sus pares para una toma de decisiones más acertada.

Nuestras herramientas:



Con el respaldo y experiencia de

DATAX

Conozca más en
www.datax.com.bo/soluciones/dx-tools



DX Reporting

SECCIÓN 3

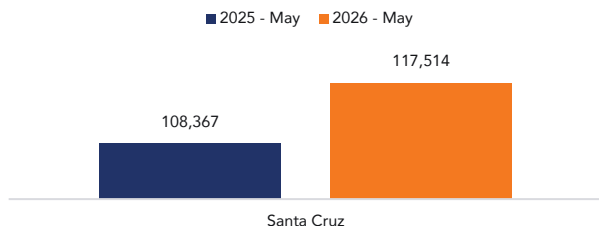
ANÁLISIS POR DEPARTAMENTO



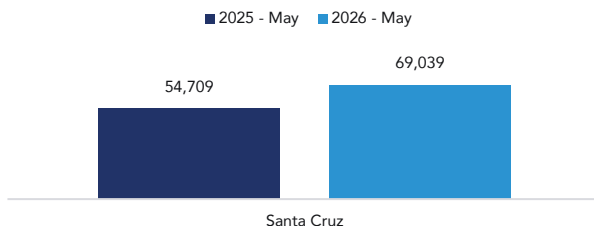
DATAx[®]

PDNA y SINIESTROS DIRECTOS DEL DEPARTAMENTO

Producción Directa Neta de Anulación

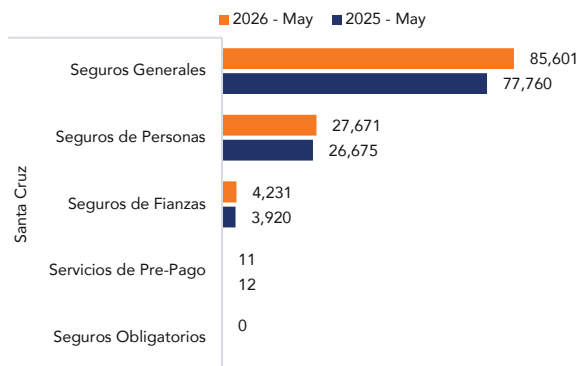


Siniestros Directos

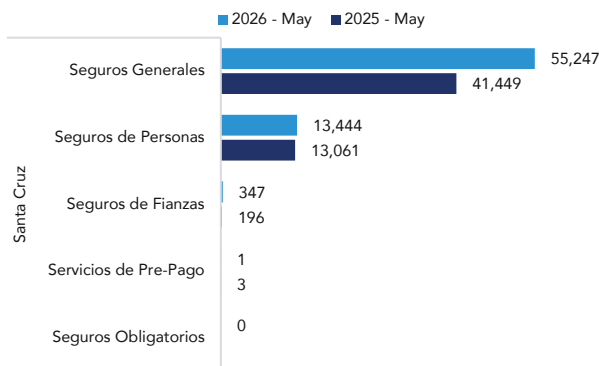


PDNA y SINIESTROS DIRECTOS POR MODALIDAD

PDNA por Tipo de Seguros

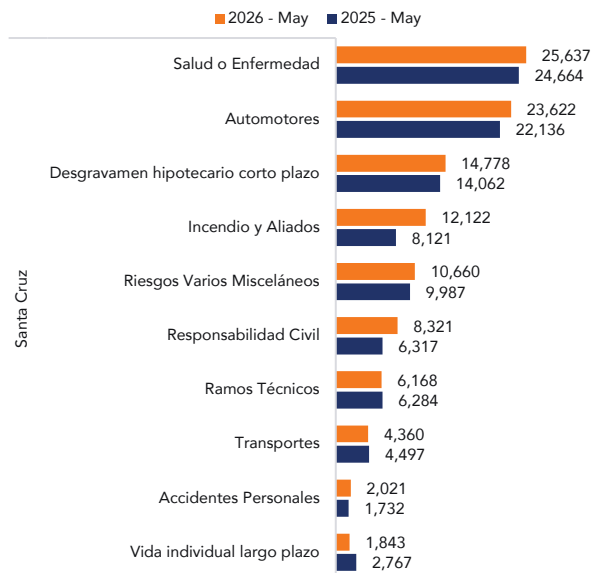


Siniestros Directos por Tipo de Seguros

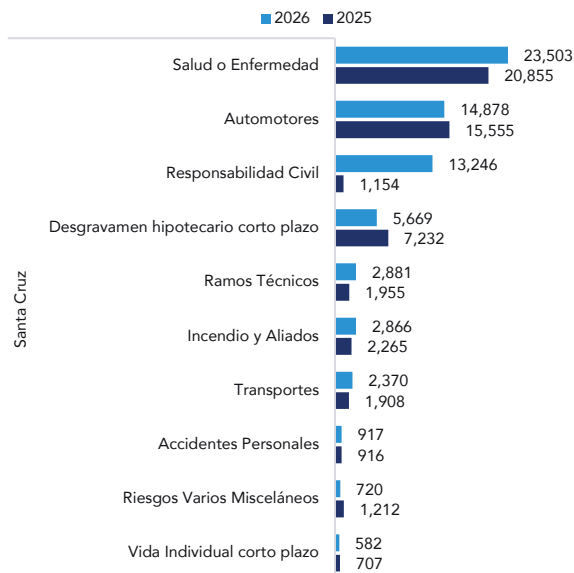


PDNA Y SINIESTROS DIRECTOS POR RAMO - RANKING

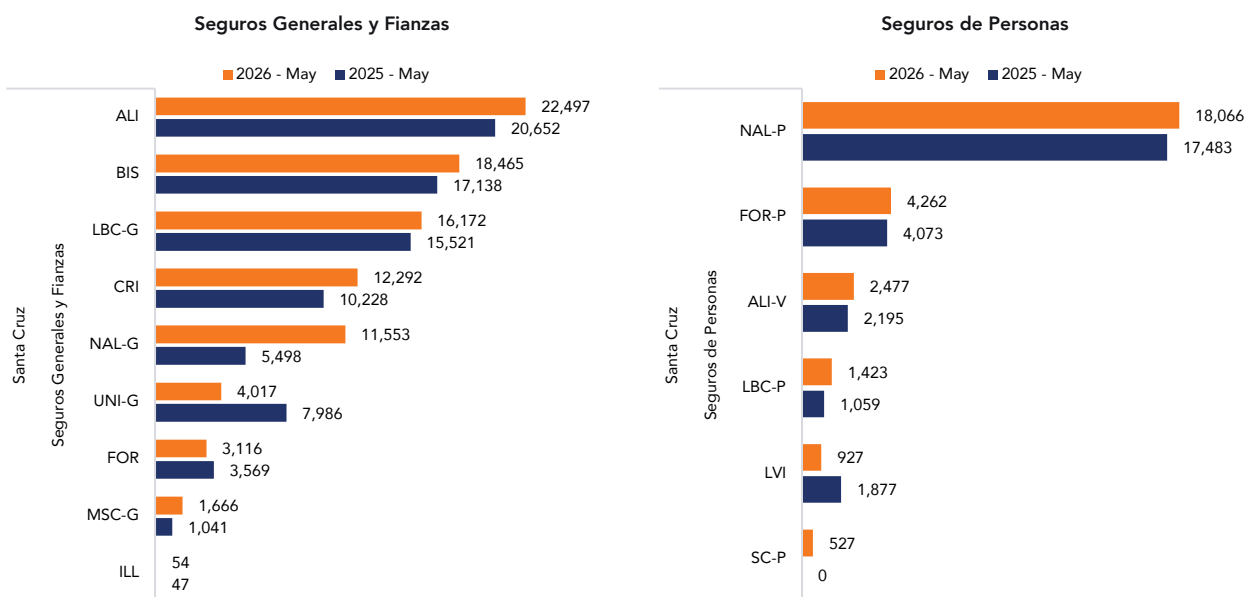
Ranking por PDNA - TOP 10



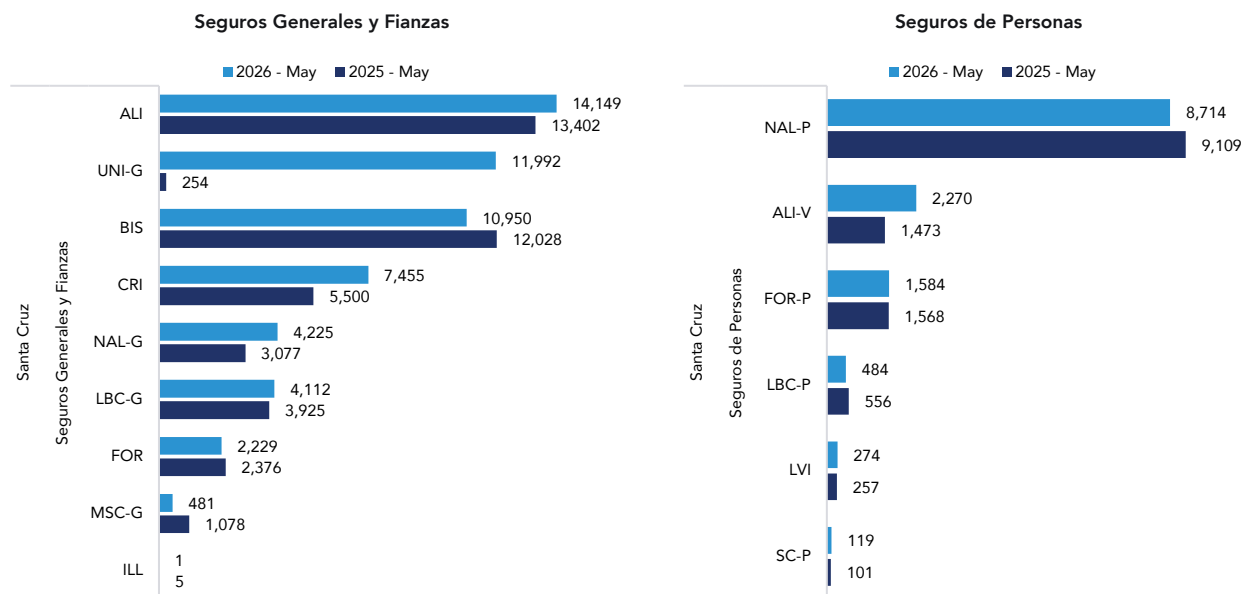
Ranking por Siniestros Directos - TOP 10



PDNA POR ASEGURADORA

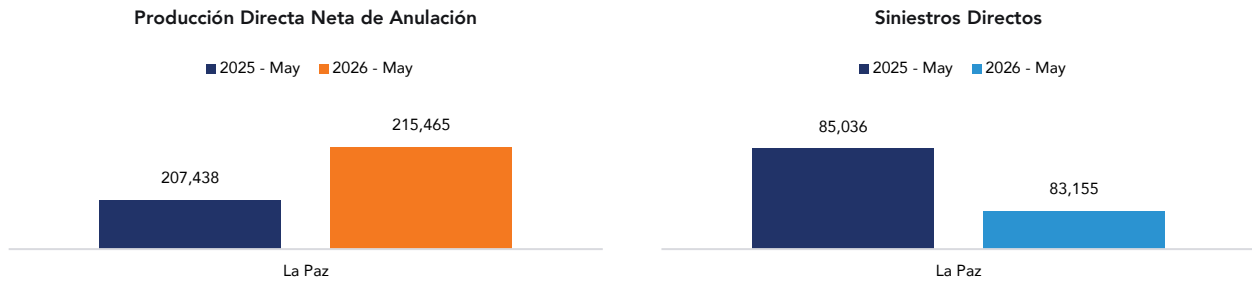


SINIESTROS DIRECTOS POR ASEGURADORA

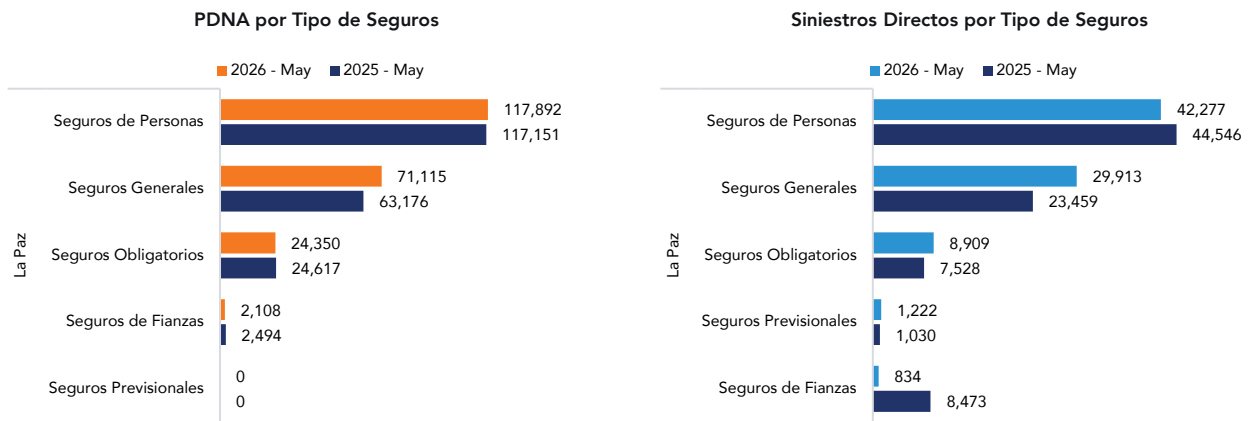


* Nota: ¿Te interesa un análisis evolutivo y detallado entre aseguradora, ramo y departamento? En DATA S.R.L. ofrecemos información estratégica para fortalecer tus decisiones. Contáctanos para acceder a datos de alto valor y obtener una perspectiva integral del mercado.

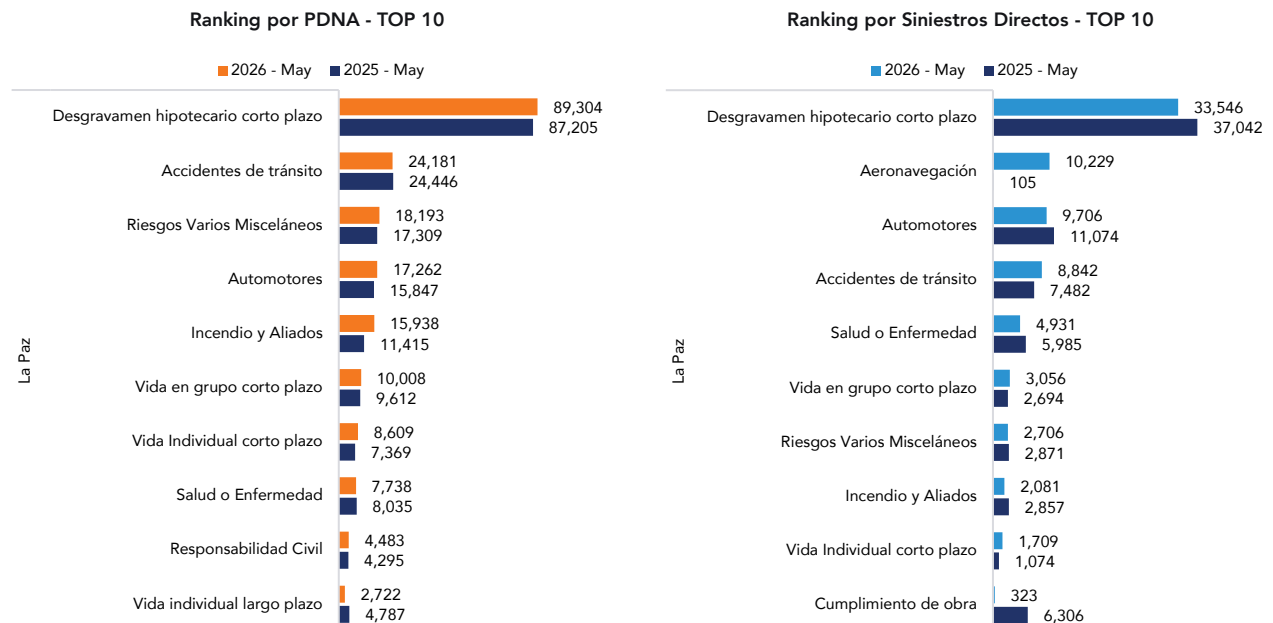
PDNA y SINIESTROS DIRECTOS DEL DEPARTAMENTO



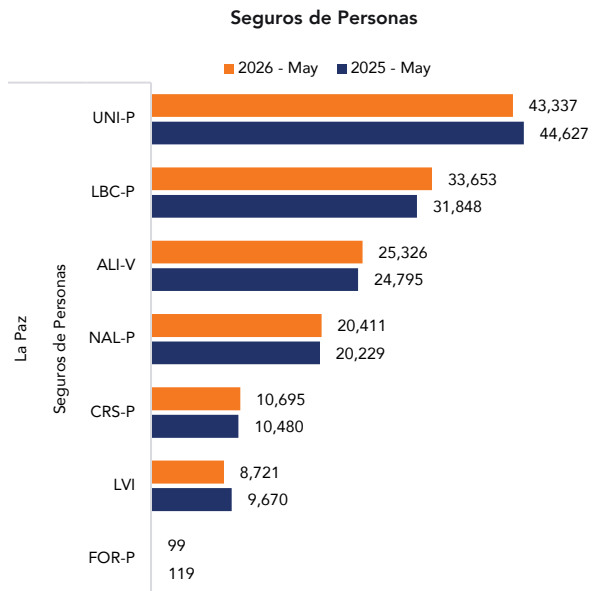
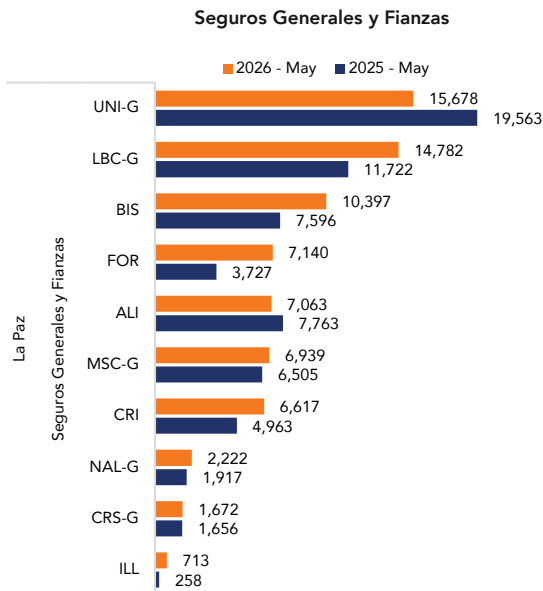
PDNA y SINIESTROS DIRECTOS POR MODALIDAD



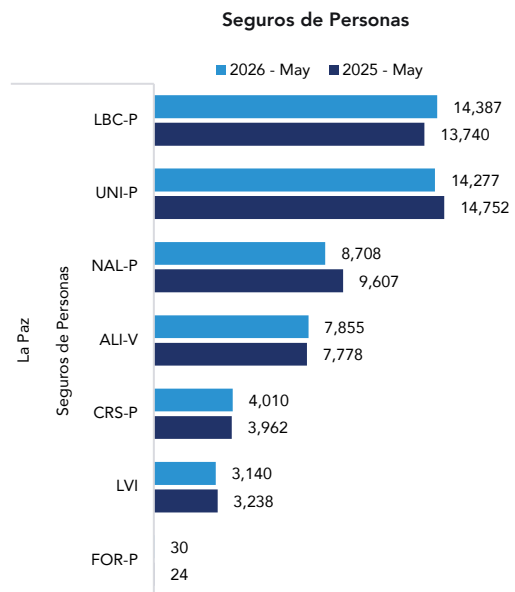
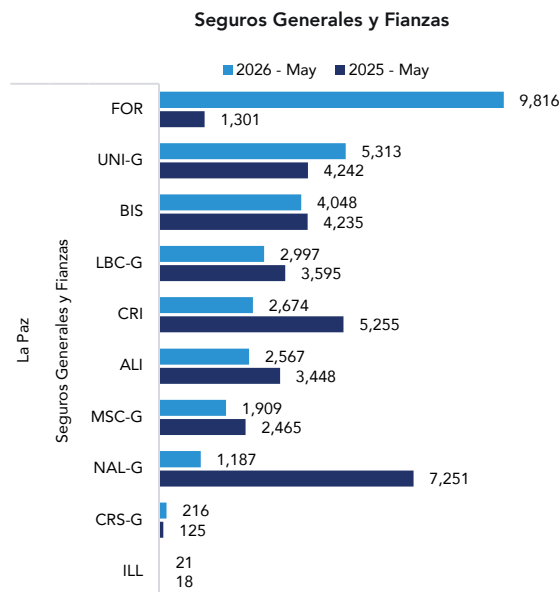
PDNA Y SINIESTROS DIRECTOS POR RAMO - RANKING



PDNA POR ASEGURADORA

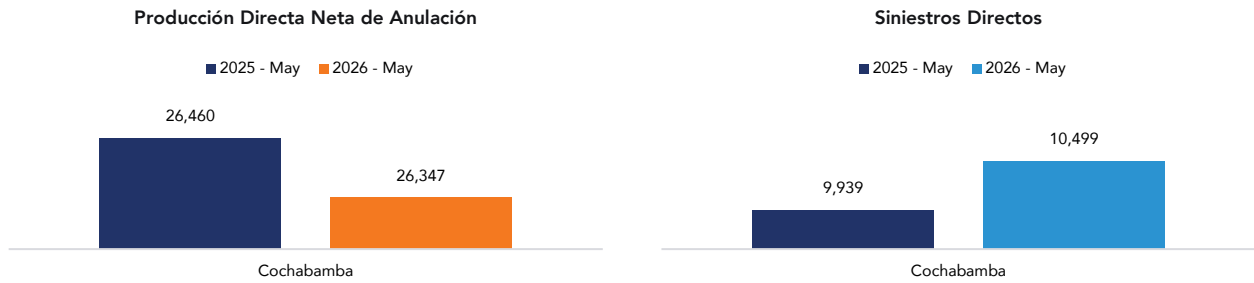


SINIESTROS DIRECTOS POR ASEGURADORA

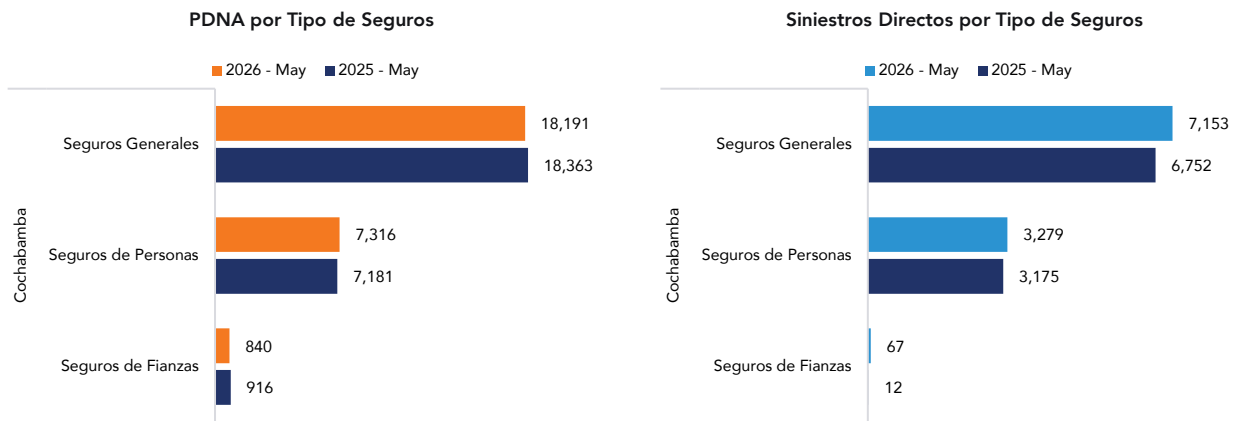


Nota: ¿Te interesa un análisis evolutivo y detallado entre aseguradora, ramo y departamento? En DATA S.R.L. ofrecemos información estratégica para fortalecer tus decisiones. Contáctanos para acceder a datos de alto valor y obtener una perspectiva

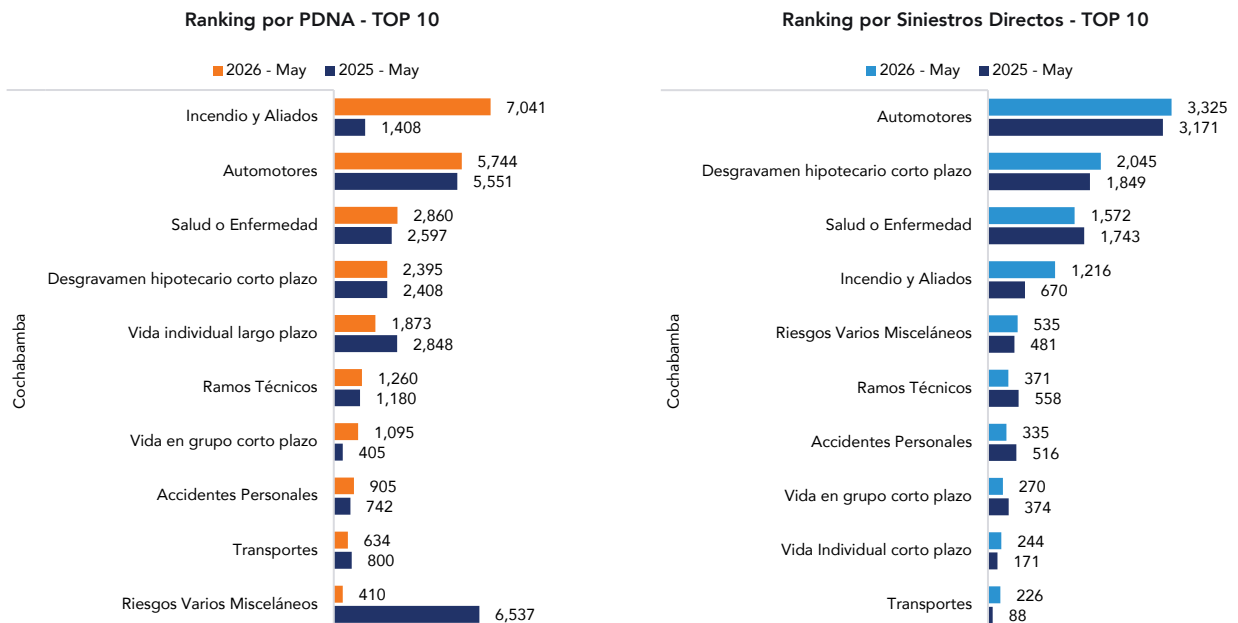
PDNA y SINIESTROS DIRECTOS DEL DEPARTAMENTO



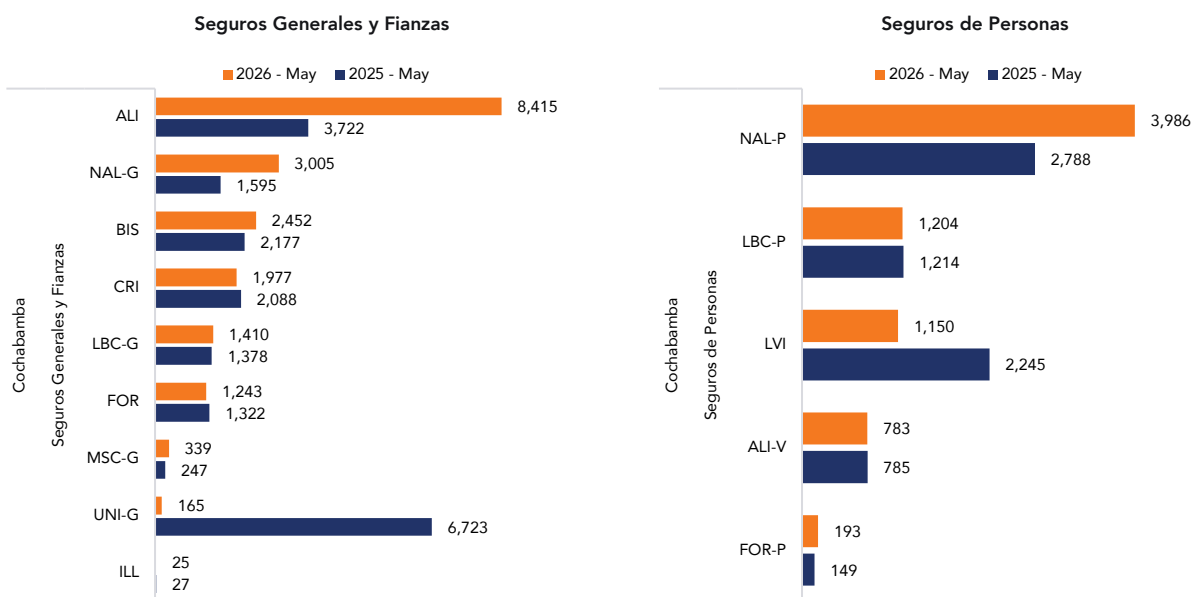
PDNA y SINIESTROS DIRECTOS POR MODALIDAD



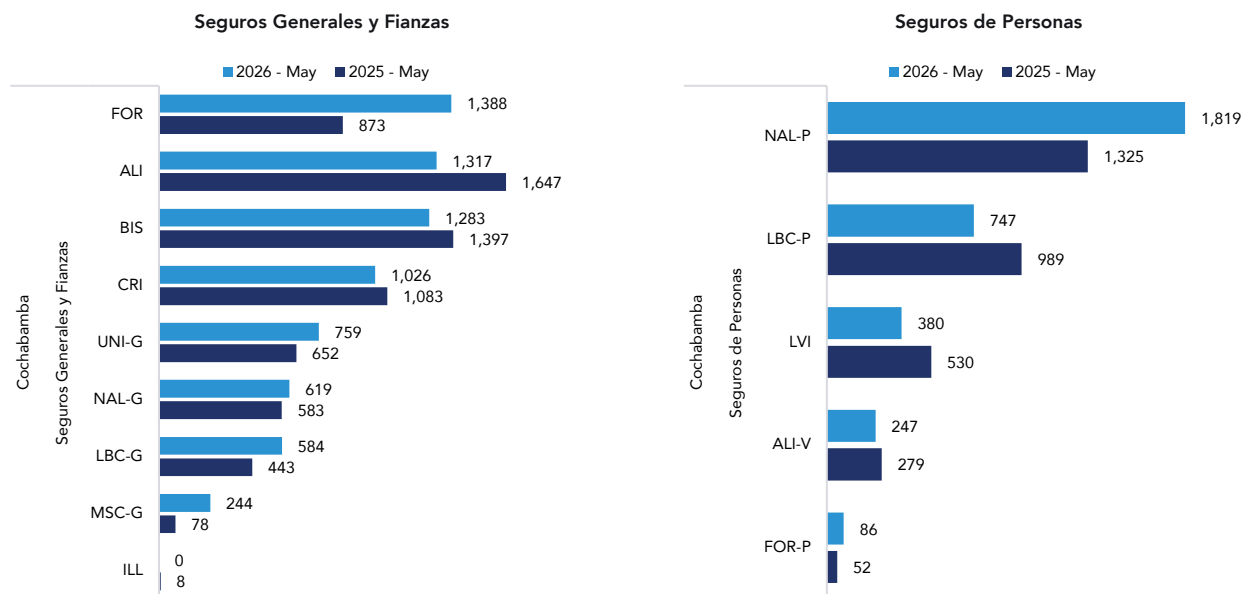
PDNA Y SINIESTROS DIRECTOS POR RAMO - RANKING



PDNA POR ASEGURADORA



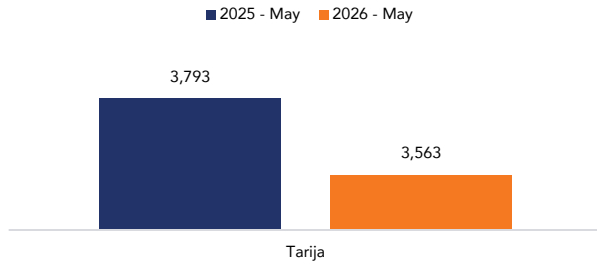
SINIESTROS DIRECTOS POR ASEGURADORA



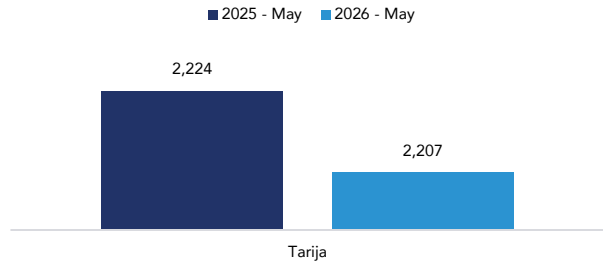
Nota: ¿Te interesa un análisis evolutivo y detallado entre aseguradora, ramo y departamento? En DATA S.R.L. ofrecemos información estratégica para fortalecer tus decisiones. Contáctanos para acceder a datos de alto valor y obtener una perspectiva integral del mercado.

PDNA y SINIESTROS DIRECTOS DEL DEPARTAMENTO

Producción Directa Neta de Anulación

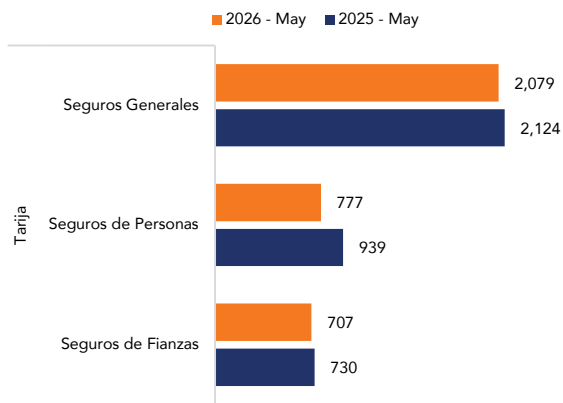


Siniestros Directos

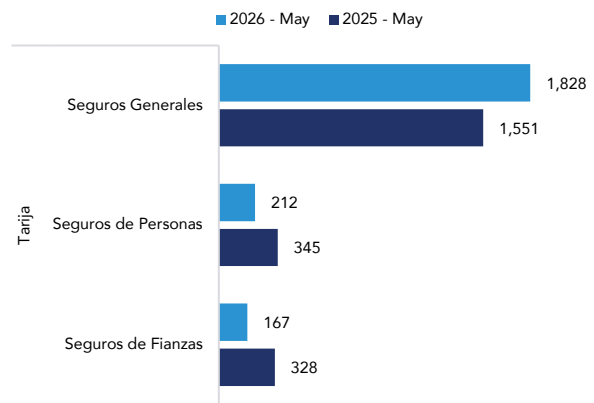


PDNA y SINIESTROS DIRECTOS POR MODALIDAD

PDNA por Tipo de Seguros

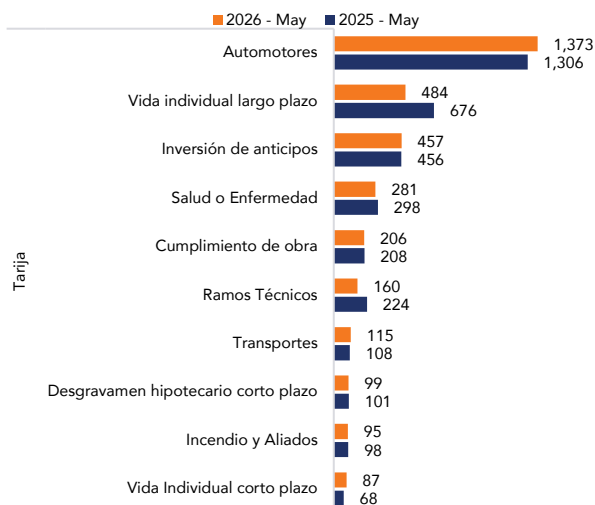


Siniestros Directos por Tipo de Seguros

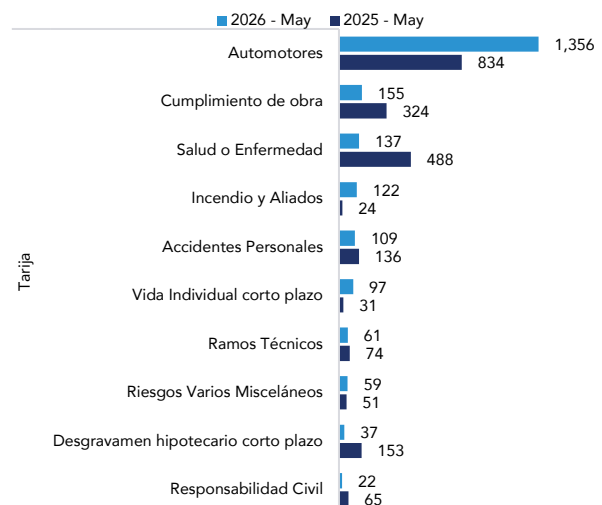


PDNA Y SINIESTROS DIRECTOS POR RAMO - RANKING

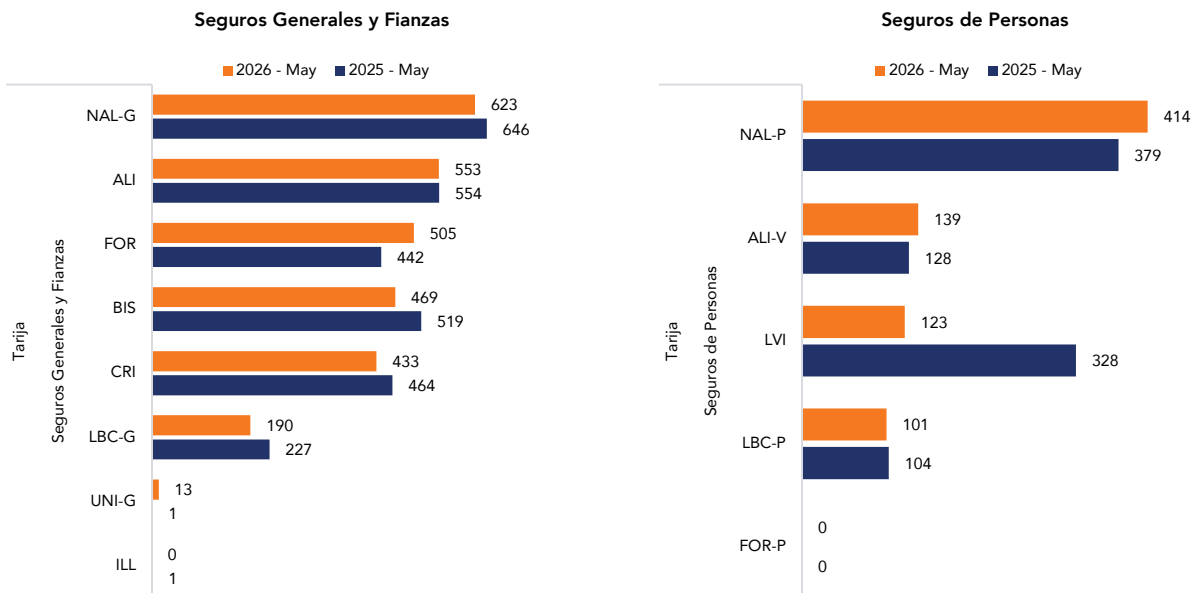
Ranking por PDNA - TOP 10



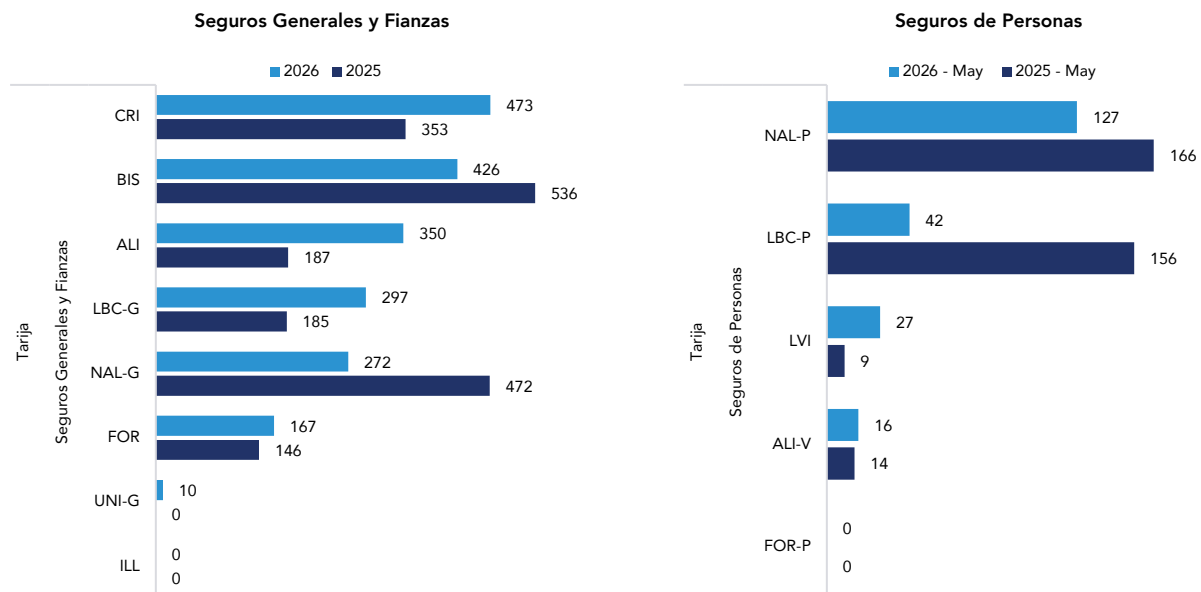
Ranking por Siniestros Directos - TOP 10



PDNA POR ASEGURADORA



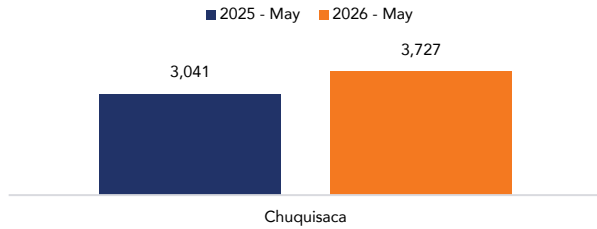
SINIESTROS DIRECTOS POR ASEGURADORA



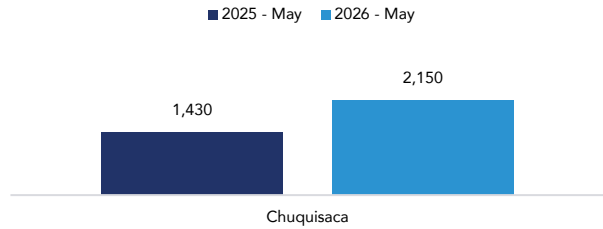
Nota: ¿Te interesa un análisis evolutivo y detallado entre aseguradora, ramo y departamento? En DATAx S.R.L. ofrecemos información estratégica para fortalecer tus decisiones. Contáctanos para acceder a datos de alto valor y obtener una perspectiva integral del mercado.

PDNA y SINIESTROS DIRECTOS DEL DEPARTAMENTO

Producción Directa Neta de Anulación

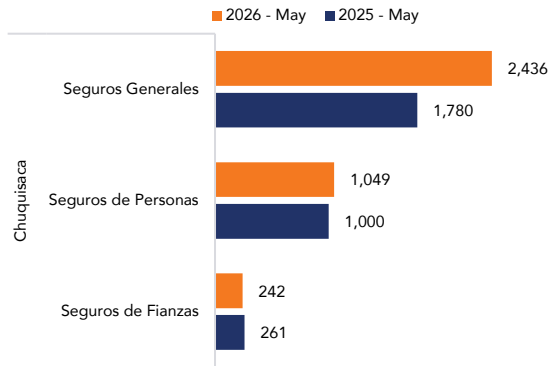


Siniestros Directos

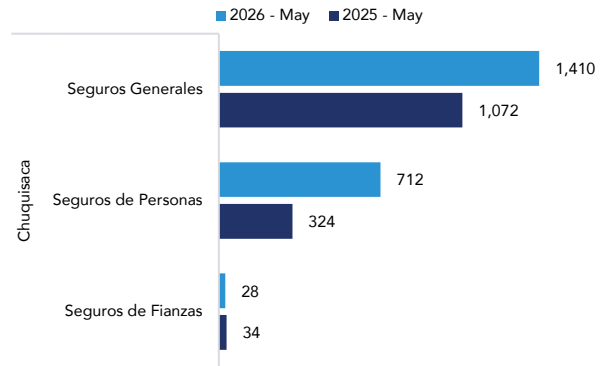


PDNA y SINIESTROS DIRECTOS POR MODALIDAD

PDNA por Tipo de Seguros

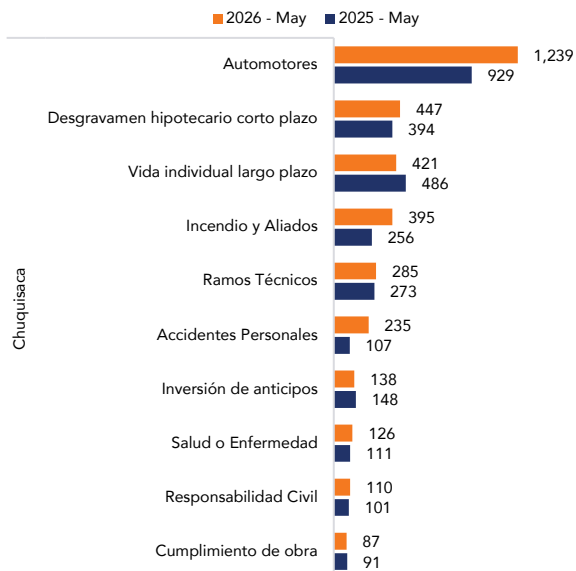


Siniestros Directos por Tipo de Seguros

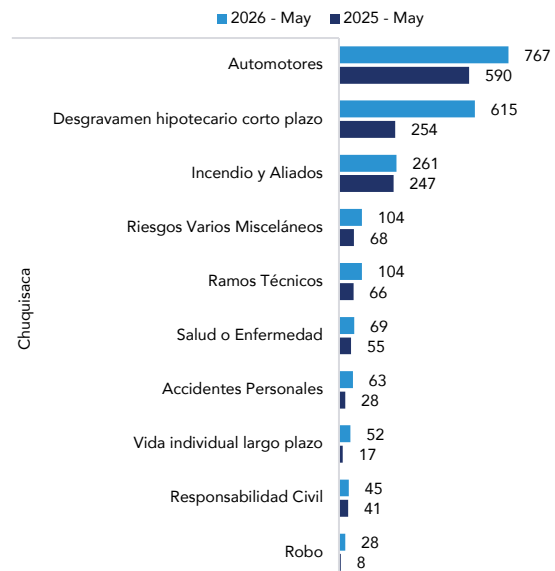


PDNA Y SINIESTROS DIRECTOS POR RAMO - RANKING

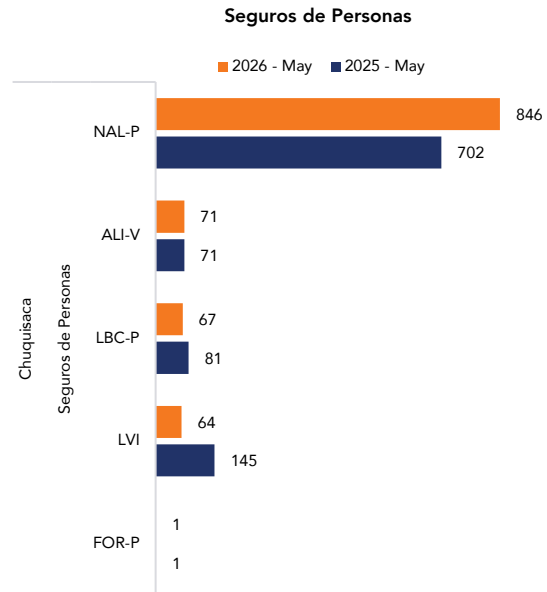
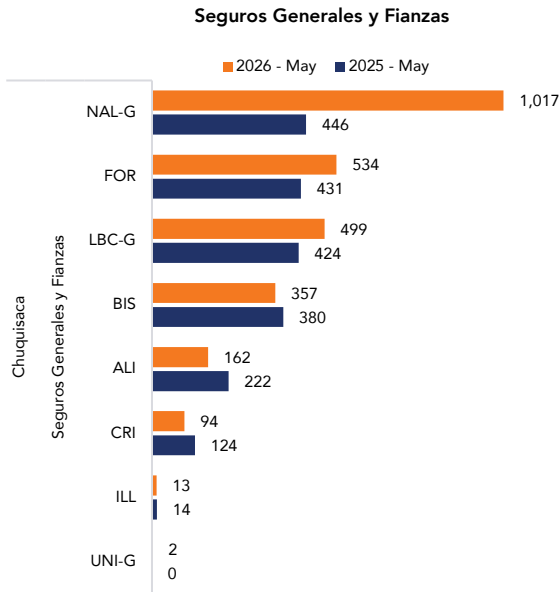
Ranking por PDNA - TOP 10



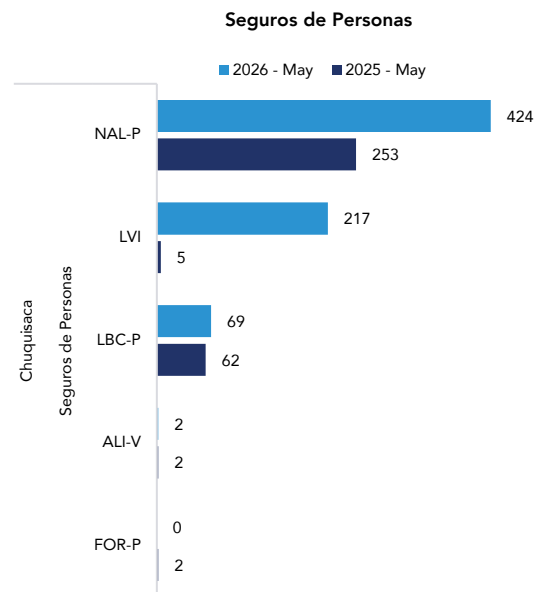
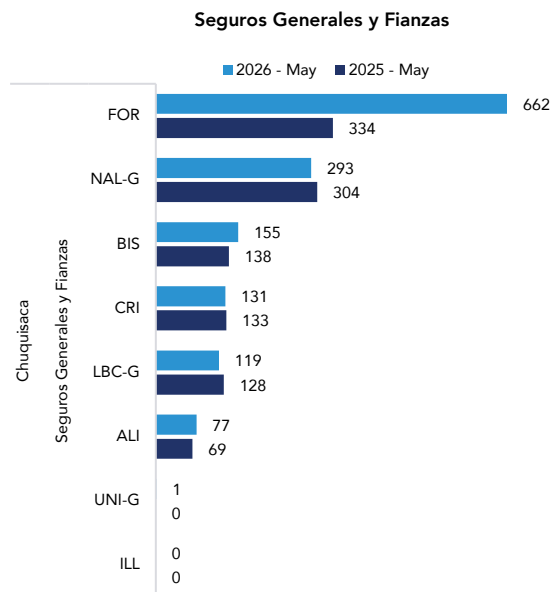
Ranking por Siniestros Directos - TOP 10



PDNA POR ASEGURADORA

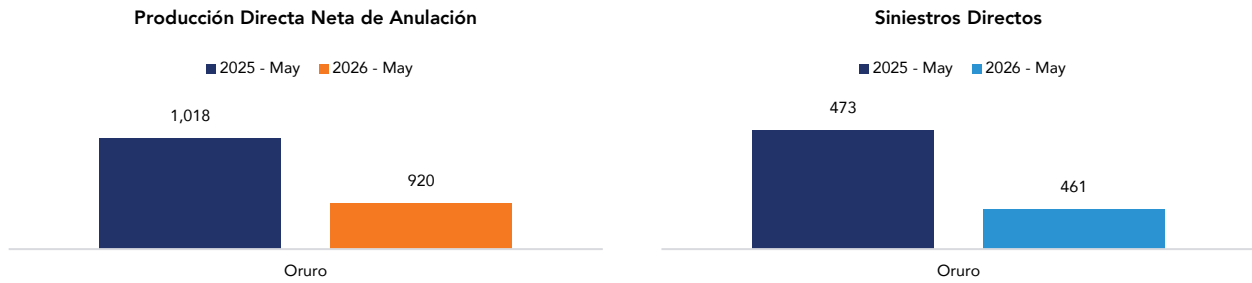


SINIESTROS DIRECTOS POR ASEGURADORA

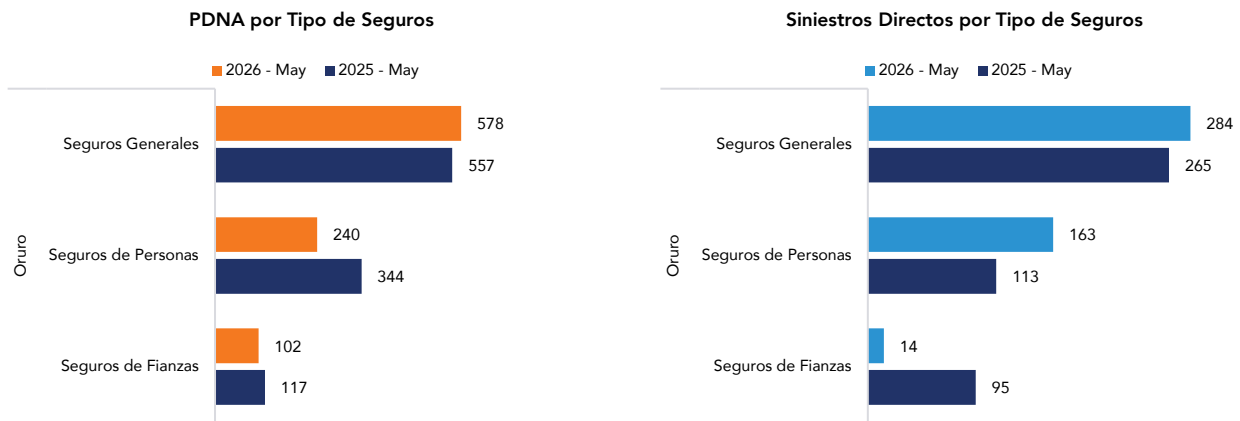


Nota: ¿Te interesa un análisis evolutivo y detallado entre aseguradora, ramo y departamento? En DATA S.R.L. ofrecemos información estratégica para fortalecer tus decisiones. Contáctanos para acceder a datos de alto valor y obtener una perspectiva integral del mercado.

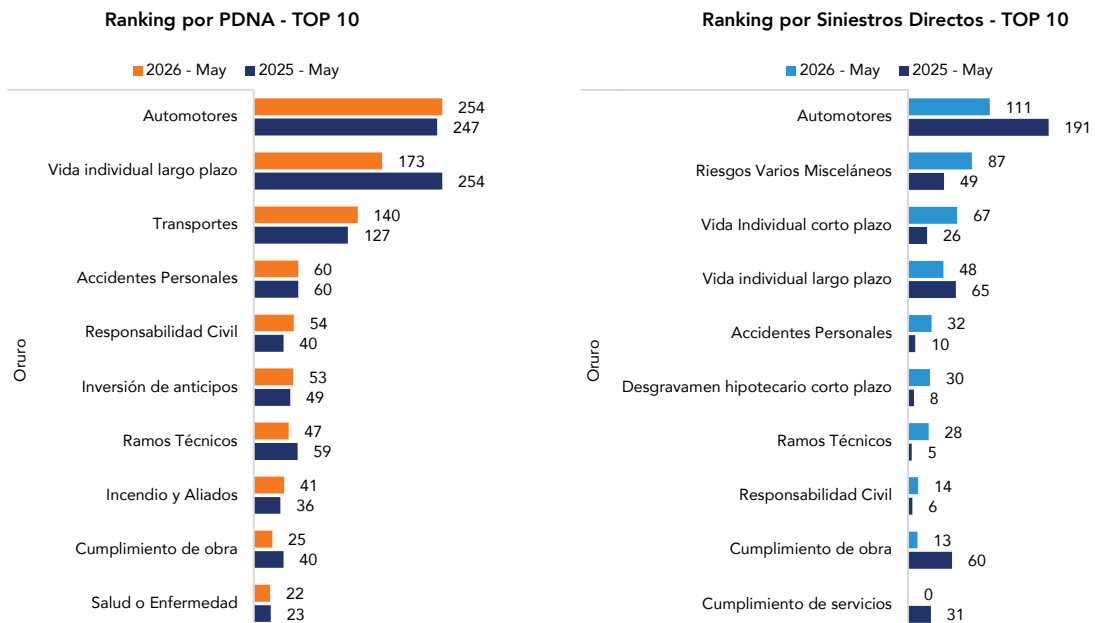
PDNA y SINIESTROS DIRECTOS DEL DEPARTAMENTO



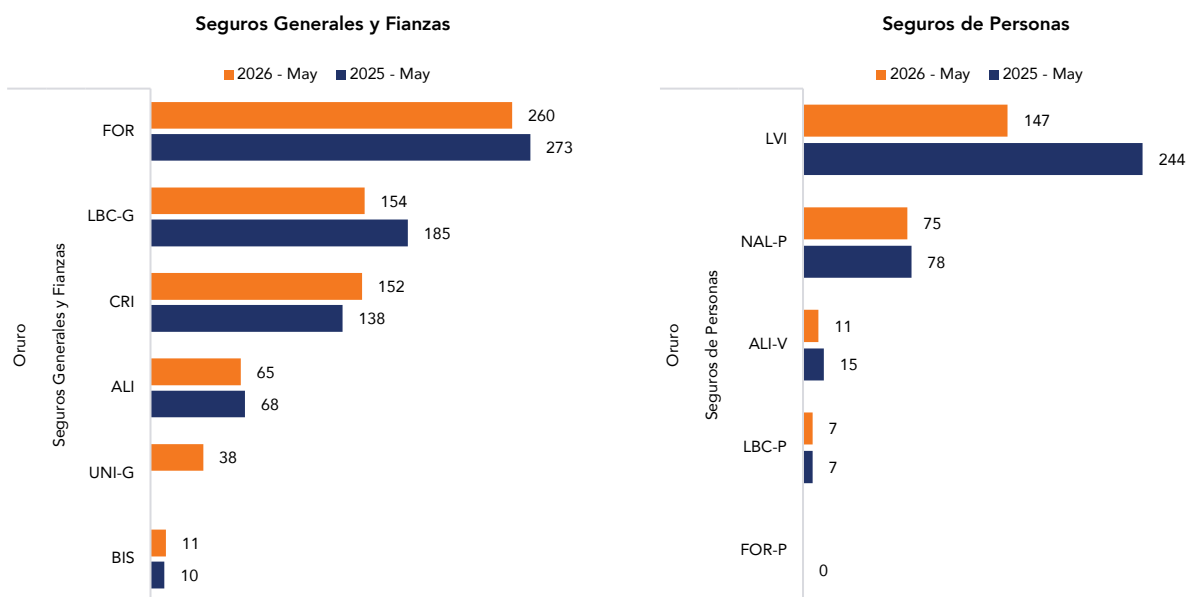
PDNA y SINIESTROS DIRECTOS POR MODALIDAD



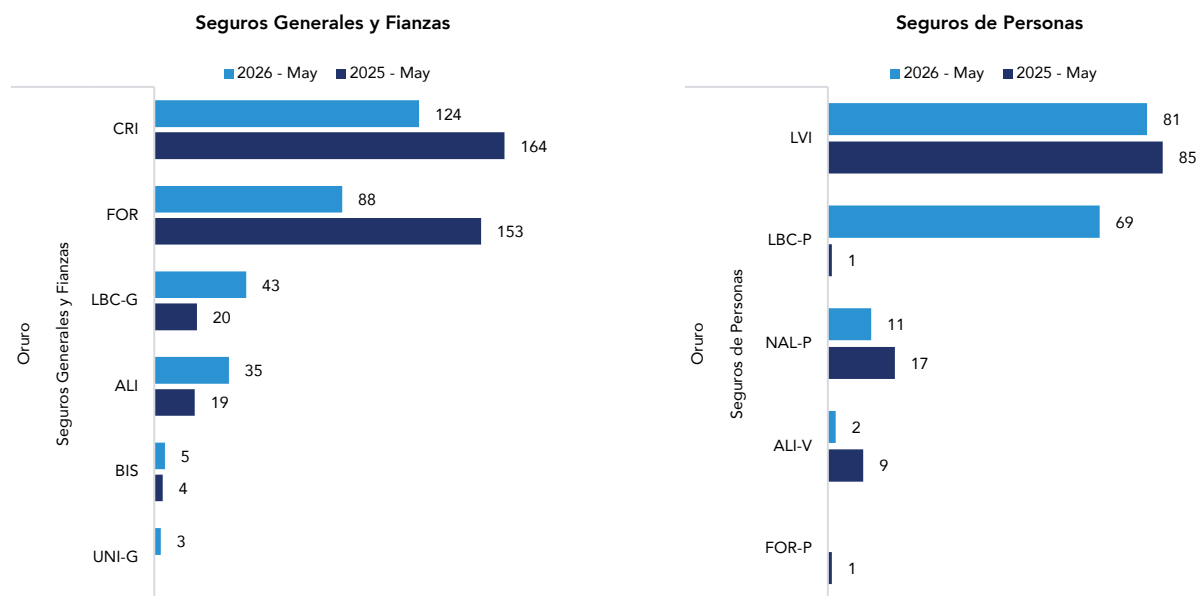
PDNA Y SINIESTROS DIRECTOS POR RAMO - RANKING



PDNA POR ASEGURADORA

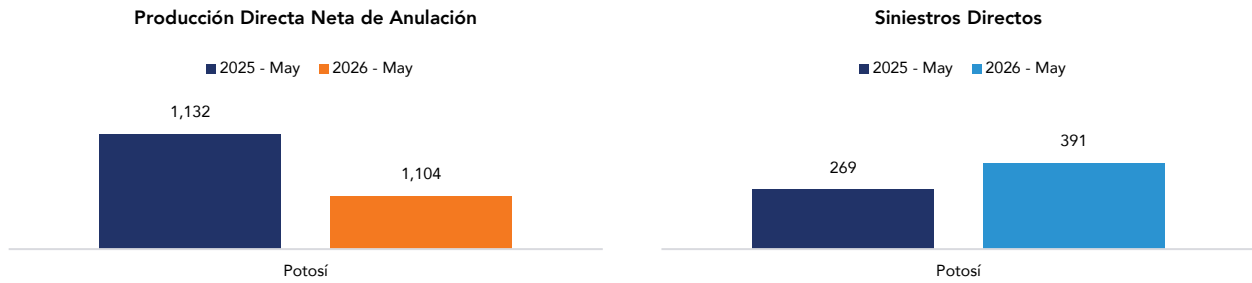


SINIESTROS DIRECTOS POR ASEGURADORA

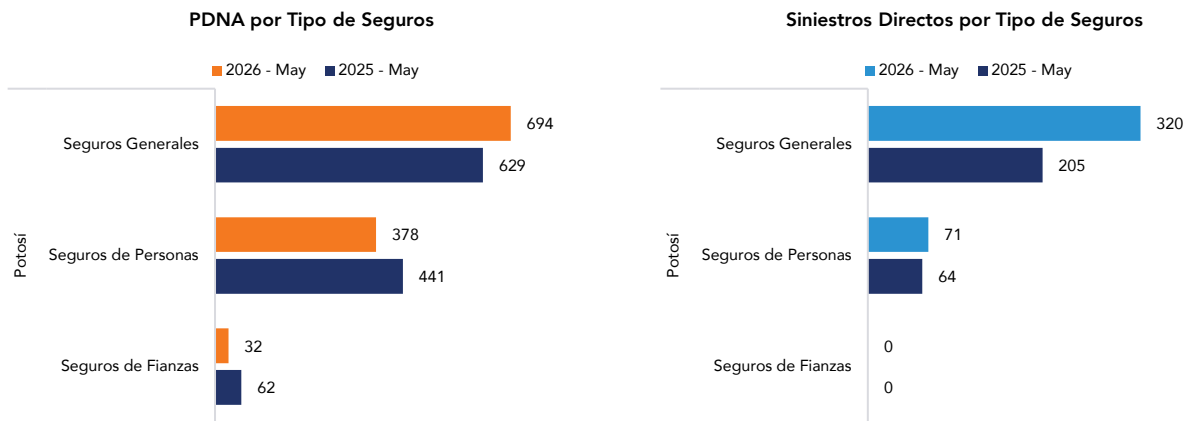


Nota: ¿Te interesa un análisis evolutivo y detallado entre aseguradora, ramo y departamento? En DATAx S.R.L. ofrecemos información estratégica para fortalecer tus decisiones. Contáctanos para acceder a datos de alto valor y obtener una perspectiva integral del mercado.

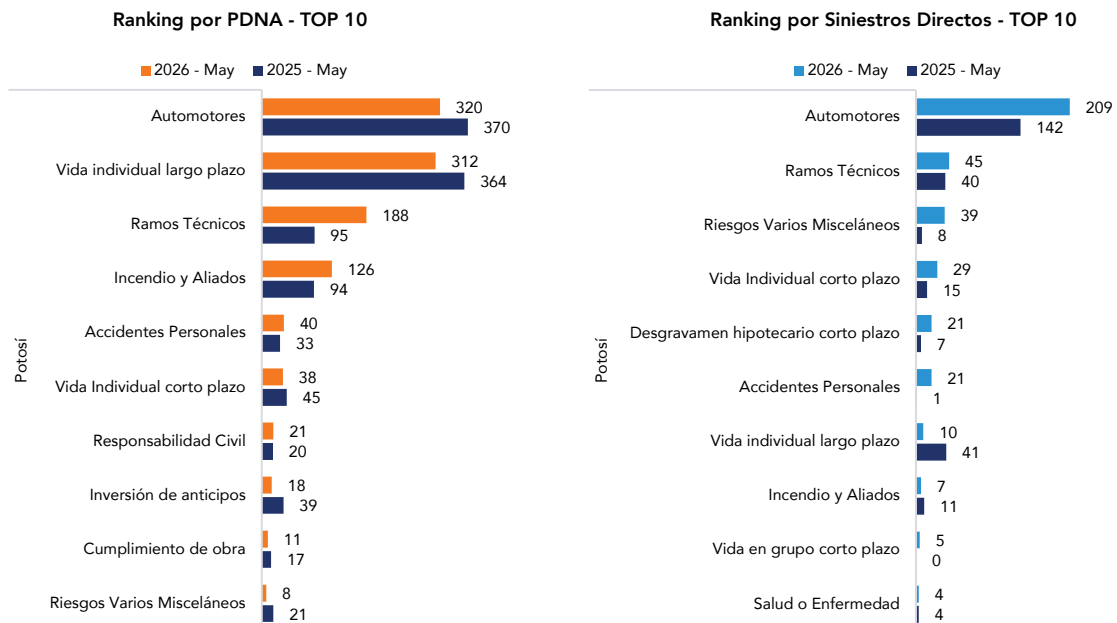
PDNA y SINIESTROS DIRECTOS DEL DEPARTAMENTO



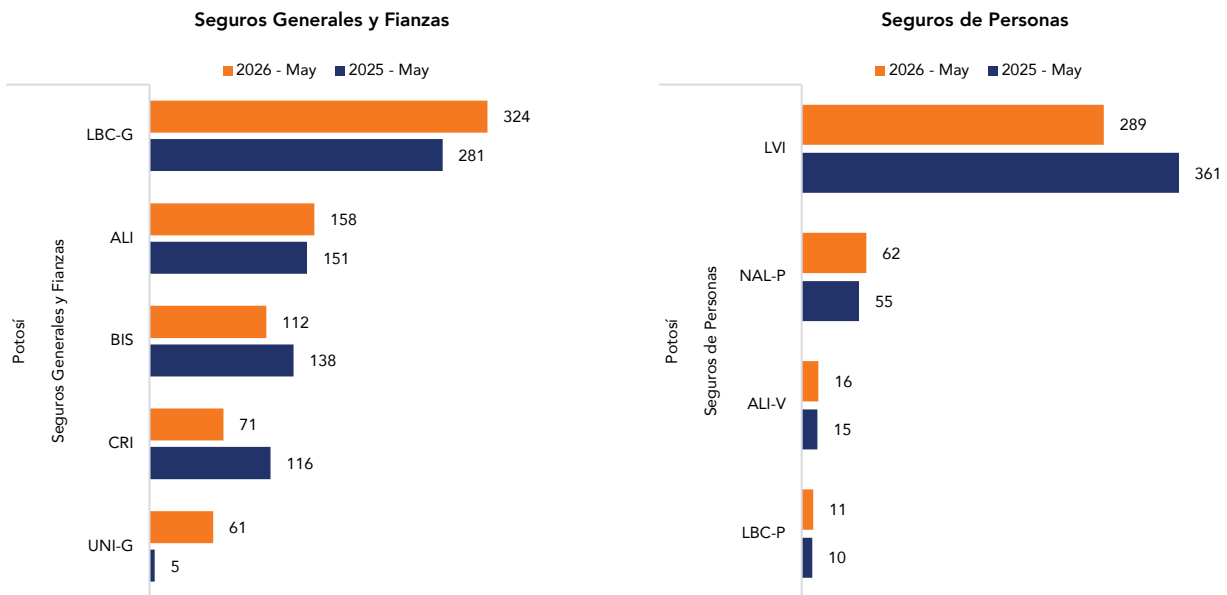
PDNA y SINIESTROS DIRECTOS POR MODALIDAD



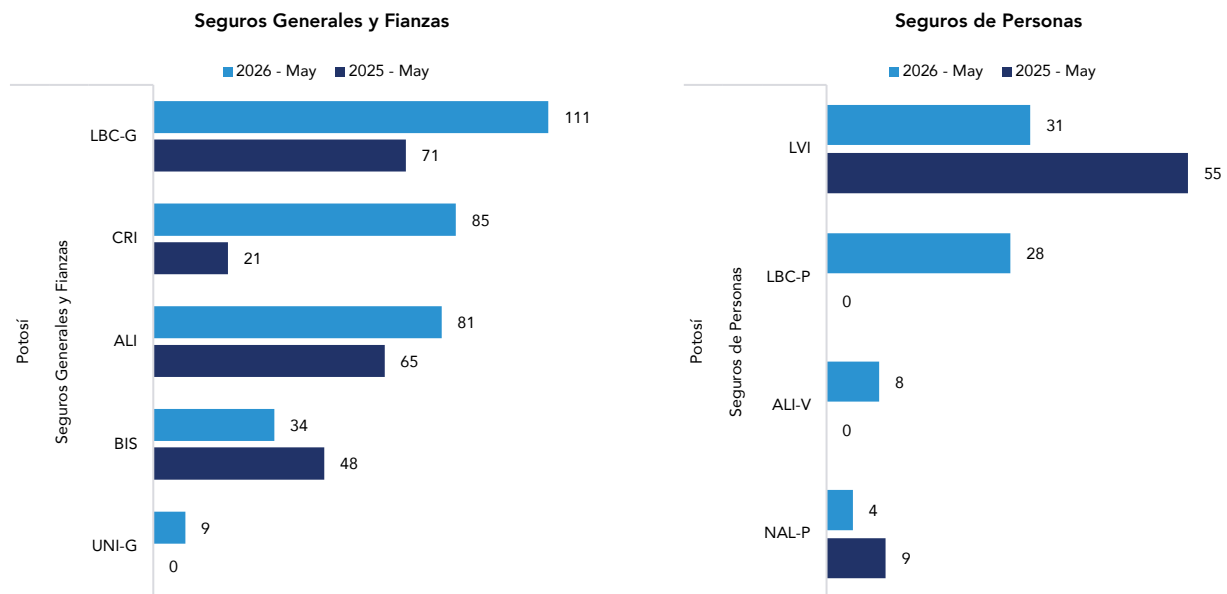
PDNA Y SINIESTROS DIRECTOS POR RAMO - RANKING



PDNA POR ASEGURADORA

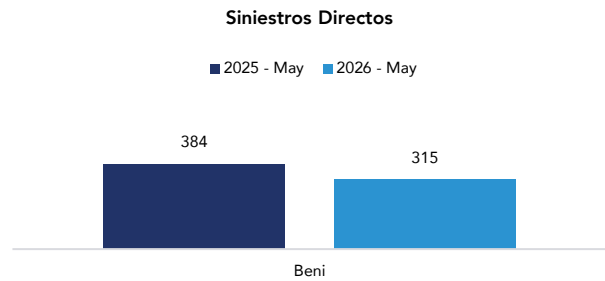
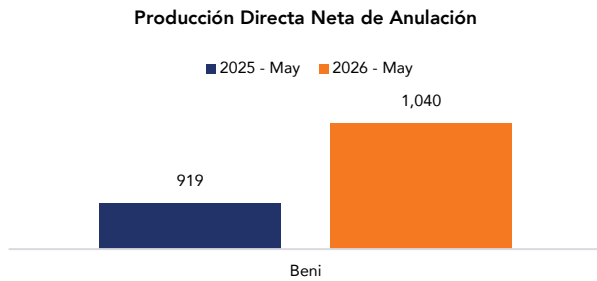


SINIESTROS DIRECTOS POR ASEGURADORA

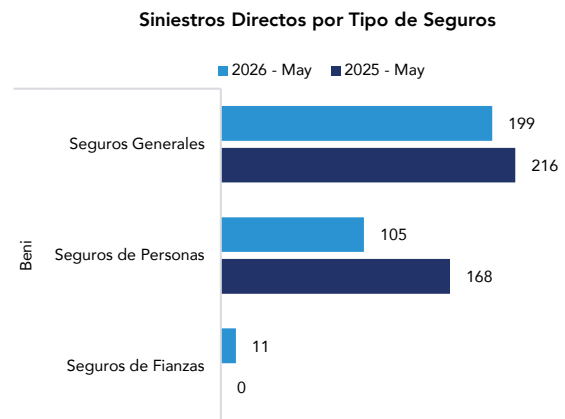
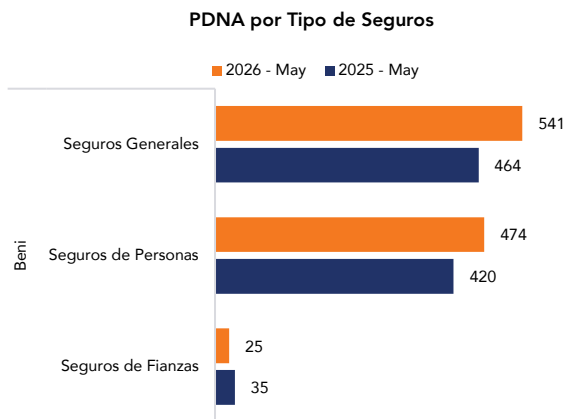


Nota: ¿Te interesa un análisis evolutivo y detallado entre aseguradora, ramo y departamento? En DATAx S.R.L. ofrecemos información estratégica para fortalecer tus decisiones. Contáctanos para acceder a datos de alto valor y obtener una perspectiva integral del mercado.

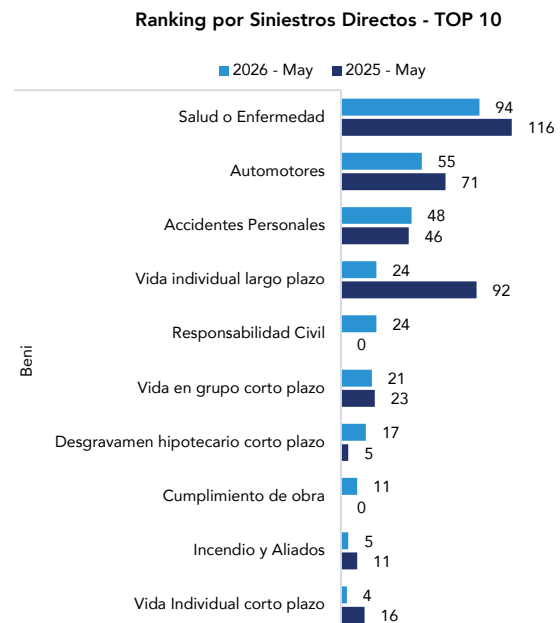
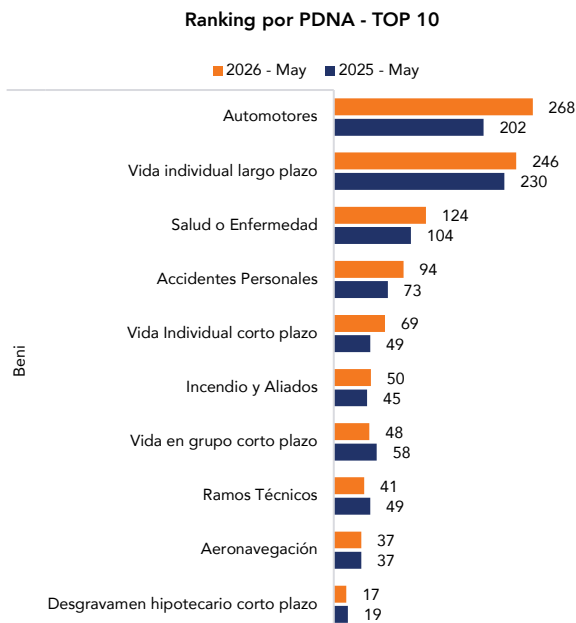
PDNA y SINIESTROS DIRECTOS DEL DEPARTAMENTO



PDNA y SINIESTROS DIRECTOS POR MODALIDAD

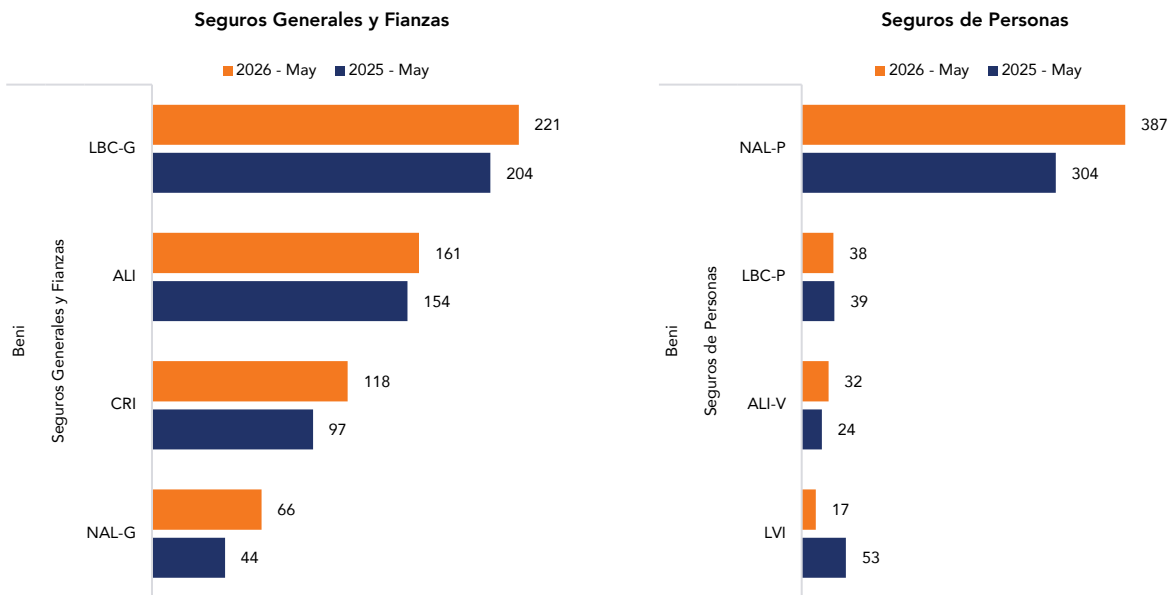


PDNA Y SINIESTROS DIRECTOS POR RAMO - RANKING

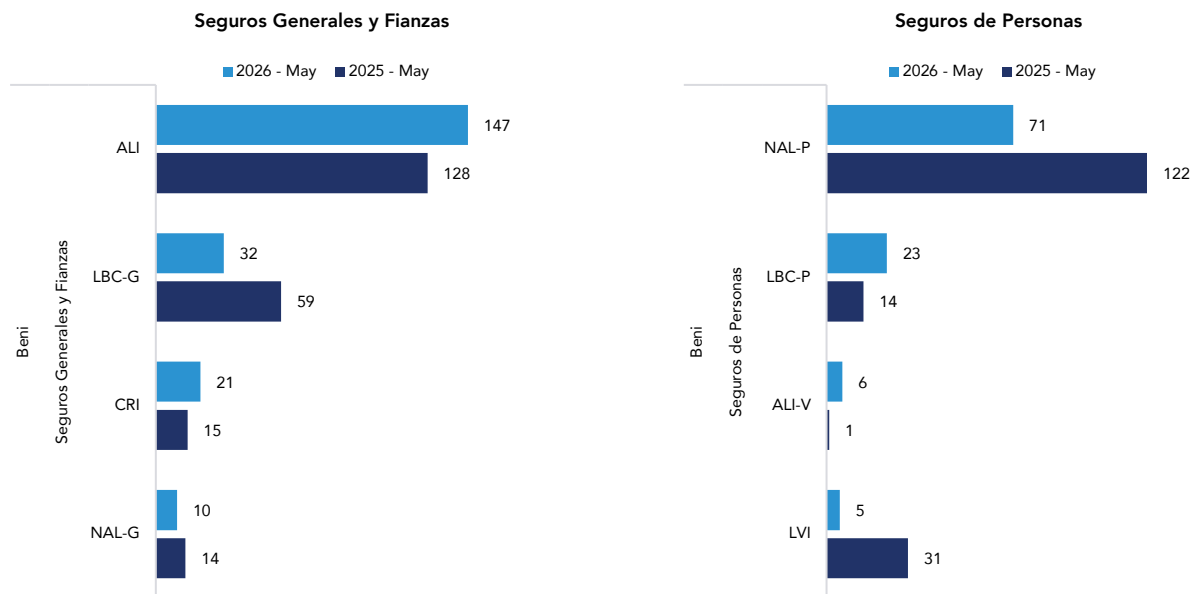


Datos volumétricos expresados en miles de Dólares Estadounidenses

PDNA POR ASEGURADORA

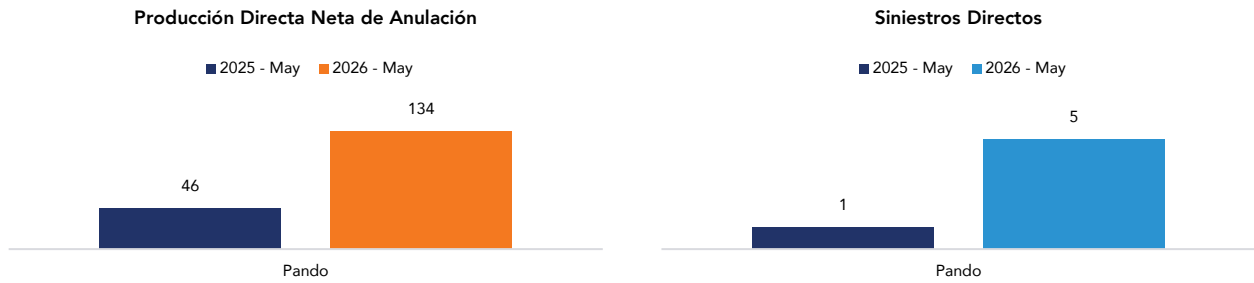


SINIESTROS DIRECTOS POR ASEGURADORA

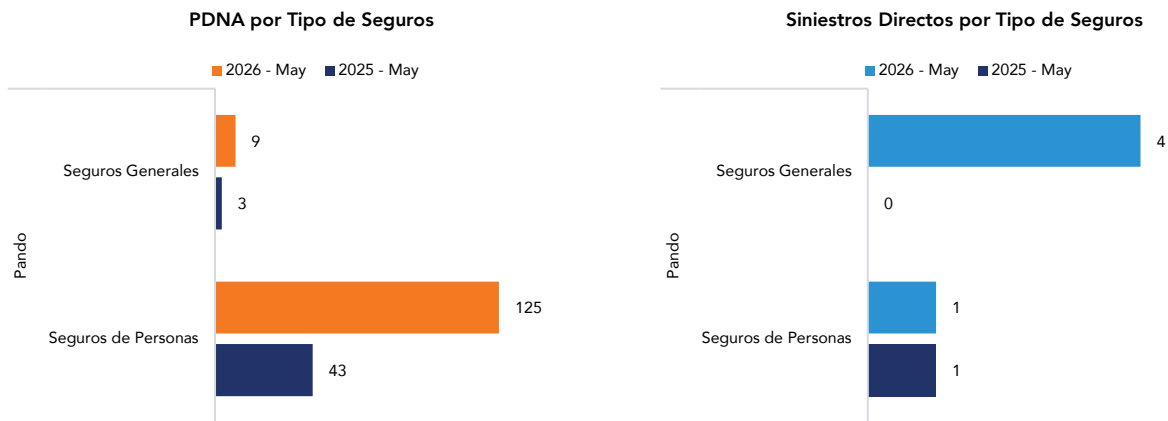


Nota: ¿Te interesa un análisis evolutivo y detallado entre aseguradora, ramo y departamento? En DATAx S.R.L. ofrecemos información estratégica para fortalecer tus decisiones. Contáctanos para acceder a datos de alto valor y obtener una perspectiva integral del mercado.

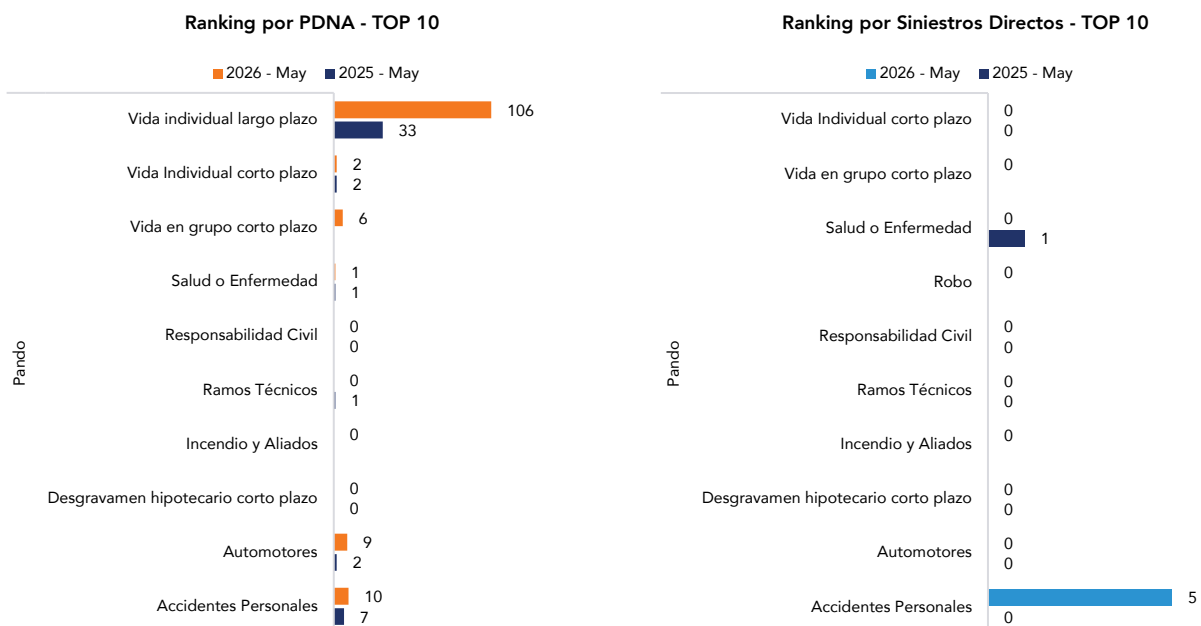
PDNA y SINIESTROS DIRECTOS DEL DEPARTAMENTO



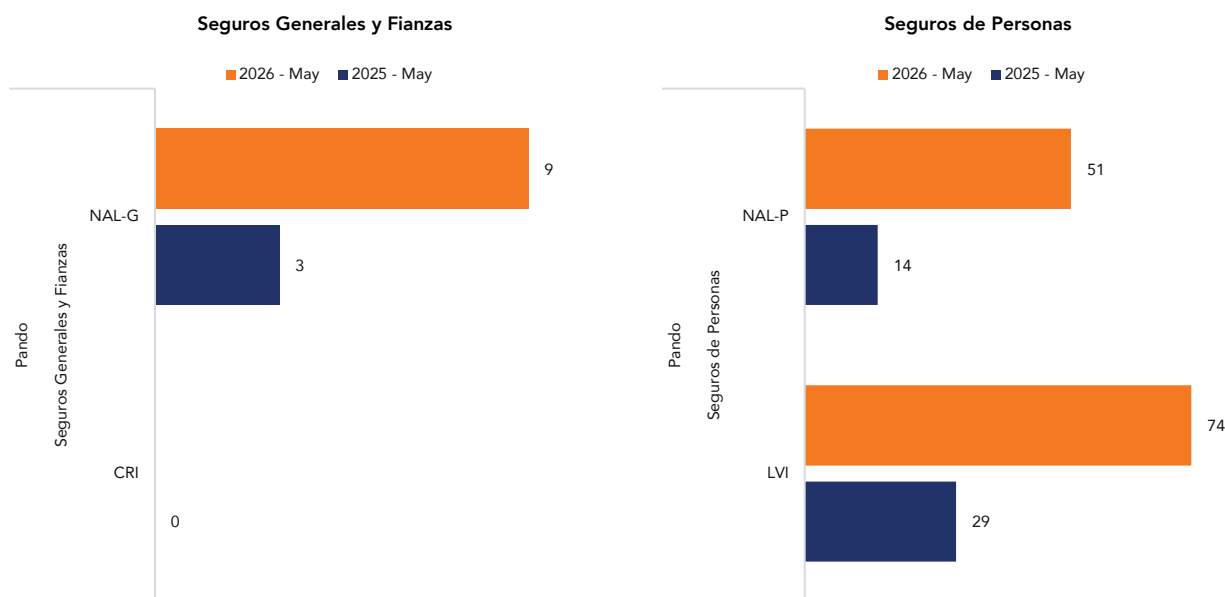
PDNA y SINIESTROS DIRECTOS POR MODALIDAD



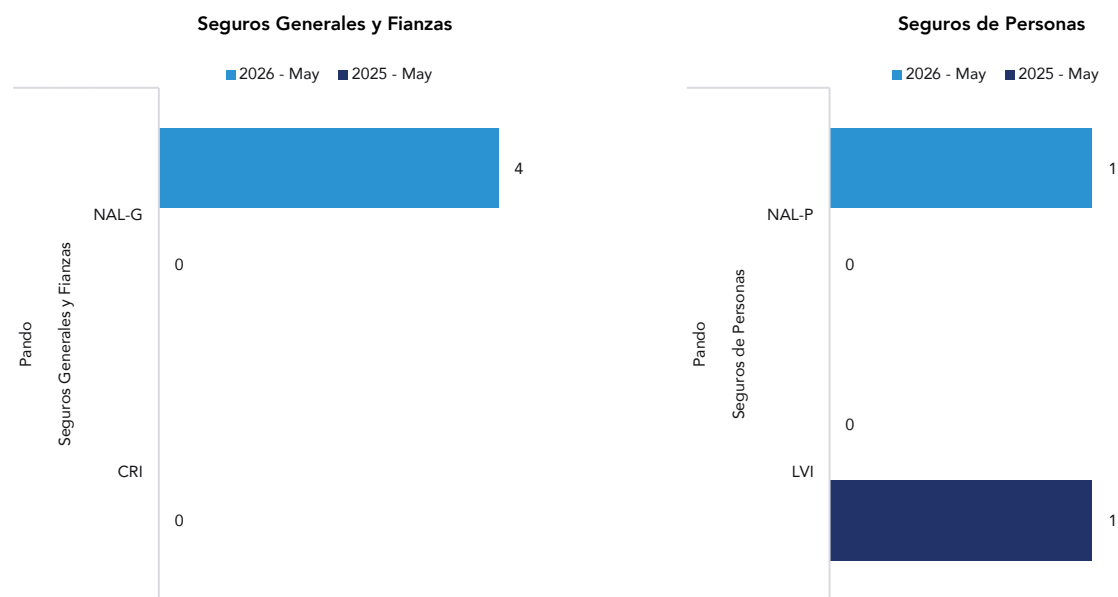
PDNA Y SINIESTROS DIRECTOS POR RAMO - RANKING



PDNA POR ASEGURADORA



SINIESTROS DIRECTOS POR ASEGURADORA



Nota: ¿Te interesa un análisis evolutivo y detallado entre aseguradora, ramo y departamento? En DATA S.R.L. ofrecemos información estratégica para fortalecer tus decisiones. Contáctanos para acceder a datos de alto valor y obtener una perspectiva integral del mercado.

DX Magazine

Conozca nuestra revista sectorial impulsada por tecnología avanzada e inteligencia artificial



Ofrecemos contenido de calidad y actualizado

Cada edición de DX Magazine está cuidadosamente estructurada para proporcionar información relevante y perspicaz, impulsada por datos históricos significativos que difícilmente se puede obtener, ofreciendo al lector una visión completa y contextualizada del sector a lo largo del tiempo.

Suscríbete ahora



www.datax.com.bo/soluciones/dx-magazine

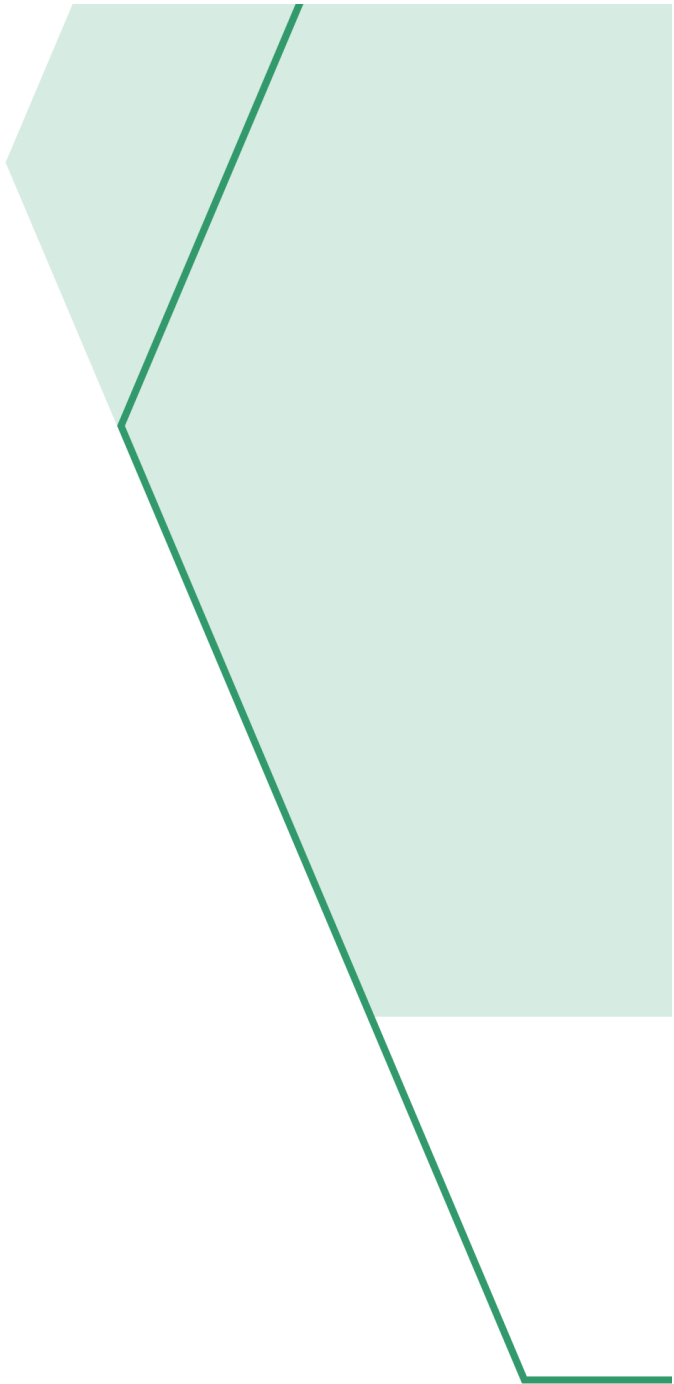
Con el respaldo y experiencia de

DATAx[®]

DX Reporting

SECCIÓN 4

GLOSARIO



DATAx®

LISTA DE EMPRESAS ASEGURADORAS

Seguros Generales y Fianzas	
Abreviación	Nombre
ALI	Alianza Compañía de Seguros y Reaseguros S.A.
BIS	Bisa Seguros y Reaseguros S.A.
CRI	Seguros y Reaseguros Credinform International S.A.
CRS-G	Crediseguro S.A. Seguros Generales
FOR	Compañía de Seguros y Reaseguros Fortaleza S.A.
ILL	Seguros Illimani S.A.
LBC-G	La Boliviana Ciacruz de Seguros y Reaseguros S.A.
MSC-G	Mercantil Santa Cruz Seguros y Reaseguros Generales S.A.
NAL-G	Nacional Seguros Patrimoniales y Fianzas S.A.
UNI-G	UNIBIENES Seguros y Reaseguros Patrimoniales S.A.

Seguros de Personas y Vida	
Abreviación	Nombre
ALI-V	Alianza Vida Seguros y Reaseguros S.A.
BUP-P	Bupa Insurance (Bolivia) S.A.
CRS-P	Crediseguro S.A. Seguros Personales
FOR-P	Compañía de Seguros de Vida Fortaleza S.A.
LBC-P	La Boliviana Ciacruz Seguros Personales S.A.
LVI	La Vitalicia Seguros y Reaseguros de Vida S.A.
NAL-P	Nacional Seguros Vida y Salud S.A.
SC-P	Santa Cruz Vida y Salud Seguros y Reaseguros Personales S.A.
UNI-P	Seguros y Reaseguros Personales UNIVIDA S.A.

DATAx[®]

DX Reporting

Reporte elaborado por:

DX Reporting by DATAx

Especialistas en
Business Intelligence & Data Analytics

info@datax.com.bo

HAZ CLICK Y VISÍTANOS:



www.datax.com.bo



www.datax.com.bo