

Allocation Retorno Absoluto Prev FIC FIM CP

Novembro / 2025



Sobre o fundo

Fundo tem por objetivo obter ganhos aos seus cotistas, mediante investimentos majoritariamente em cotas de fundos de investimento e/ou cotas de fundos de investimento em cotas de fundos de investimento, registradas ou negociadas nos mercados internos e/ou externos, buscando encontrar as melhores estratégias locais em veículos multimercados, mediante a utilização de ferramenta proprietária de avaliação em critérios qualitativos e quantitativos na montagem da carteira

Categoria Anbima

Multimercado Livre

Público-Alvo

Investidor Geral

Taxa de Administração/Performance

1,15% ao ano / 10% do que exceder IPCA+5%

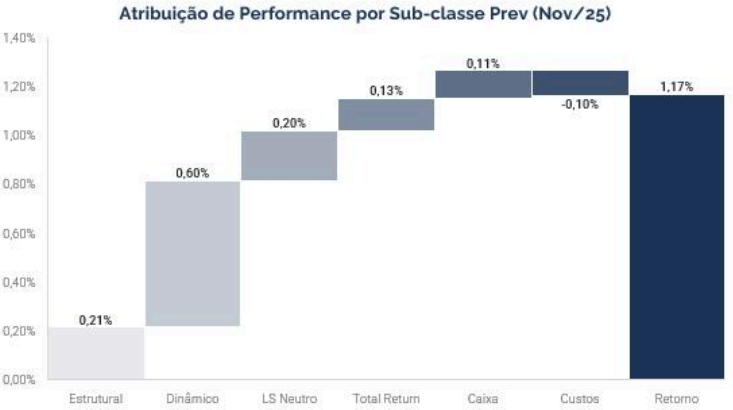
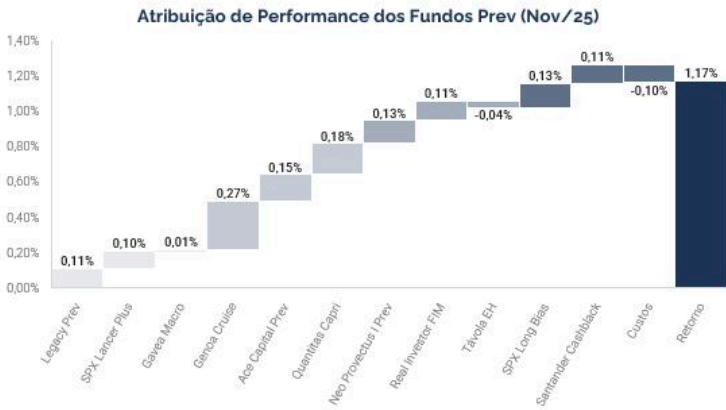
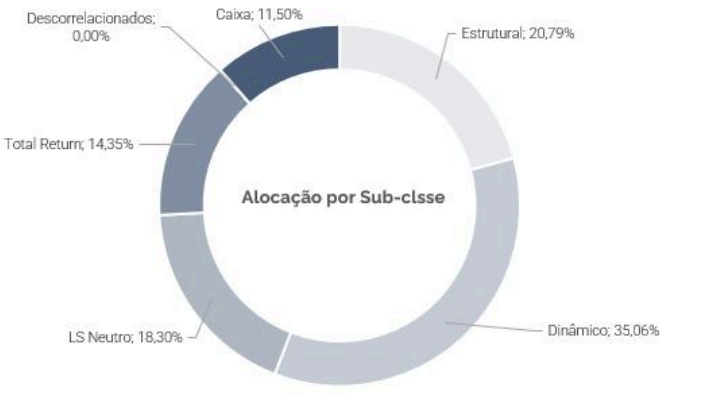
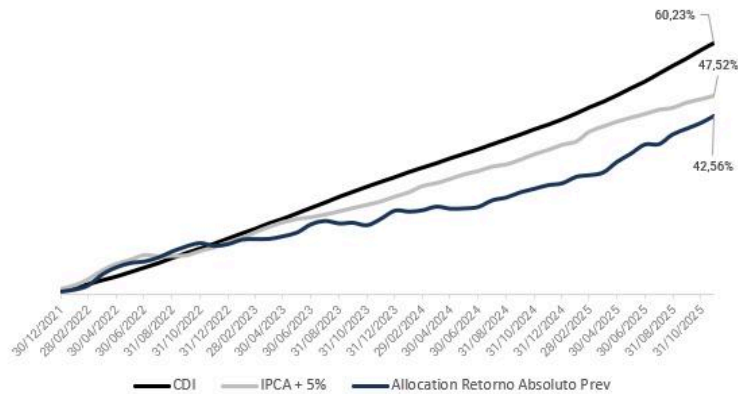
Prazos de Conversão

Aplicação: D+0 | Cotização: D+7 | Liquidação: 2º dia útil subsequente a data de cotização

ANO	JAN	FEV	MAR	ABR	MAI	JUN	JUL	AGO	SET	OUT	NOV	DEZ	ANO
2021												0,43%	0,43%
% CDI												72,82%	72,82%
2022	0,51%	0,99%	2,62%	1,57%	0,97%	0,33%	0,89%	1,38%	1,07%	0,72%	-0,62%	0,41%	11,36%
% CDI	70,23%	131,44%	282,81%	187,88%	93,82%	32,72%	85,34%	118,38%	99,51%	70,62%	-	36,87%	91,71%
2023	0,97%	0,09%	0,04%	0,56%	0,79%	1,71%	0,71%	-0,53%	0,15%	-0,51%	1,31%	1,68%	7,17%
% CDI	86,10%	10,10%	3,81%	61,01%	70,39%	159,92%	65,85%	-	15,84%	-	143,37%	187,90%	55,01%
2024	-0,21%	0,27%	0,73%	-0,41%	0,06%	0,28%	1,32%	0,57%	0,99%	0,69%	0,70%	0,36%	5,47%
% CDI	-	34,28%	87,33%	-	6,71%	35,52%	145,91%	65,35%	118,13%	74,77%	87,95%	38,13%	50,25%
2025	1,24%	0,29%	0,51%	1,98%	1,47%	1,67%	0,05%	1,69%	1,05%	0,98%	1,17%		12,76%
% CDI	122,17%	29,66%	52,69%	187,35%	129,7%	152,57%	3,56%	145,27%	85,70%	76,82%	110,72%		98,70%

Estatísticas do Fundo

Retorno desde o início	42,91%	Sharpe (12M)	-0,37	Meses acima CDI	15
Retorno desde o início %CDI	70,66%	Maior retorno mensal	2,62%	Meses abaixo CDI	33
Meses Positivos	43	Menor retorno mensal	-0,62%	Patrimônio líquido	R\$ 55.097.244,98
Meses Negativos	5	Cotistas	146	Patrimônio líquido médio (12M)	R\$ 51.157.902,41



Tributação Aplicável

O Imposto de Renda aplicável ao Cotista observará o disposto nas regras de tributação específica, na forma da legislação em vigor.

Aplicação e Movimentação

Aplicação Mínima Inicial R\$100,00 | Movimentação Mínima: R\$100,00

Informações Importantes

- Rentabilidade obtida no passado não representa garantia de resultados futuros
- A rentabilidade divulgada não é líquida de impostos ou taxa de performance;
- Leia a lâmina de informações essenciais, se houver, e o regulamento antes de investir; e
- O investimento em Fundo não é garantido pelo Fundo Garantidor de Crédito.

Cota | CNPJ

Fechamento | 41.734.416/0001-10

Canais de Atendimento

Informações adicionais relativas ao Fundo estão disponíveis no site da Administradora www.xpi.com.br.

Gestor | Administrador | Custodiante | Seguradora

MMZR Gestão de Recursos LTDA | XP Investimentos | Santander | XP Vida e Previdência S.A.

Dados Bancários do Fundo

Banco Santander – 033 | Ag: 2271 | C/C: 13009869-6

