

# Allocation Retorno Absoluto Prev FIC FIM CP

Fevereiro / 2026



## Sobre o fundo

Fundo tem por objetivo obter ganhos aos seus cotistas, mediante investimentos majoritariamente em cotas de fundos de investimento e/ou cotas de fundos de investimento em cotas de fundos de investimento, registradas ou negociadas nos mercados internos e/ou externos, buscando encontrar as melhores estratégias locais em veículos multimercados, mediante a utilização de ferramenta proprietária de avaliação em critérios qualitativos e quantitativos na montagem da carteira

## Categoria Anbima

Multimercado Livre

## Taxa de Administração/Performance

1,15% ao ano / 10% do que exceder IPCA+5%

## Público-Alvo

Investidor Geral

## Prazos de Conversão

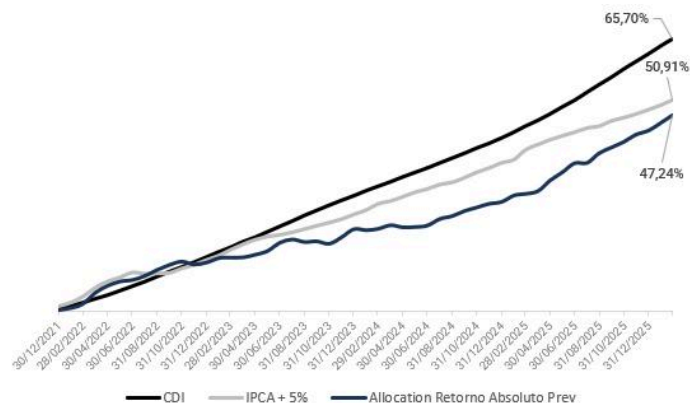
Aplicação: D+0 | Cotização: D+7 | Liquidação: 2º dia útil subsequente a data de cotização

| ANO   | JAN     | FEV     | MAR | ABR | MAI | JUN | JUL | AGO | SET | OUT | NOV | DEZ | ANO     |
|-------|---------|---------|-----|-----|-----|-----|-----|-----|-----|-----|-----|-----|---------|
| 2026  | 1,28%   | 1,23%   |     |     |     |     |     |     |     |     |     |     | 2,53%   |
| % CDI | 109,62% | 123,40% |     |     |     |     |     |     |     |     |     |     | 116,25% |

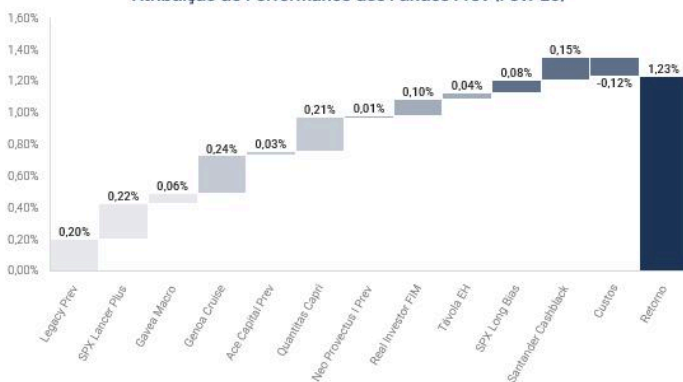
|       | 2022   | 2023   | 2024   | 2025   | 2026    | ITD    |
|-------|--------|--------|--------|--------|---------|--------|
| % ANO | 11,36% | 7,17%  | 5,47%  | 13,60% | 2,53%   | 47,24% |
| % CDI | 91,84% | 54,98% | 50,26% | 95,03% | 116,25% | 71,91% |
| IPCA+ | 5,27%  | 2,44%  | 0,60%  | 8,96%  | 1,73%   | 4,37%  |
| CDI + | -0,90% | -5,20% | -4,88% | -0,62% | +0,35%  | -2,74% |

## Estatísticas do Fundo

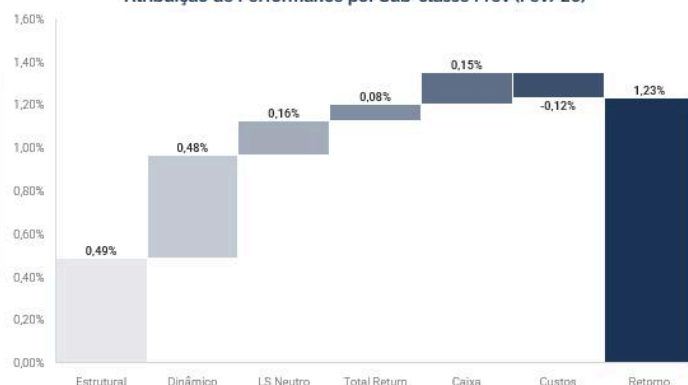
|                             |        |                      |        |                                |                   |
|-----------------------------|--------|----------------------|--------|--------------------------------|-------------------|
| Retorno desde o início      | 47,24% | Sharpe (12M)         | 0,04   | Meses acima CDI                | 17                |
| Retorno desde o início %CDI | 71,91% | Maior retorno mensal | 2,62%  | Meses abaixo CDI               | 34                |
| Meses Positivos             | 46     | Menor retorno mensal | -0,62% | Patrimônio líquido             | R\$ 57.488.677,30 |
| Meses Negativos             | 5      | Cotistas             | 146    | Patrimônio líquido médio (12M) | R\$ 52.048.613,60 |



Atribuição de Performance dos Fundos Prev (Fev/26)



Atribuição de Performance por Sub-classe Prev (Fev/26)



## Tributação Aplicável

O Imposto de Renda aplicável ao Cotista observará o disposto nas regras de tributação específica, na forma da legislação em vigor.

## Aplicação e Movimentação

Aplicação Mínima Inicial R\$100,00 | Movimentação Mínima: R\$100,00

## Informações Importantes

- Rentabilidade obtida no passado não representa garantia de resultados futuros
- A rentabilidade divulgada não é líquida de impostos ou taxa de performance;
- Leia a lâmina de informações essenciais, se houver, e o regulamento antes de investir; e
- O investimento em Fundo não é garantido pelo Fundo Garantidor de Crédito.

## Cota | CNPJ

Fechamento | 41.734.416/0001-10

## Canais de Atendimento

Informações adicionais relativas ao Fundo estão disponíveis no site da Administradora [www.xpi.com.br](http://www.xpi.com.br).

## Gestor | Administrador | Custodiante | Seguradora

MMZR Gestão de Recursos LTDA | XP Investimentos | Santander | XP Vida e Previdência S.A.

## Dados Bancários do Fundo

Banco Santander - 033 | Ag: 2271 | C/C: 13009869-6

