

Allocation Global Equities FI Mult IE

Fevereiro / 2026



Sobre o fundo

O fundo tem por objetivo obter ganhos aos seus cotistas, mediante investimentos majoritariamente em cotas de fundos de investimento e/ou cotas de fundos de investimento em cotas de fundos de investimento, registradas ou negociadas nos mercados internos e/ou externos, buscando encontrar as melhores estratégias locais em veículos multimercados, mediante a utilização de ferramenta proprietária de avaliação em critérios qualitativos e quantitativos na montagem da carteira

Categoria Anbima

Ações
Investimento no Exterior

Taxa de Administração/Performance

1,25% ao ano / 10% do que exceder USD + 10% a.a.

Público-Alvo

Público Geral

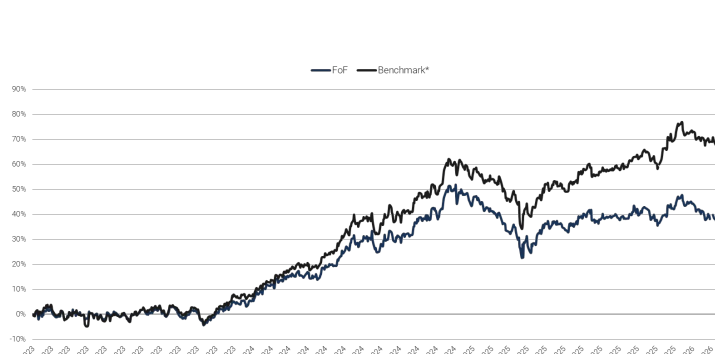
Prazos de Conversão

Aplicação: D+1 | Resgate: D+5 | Pagamento: D+10

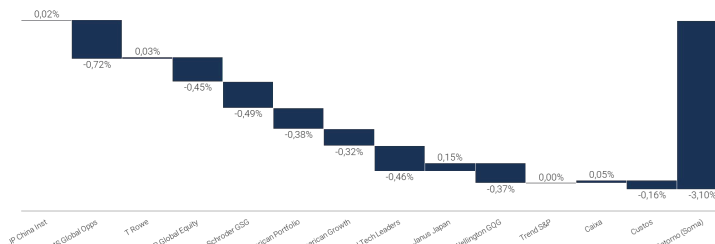
| ANO | JAN | FEV | MAR | ABR | MAI | JUN | JUL | AGO | SET | OUT | NOV | DEZ | ANO |
|-----------|--------|--------|--------|--------|--------|--------|--------|--------|--------|--------|--------|--------|--------|
| 2023 | -0,96% | 0,56% | 0,72% | -0,76% | 1,33% | -1,08% | 0,84% | 2,64% | -3,34% | -2,50% | 5,29% | 2,81% | 5,36% |
| p. p. BM* | -1,49% | 0,93% | 0,65% | -0,14% | 0,84% | -0,62% | -1,63% | 1,24% | -0,67% | 0,42% | -1,31% | -0,45% | -2,30% |
| 2024 | 3,23% | 4,21% | 2,47% | -0,11% | 2,96% | 8,89% | 1,03% | 1,48% | -0,79% | 3,90% | 6,98% | 0,78% | 40,64% |
| p. p. BM* | 0,90% | -0,48% | -1,18% | -0,18% | -2,13% | 0,30% | -1,51% | -0,39% | 0,63% | 0,38% | -0,80% | 0,38% | -6,73% |
| 2025 | -2,38% | -2,87% | -7,57% | -1,66% | 7,38% | -1,31% | 4,66% | -2,01% | -0,32% | 2,77% | -1,92% | 3,95% | -2,18% |
| p. p. BM* | 0,05% | -3,10% | -0,32% | -1,70% | 0,98% | -0,51% | 0,20% | -1,16% | -1,89% | -0,52% | -1,78% | -0,07% | -9,27% |
| 2026 | -2,52% | -3,10% | | | | | | | | | | | -5,53% |
| p. p. BM | 0,88% | -1,46% | | | | | | | | | | | -0,49% |

Estatísticas do Fundo

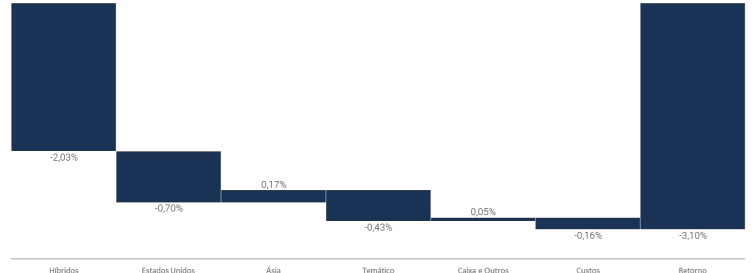
| | | | | | |
|---------------------------------|---------|----------------------|--------|--------------------------------|-------------------|
| Retorno desde o início | 36,93% | Sharpe (12M) | -1,14 | Meses acima do BM* | 14 |
| Retorno desde o início p.p. BM* | -22,07% | Maior retorno mensal | 8,89% | Meses abaixo BM* | 24 |
| Meses Positivos | 22 | Menor retorno mensal | -7,57% | Patrimônio líquido | R\$ 29.101.429,07 |
| Meses Negativos | 16 | Cotistas | 247 | Patrimônio líquido médio (12M) | R\$ 31.150.839,79 |



Atribuição de Performance dos Fundos (fev/26)



Atribuição de Performance da Categoria (fev/26)



* Em janeiro de 2026, houve a alteração do benchmark do MSCI ACWI em Reais (sem hedge) para USD + 10% a.a.

Tributação Aplicável

15% sobre os rendimentos, incidente nos resgates

Aplicação e Movimentação

Aplicação Mínima Inicial R\$100,00 | Movimentação Mínima: R\$100,00

Informações Importantes

- Rentabilidade obtida no passado não representa garantia de resultados futuros
- A rentabilidade divulgada não é líquida de impostos ou taxa de performance;
- Leia a lâmina de informações essenciais, se houver, e o regulamento antes de investir; e
- O investimento em Fundo não é garantido pelo Fundo Garantidor de Crédito.

Cota | CNPJ

Fechamento | 47.756.922/0001-97

Canais de Atendimento

Informações adicionais relativas ao Fundo estão disponíveis no site da Administradora www.xpi.com.br.

Gestor | Administrador | Custodiante

MMZR Gestão de Recursos LTDA | XP Investimentos | Santander

Dados Bancários do Fundo

Banco Santander - 033 | Ag: 2271 | C/C: 13011813-4

