

# Allocation Global Equities FI Mult IE

Abril / 2026



## Sobre o fundo

O fundo tem por objetivo obter ganhos aos seus cotistas, mediante investimentos majoritariamente em cotas de fundos de investimento e/ou cotas de fundos de investimento em cotas de fundos de investimento, registradas ou negociadas nos mercados internos e/ou externos, buscando encontrar as melhores estratégias locais em veículos multimercados, mediante a utilização de ferramenta proprietária de avaliação em critérios qualitativos e quantitativos na montagem da carteira

## Categoria Anbima

Ações  
Investimento no Exterior

## Taxa de Administração/Performance

1,25% ao ano / 10% do que exceder USD + 10% a.a.

## Público-Alvo

Público Geral

## Prazos de Conversão

Aplicação: D+1 | Resgate: D+5 | Pagamento: D+10

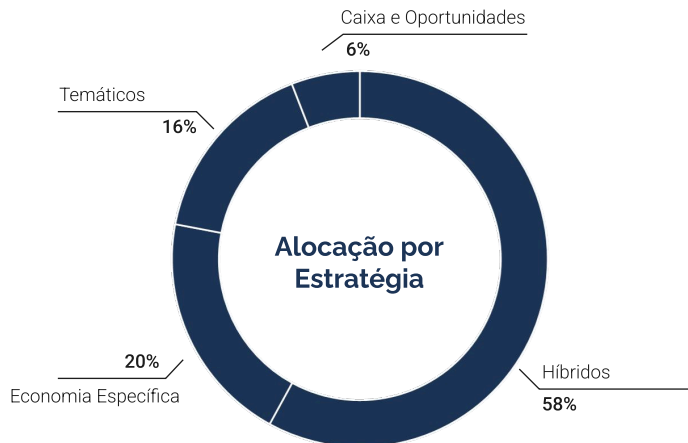
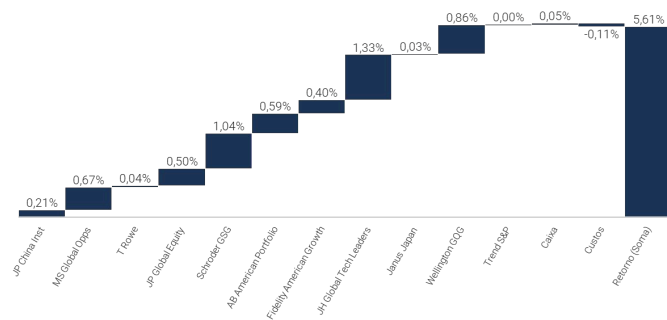
ANO	JAN	FEV	MAR	ABR	MAI	JUN	JUL	AGO	SET	OUT	NOV	DEZ	ANO
2023	-0,96%	0,56%	0,72%	-0,76%	1,33%	-1,08%	0,84%	2,64%	-3,34%	-2,50%	5,29%	2,81%	5,36%
p. p. BM*	-1,49%	0,93%	0,65%	-0,14%	0,84%	-0,62%	-1,63%	1,24%	-0,67%	0,42%	-1,31%	-0,45%	-2,30%
2024	3,23%	4,21%	2,47%	-0,11%	2,96%	8,89%	1,03%	1,48%	-0,79%	3,90%	6,98%	0,78%	40,64%
p. p. BM*	0,90%	-0,48%	-1,18%	-0,18%	-2,13%	0,30%	-1,51%	-0,39%	0,63%	0,38%	-0,80%	0,38%	-6,73%
2025	-2,38%	-2,87%	-7,57%	-1,66%	7,38%	-1,31%	4,66%	-2,01%	-0,32%	2,77%	-1,92%	3,95%	-2,18%
p. p. BM*	0,05%	-3,10%	-0,32%	-1,70%	0,98%	-0,51%	0,20%	-1,16%	-1,89%	-0,52%	-1,78%	-0,07%	-9,27%
2026	-2,52%	-3,10%	-6,93%	5,65%									-7,11%
p. p. BM	0,88%	-1,46%	-8,57%	9,36%									-0,19%

## Estatísticas do Fundo

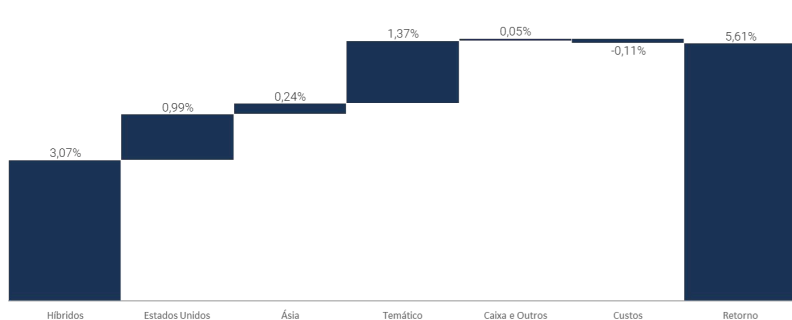
Retorno desde o início	34,64%	Sharpe (12M)	-0,79	Meses acima do BM*	15
Retorno desde o início p.p. BM*	-12,33%	Maior retorno mensal	8,89%	Meses abaixo BM*	25
Meses Positivos	23	Menor retorno mensal	-7,57%	Patrimônio líquido	R\$ 29.164.273,35
Meses Negativos	17	Cotistas	240	Patrimônio líquido médio (12M)	R\$ 30.884.547,96



Atribuição de Performance dos Fundos (abr/26)



Atribuição de Performance da Categoria (abr/26)



\* Em janeiro de 2026, houve a alteração do benchmark do MSCI ACWI em Reais (sem hedge) para USD + 10% a.a.

## Tributação Aplicável

15% sobre os rendimentos, incidente nos resgates

## Aplicação e Movimentação

Aplicação Mínima Inicial R\$100,00 | Movimentação Mínima: R\$100,00

## Informações Importantes

- Rentabilidade obtida no passado não representa garantia de resultados futuros
- A rentabilidade divulgada não é líquida de impostos ou taxa de performance;
- Leia a lâmina de informações essenciais, se houver, e o regulamento antes de investir; e
- O investimento em Fundo não é garantido pelo Fundo Garantidor de Crédito.

## Cota | CNPJ

Fechamento | 47.756.922/0001-97

## Canais de Atendimento

Informações adicionais relativas ao Fundo estão disponíveis no site da Administradora [www.xpi.com.br](http://www.xpi.com.br).

## Gestor | Administrador | Custodiante

MMZR Gestão de Recursos LTDA | XP Investimentos | Santander

## Dados Bancários do Fundo

Banco Santander - 033 | Ag: 2271 | C/C: 13011813-4

