

Allocation Retorno Absoluto Plus FIC FIM CP

Maio / 2026



Sobre o fundo

Fundo tem por objetivo obter ganhos aos seus cotistas, mediante investimentos majoritariamente em cotas de fundos de investimento e/ou cotas de fundos de investimento em cotas de fundos de investimento, registradas ou negociadas nos mercados internos e/ou externos, buscando encontrar as melhores estratégias locais em veículos multimercados, mediante a utilização de ferramenta proprietária de avaliação em critérios qualitativos e quantitativos na montagem da carteira

Categoria Anbima

Multimercado Livre

Taxa de Administração/Performance

1% ao ano / 10% do que exceder IPCA+7%

Público-Alvo

Investidor Qualificado

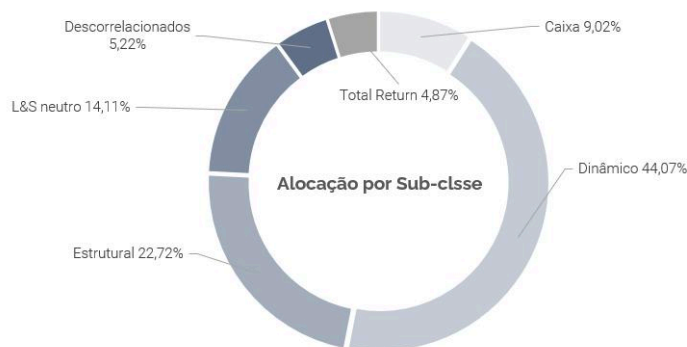
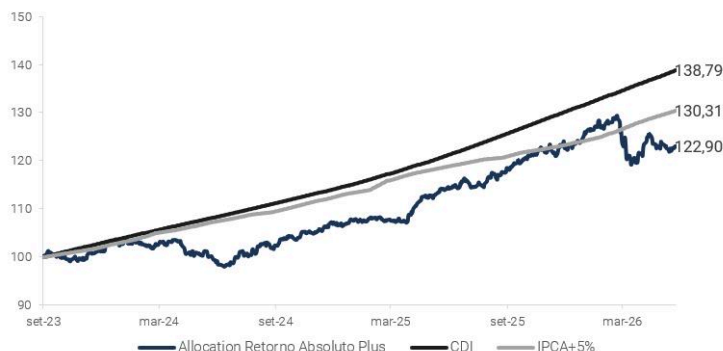
Prazos de Conversão

Aplicação: D+1 | Cotização: D+62 | Liquidação: 2º dia útil subsequente a data de cotização

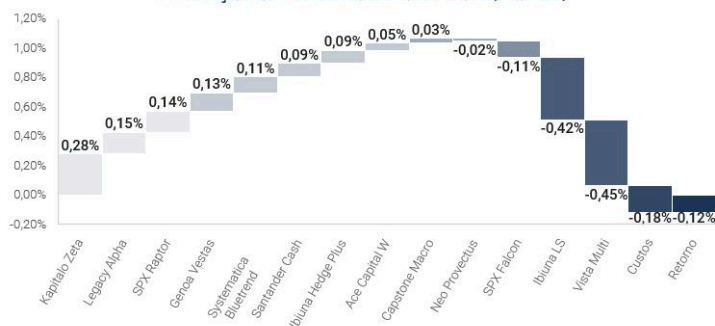
ANO	JAN	FEV	MAR	ABR	MAI	JUN	JUL	AGO	SET	OUT	NOV	DEZ	ANO
2023									0,07%	-0,86%	1,79%	2,53%	3,53%
% CDI									9,22%	-	195,45%	282,27%	97,31%
2024	-0,40%	-0,99%	1,27%	-3,21%	-0,79%	-0,64%	2,66%	0,43%	2,30%	0,85%	1,66%	0,47%	3,51%
% CDI	-	-	152,53%	-	-	-	292,87%	49,28%	275,65%	91,22%	209,14%	49,99%	32,25%
2025	0,61%	-0,25%	-0,49%	5,30%	0,98%	2,13%	-1,56%	2,77%	2,11%	1,97%	0,60%	0,60%	15,60%
% CDI	59,78%	-	-	502,06%	86,58%	194,6%	-	237,52%	172,58%	154,14%	57,08%	49,04%	109,04%
2026	2,49%	1,30%	-5,89%	1,66%	-0,12%								-0,79%
% CDI	213,65%	130,42%	-	1,09%	-								-

Estatísticas do Fundo

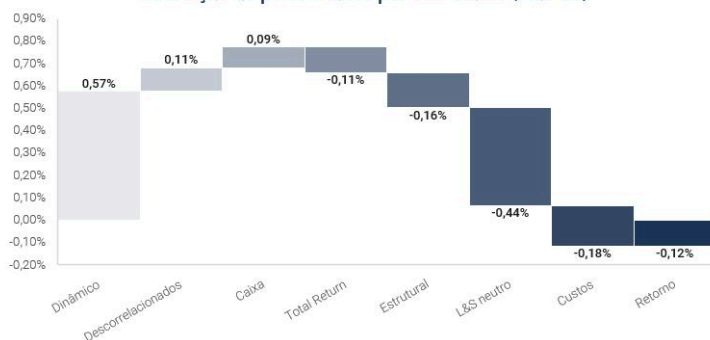
Retorno desde o início	22,90%	Sharpe (12M)	-0,89	Meses acima CDI	14
Retorno desde o início %CDI	59,04%	Maior retorno mensal	5,30%	Meses abaixo CDI	19
Meses Positivos	22	Menor retorno mensal	-5,89%	Patrimônio líquido	R\$ 82.712.339,73
Meses Negativos	11	Cotistas	114	Patrimônio líquido médio (12M)	R\$ 72.401.883,07



Atribuição de Performance dos Fundos (Mai/26)



Atribuição de performance por Sub-classe (Mai/26)



Tributação Aplicável

O Imposto de Renda aplicável ao Cotista observará o disposto nas regras de tributação específica, na forma da legislação em vigor.

Aplicação e Movimentação

Aplicação Mínima Inicial R\$100,00 | Movimentação Mínima: R\$100,00

Informações Importantes

- Rentabilidade obtida no passado não representa garantia de resultados futuros
- A rentabilidade divulgada não é líquida de impostos ou taxa de performance;
- Leia a lâmina de informações essenciais, se houver, e o regulamento antes de investir; e
- O investimento em Fundo não é garantido pelo Fundo Garantidor de Crédito.

Cota | CNPJ

Fechamento | 50.469.879/0001-93

Canais de Atendimento

Informações adicionais relativas ao Fundo estão disponíveis no site da Administradora www.xpi.com.br.

Gestor | Administrador | Custodiante

MMZR Gestão de Recursos LTDA | XP Investimentos | Santander

Dados Bancários do Fundo

Banco Santander - 033 | Ag: 2271 | C/C: 13012609-0

