

Ciudad de México a 31 de octubre de 2025

**Asunto:** Informe Trimestral director general

En cumplimiento a lo dispuesto por los artículos 36 y 37 de las Disposiciones de Carácter General aplicables a las Instituciones de Tecnología Financiera, presento a ustedes el informe trimestral correspondiente al periodo comprendido entre el 01 de julio y el 30 de septiembre de 2025

Este informe reúne mis conclusiones y análisis de la administración sobre los resultados operativos y situación financiera de la Institución, así como toda la información adicional que facilite el análisis y la comprensión de los cambios importantes ocurridos en los resultados de operación y en la situación financiera de la Institución.

La información incluida en el presente informe es complementaria a la que aparece expresamente en los estados financieros básicos consolidados y sus notas correspondientes, por lo que no sólo se menciona el crecimiento o decremento de los distintos rubros que integran los estados financieros básicos consolidados, sino la razón de estos movimientos, así como aquellos eventos conocidos por la administración que pudieran tener un efecto relevante sobre la situación financiera o los resultados de operación futuros de la Institución.

Cambios en la participación de mercado, nuevos competidores, modificaciones , normativas y situación financiera:

- a) Tengo conocimiento y he identificado que durante 2025 se dieron cambios en la participación de mercado, debido principalmente a la autorización de sociedades para operar como Instituciones de Fondos de Pago Electrónico, mediante oficio emitido por la Comisión Nacional Bancaria y de Valores publicado en el Diario



Oficial de la Federación, lo cual se traduce en la incorporación de nuevos competidores directos al mercado de tecnología financiera.

- b) Durante este trimestre no se han identificado modificaciones normativas que impacten significativamente a la Institución; únicamente el desarrollo e implementación de los formularios requeridos por Banco de México: Formulario del Anexo del Catálogo Mínimo para Fintech, Formularios de Operaciones de Reporto, Formulario de Cuentas de Fondos de Pago Electrónico y Formulario relativo al catálogo único de productos; a la par del proceso de estructuración de los procesos de la Institución para el reporte de información a cualquier autoridad competente.

Lo manifestado en los numerales i y ii previos no afecta significativamente la liquidez de la Sociedad, sus resultados de operación o su situación financiera.

- c) Por otra parte, no se tiene conocimiento respecto de tendencias, compromisos o acontecimientos que puedan afectar significativamente la liquidez de la Sociedad, sus resultados de operación o su situación financiera.



PrimeTime

## **Información general**

¿Quiénes Somos?

PTMPRIME, S.A. DE C.V., INSTITUCION DE FONDOS DE PAGO ELECTRONICO 100% mexicana, pionera como alternativa a los bancos tradicionales, que tiene la finalidad de facilitar a nuestros clientes el control de su dinero, para poder administrarlo, ahorrarlo y vivirlo de un forma más libre, sencilla, segura e inteligente, a través de una cuenta digital y una tarjeta.

Tenemos un equipo comprometido en brindar las mejores soluciones financieras a través de tecnología, creatividad y honestidad, buscando siempre revolucionar y hacerte vivir una experiencia diferente en la administración de tu dinero.

## **Nuestras máximas PrimeTime**

### **Transparencia**

Somos claros y congruentes en lo que pensamos, sentimos, decimos y hacemos, con el objetivo de generar confianza y oportunidades de crecimiento y establecer relaciones a largo plazo.

### **Innovación**

Somos 100% tecnológicos siempre buscando las mejores soluciones y productos para seguir construyendo una verdadera experiencia financiera.

### **Compromiso**

En PrimeTime estamos en constante movimiento, siempre trabajando en equipo y con la comunicación más clara. Para poderte brindar los mejores productos y servicios financieros que te hagan vivir la mejor experiencia.



PrimeTime

## Lo que nos mueve

### Cercanía

Tenemos el firme compromiso de siempre ofrecerte un servicio ágil en todos los ámbitos, llevándote de la mano y aclarando todas tus dudas.

### Empatía

Generamos una oferta de valor agregado en cada uno de nuestros productos, siempre enfocados en las necesidades de todos nuestros clientes

## 1.- CONTROL INTERNO

El Órgano de Administración está a cargo del Consejo de Administración, el cual se encuentra conformando por las siguientes personas, quienes ostentan los cargos señalados a continuación:

José Ángel Luelmo Solorio	Presidente del Consejo
Joel Ruíz Ramos	Tesorero
Laura Ximena Fernández Noreña	Secretaria

Descripción del sistema del control interno de la institución;

El control de interno de la Institución consiste en generar competitividad en el negocio, disminuir errores y fraude en la información financiera y cumplir con las leyes y regulaciones, lo cual está directamente relacionado con los objetivos de la organización:

**Objetivos operacionales**, se refiere a las actividades que permitan asegurar que se mantenga un nivel de eficacia y eficiencia de las operaciones de la organización, asegurando que éstas se ejecutan correctamente.



En este punto se incluyen objetivos relacionados con el rendimiento y la rentabilidad, la evaluación de programas, el desarrollo de proyectos, las operaciones y la protección del patrimonio. Se debe buscar que las actividades se desarrollen con el menor esfuerzo y recursos, y con un máximo de utilidad de acuerdo con lo dispuesto por la dirección.

- Control de niveles por producto
- Control de recursos en efectivo (captación y entrega)
- Controles de transferencias de recursos
- Estructura para aplicación de controles • Controles de sobregiros • Controles de emisión y abono de recursos en cuentas

**Objetivos financieros**, se refieren a las acciones para la preparación de los estados financieros y demás información de gestión, así como a la prevención de la falsificación y a la publicación de la información. La información captada y producida por la contabilidad será útil si su contenido es confiable y si es presentada oportunamente a los usuarios.

- Controles de cumplimiento de capital mínimo
- Elaboración o actualización de manuales, políticas, procesos, procedimientos, por área, describiendo las actividades y la(s) persona(s) responsable(s).

Los principios del control interno de la Institución son:

- Responsabilidad: Capacidad de PRIMETIME para cumplir las regulación y normatividad interna a fin de establecer eficiente ambiente de control interno.
- Transparencia: Es hacer visible la gestión de PRIMETIME a través de la relación directa entre todas las partes que lo conforma. Se materializa en la entrega de información adecuada que permite la integridad de los procesos.
- Ética: Se manifiesta en las normas morales que rigen y orientan las actuaciones de todos los integrantes de PRIMETIME.

- Imparcialidad: Es la falta de prevención a favor o en contra de personas, a fin de proceder con rectitud, dictaminar y resolver los asuntos de manera justa.
- Eficiencia: Es velar porque, en igualdad de condiciones de calidad y oportunidad, la máxima productividad de los recursos que le han sido asignados y confiados para el logro de sus propósitos.
- Eficacia: Grado de consecución e impacto de los resultados relación con las metas y los objetivos previstos.

**Compensaciones y prestaciones que percibieron de PTMPRIME, S.A. DE C.V., INSTITUCION DE FONDOS DE PAGO ELECTRONICO el órgano interno de administración y principales funcionarios**

El monto total que representan en conjunto las compensaciones y prestaciones de cualquier tipo, así como su descripción, que en conjunto reciben de la ITF las personas mencionadas en la fracción anterior, son los siguientes:

	Importe	Descripción
Consejo de Administración	\$0.00	Sueldos y salarios
Principales funcionarios	\$885,936.85	Sueldos y salarios
<b>Total</b>	<b>\$885,936.85</b>	



**A continuación, se describen las compensaciones y prestaciones mencionadas anteriormente:**

### **Sueldo**

Retribución económica pagada a los colaboradores de PTMPRIME a cambio de los servicios laborales proporcionados.

### **Aguinaldo**

Prestación que consiste en una remuneración adicional que PTMPRIME está obligada a proporcionar a sus colaboradores por cumplimiento con las disposiciones de la Ley federal del trabajo.

### **Vacaciones**

Corresponde al momento en que un colaborador cumple 1 año de trabajo en PTMPRIME se tiene el derecho a 12 días de descanso mínimo, el cual aumenta 2 días por cada año de aniversario, a partir del cuarto año de servicio este periodo aumento 2 días cada 5 años de trabajo.

### **Prima vacacional**

El colaborador percibirá un pago adicional al salario con el objetivo de que disfruten sus vacaciones, el pago corresponde al 25% del salario base.

Durante el presente ejercicio, ninguna de las compensaciones y prestaciones mencionadas en la fracción anterior, fue pagada mediante bonos o planes de entrega de acciones.

Así mismo, se hace constar que la Sociedad no cuenta con planes de pensiones, retiro o similares para las personas antes señaladas.



PrimeTime

## **2.- FINANCIEROS**

Estado de situación financiera

Estado de resultado integral

Estado de cambios en el capital contable

Estado de flujos de efectivo

Notas a los estados financieros


**PTMPRIME S.A. DE C.V., INSTITUCIÓN DE TECNOLOGÍA FINANCIERA DE FONDOS DE PAGO ELECTRÓNICO**  
 Av. Revolución N° 1181, Piso 5, Int C, Col. Merced Gómez, C.P. 03930 Ciudad de México.  
 ESTADO DE SITUACIÓN FINANCIERA AL 30 DE SEPTIEMBRE 2025

	\$		\$
<b>ACTIVO</b>		<b>PASIVO Y CAPITAL</b>	
<b>EFFECTIVO Y EQUIVALENTES DE EFFECTIVO</b>	<b>82,691,677.11</b>	<b>PASIVO</b>	
<b>CUENTAS DE MARGEN (INSTRUMENTOS FINANCIEROS DERIVADOS)</b>	-	<b>FONDOS DE PAGO ELECTRÓNICO EMITIDOS</b>	<b>173,724,702.92</b>
<b>INVERSIONES EN INSTRUMENTOS FINANCIEROS</b>	-	<b>PASIVOS BURSÁTILES</b>	-
Instrumentos financieros negociables	-	<b>PRÉSTAMOS BANCARIOS Y DE OTROS ORGANISMOS</b>	<b>51,487,833.01</b>
Instrumentos financieros para cobrar o vender	-	De corto plazo	0.00
Instrumentos financieros para cobrar principal e interés (valores) (neto)	-	De largo plazo	51,487,833.01
<b>DEUDORES POR REPORTO</b>	<b>47,999,556.67</b>	<b>COLATERALES VENDIDOS O DADOS EN GARANTÍA</b>	
<b>INSTRUMENTOS FINANCIEROS DERIVADOS</b>	-	Reportos	-
Con fines de negociación	-	Instrumentos financieros derivados	-
Con fines de cobertura	-	Otros colaterales vendidos	-
<b>AJUSTES DE VALUACIÓN POR COBERTURA DE ACTIVOS FINANCIEROS</b>	-	<b>INSTRUMENTOS FINANCIEROS DERIVADOS</b>	-
<b>ACTIVOS VIRTUALES</b>	-	Con fines de negociación	-
<b>BENEFICIOS POR RECIBIR EN OPERACIONES DE BURSATILIZACIÓN</b>	-	Con fines de cobertura	-
<b>CUENTAS POR COBRAR (NETO)</b>	<b>44,937,912.22</b>	<b>AJUSTES DE VALUACION POR COBERTURA DE PASIVOS FINANCIEROS</b>	-
<b>ACTIVOS DE LARGA DURACIÓN MANTENIDOS PARA LA VENTA O PARA DISTRIBUIR A LOS PROPIETARIOS</b>	-	<b>OBLIGACIONES EN OPERACIONES DE BURSATILIZACIÓN</b>	-
<b>PAGOS ANTICIPADOS Y OTROS ACTIVOS</b>	<b>37,870,280.10</b>	<b>PASIVO POR ARRENDAMIENTO</b>	<b>300,811.31</b>
<b>PROPIEDADES, MOBILIARIO Y EQUIPO (NETO)</b>	<b>77,598.44</b>	<b>OTRAS CUENTAS POR PAGAR</b>	<b>22,664,787.71</b>
<b>ACTIVOS POR DERECHOS DE USO DE PROPIEDADES, MOBILIARIO Y EQUIPO (NETO)</b>	-	Acreedores por liquidación de operaciones	-
<b>ACTIVO POR IMPUESTOS A LA UTILIDAD DIFERIDOS</b>	<b>28,936,060.04</b>	Acreedores por cuentas de margen	-
<b>ACTIVOS INTANGIBLES (NETO)</b>	-	Acreedores por colaterales recibidos en efectivo	-
<b>ACTIVOS POR DERECHOS DE USO DE ACTIVOS INTANGIBLES (NETO)</b>	-	Contribuciones por pagar	218,819.23
<b>SALDO AL 31 DE MARZO DE 2025</b>		Cuenta global de fondos de pago electrónico	-
		Acreedores diversos y otras cuentas por pagar	22,445,968.48
		<b>PASIVOS RELACIONADOS CON GRUPOS DE ACTIVOS MANTENIDOS PARA LA VENTA</b>	-
		<b>INSTRUMENTOS FINANCIEROS QUE CALIFICAN COMO PASIVO</b>	-
		Obligaciones subordinadas en circulación	-
		Aportaciones para futuros aumentos de capital	-
		pendientes de formalizar en asamblea de accionistas	-
		Otros	-
		<b>OBLIGACIONES ASOCIADAS CON EL RETIRO DE COMPONENTES DE PROPIEDADES, MOBILIARIO Y EQUIPO</b>	-
		<b>PASIVO POR IMPUESTOS A LA UTILIDAD</b>	-
		<b>PASIVO POR BENEFICIOS A LOS EMPLEADOS</b>	<b>1,281,024.39</b>
		<b>CRÉDITOS DIFERIDOS Y COBROS ANTICIPADOS</b>	
		<b>TOTAL PASIVO</b>	<b>249,459,159.34</b>
		<b>CAPITAL CONTABLE</b>	
		<b>CAPITAL CONTRIBUIDO</b>	<b>119,049,865.00</b>
		Capital Social	119,049,865.00
		Aportaciones para futuros aumentos de capital formalizados por su asamblea de accionistas	-
		Prima en venta de acciones	-
		Instrumentos financieros que califican como capital	-
		<b>CAPITAL GANADO</b>	<b>(125,995,939.76)</b>
		Reservas de capital	-
		Resultados acumulados	(104,338,493.17)
		Resultado neto	(24,035,650.31)
		<b>Otros resultados integrales</b>	<b>2,378,203.72</b>
		Valuación de instrumentos financieros para cobrar o vender	2,378,203.72
		Valuación de instrumentos financieros derivados de cobertura de flujos de efectivo	-
		Ingresos y gastos relacionados con activos mantenidos para su disposición	-
		Remediación de beneficios definidos a los empleados	-
		Efecto acumulado por conversión	-
		<b>TOTAL CAPITAL CONTABLE</b>	<b>(6,946,074.76)</b>
<b>TOTAL ACTIVO</b>	<b>242,513,084.58</b>	<b>TOTAL PASIVO Y CAPITAL CONTABLE</b>	<b>242,513,084.58</b>
<b>CUENTAS DE ORDEN</b>			
Activos y pasivos contingentes	-		
Bienes en mandato	-		
Bienes en custodia o en administración	173,736,437.92		
Colaterales recibidos por la entidad	-		
Colaterales recibidos y entregados en garantía por la entidad	-		
Otras cuentas de registro	-		

El presente estado de situación financiera se formuló de conformidad con los criterios de contabilidad para las instituciones de fondos de pago electrónico, emitidos por la Comisión Nacional Bancaria y de Valores, con fundamento en lo dispuesto por los artículos 48 y 49 de la Ley para Regular las Instituciones de Tecnología Financiera, de observancia general y obligatoria, aplicados de manera consistente, encontrándose reflejadas las operaciones efectuadas por la institución de fondos de pago electrónico hasta la fecha arriba mencionada, las cuales se realizaron y valoraron con apego a sanas prácticas y a las disposiciones legales y administrativas aplicables. El presente estado de situación financiera fue aprobado por el administrador único o, en su caso, el consejo de administración o el director general, según corresponda, bajo la responsabilidad de los directivos que lo suscriben

Se podrá acceder de forma directa o al sitio de internet de la cnbv en el que se podrá consultar la información financiera que PrimeTime le proporciona periódicamente a la CNBV, en cumplimiento de las disposiciones de carácter general.

Las notas explicatorias forman parte integral de los estados financieros



Directora General  
Marcela Luelmo Livas

<https://www.prime-time.mx/estados-financieros>  
<https://www.gob.mx/cnbv>

**PTMPRIME S.A. DE C.V., INSTITUCIÓN DE TECNOLOGÍA FINANCIERA DE FONDOS DE PAGO ELECTRÓNICO**  
 Av. Revolución N° 1181, Piso 5, Int C, Col. Merced Gómez, C.P. 03930 Ciudad de México.  
 ESTADO DE RESULTADO INTEGRAL DEL 01 DE ENERO AL 30 DE SEPTIEMBRE 2025


	\$
Comisiones y tarifas cobradas	926,896.90
Comisiones y tarifas pagadas	3,067,172.44
<b>RESULTADO POR SERVICIOS</b>	<b>(2,140,275.54)</b>
Ingresos por intereses	8,064,186.96
Gastos por intereses	2,680,346.65
Resultado por posición monetaria neto (margen financiero)	-
<b>MARGEN FINANCIERO</b>	<b>5,383,840.31</b>
Resultado por intermediación	-
Otros ingresos (egresos) de la operación	(157.68)
Gastos de administración y promoción	27,279,372.76
<b>RESULTADO DE LA OPERACIÓN</b>	<b>(24,035,650.31)</b>
Impuestos a la utilidad	-
<b>RESULTADO DE OPERACIONES CONTINUAS</b>	<b>(24,035,650.31)</b>
Operaciones discontinuadas	-
<b>RESULTADO NETO</b>	<b>(24,035,650.31)</b>
<b>Otros resultados integrales</b>	-
Valuación de instrumentos financieros para cobrar o vender	-
Valuación de instrumentos financieros derivados de cobertura de flujos de efectivo	-
Ingresos y gastos relacionados con activos mantenidos para su disposición	-
Remediación de beneficios definidos a los empleados	-
Efecto acumulado por conversión	-
<b>RESULTADO INTEGRAL</b>	<b>(24,035,650.31)</b>
<b>Utilidad básica por acción ordinaria</b>	<b>(0.20)</b>

El presente estado de resultado integral se formuló de conformidad con los criterios de contabilidad para las instituciones de fondos de pago electrónico, emitidos por la Comisión Nacional Bancaria y de Valores, con fundamento en lo dispuesto por los artículos 48 y 49 de la Ley para Regular las Instituciones de Tecnología Financiera, de observancia general y obligatoria, aplicados de manera consistente, encontrándose reflejados todos los ingresos y egresos derivados de las operaciones efectuadas por la institución de fondos de pago electrónico durante el periodo arriba mencionado, las cuales se realizaron y valoraron con apego a sanas prácticas y a las disposiciones legales y administrativas aplicables.

El presente estado de resultado integral fue aprobado por el administrador único o, en su caso, el consejo de administración o el director general, según corresponda, bajo la responsabilidad de los directivos que lo suscriben.  
 Las notas aclaratorias que se acompañan, forman parte integrante de este estado financiero.

Se podrá acceder de forma directa o al sitio de internet de la cnbv en el que se podrá consultar la información financiera que PrimeTime le proporciona periódicamente a la CNBV, en cumplimiento de las disposiciones de carácter general.

Las notas aclaratorias forman parte integral de los estados financieros



**Marcela Luelmo Livas**  
 Directora General

<https://www.prime-time.mx/estados-financieros>  
<https://www.gob.mx/cnbv>

PTMPRIME S.A. DE C.V., INSTITUCIÓN DE TECNOLOGÍA FINANCIERA DE FONDOS DE PAGO ELECTRÓNICO  
Av. Revolución N° 1181, Piso 5, Int C, Col. Merced Gómez, C.P. 03930 Ciudad de México.  
ESTADO DE CAMBIOS EN EL CAPITAL CONTABLE DEL 01 DE ENERO AL 30 DE SEPTIEMBRE DE 2025

	CAPITAL CONTRIBUIDO				CAPITAL GANADO							560;TOTAL CAPITAL CONTABLE
	526;CAPITAL SOCIAL	531;APORTACIONES PARA FUTUROS AUMENTOS DE CAPITAL FORMALIZADAS POR SU ASAMBLEA DE ACCIONISTAS	529;PRIMA EN VENTA DE ACCIONES	554;INSTRUMENTOS FINANCIEROS QUE CALIFICAN COMO CAPITAL	533;RESERVAS DE CAPITAL	562;RESULTADOS ACUMULADOS	563;VALUACIÓN DE INSTRUMENTOS FINANCIEROS PARA COBRAR O VENDER	556; VALUACION DE INSTRUMENTOS FINANCIEROS DERIVADOS DE COBERTURA DE FLUJOS DE EFECTIVO	570; INGRESOS Y GASTOS RELACIONADOS CON ACTIVOS MANTENIDOS PARA SU DISPOSICION	549;REMEDIACIÓN DE BENEFICIOS DEFINIDOS A LOS EMPLEADOS	539; EFECTO POR CONVERSION ACUMULADO	
SALDO AL 01 DE ENERO DE 2025	119,049,865.00	-	-	-	-	(104,338,493.17)	1,989,763.68	-	-	-	-	16,701,135.51
AJUSTES RETROSPECTIVOS POR CAMBIOS CONTABLES	-	-	-	-	-	-	-	-	-	-	-	-
AJUSTES RETROSPECTIVOS POR CORRECCIONES DE ERRORES	-	-	-	-	-	-	-	-	-	-	-	-
SALDO AL 01 DE ENERO DE 2025 AJUSTADOS	119,049,865.00	-	-	-	-	(104,338,493.17)	1,989,763.68	-	-	-	-	16,701,135.51
MOVIMIENTOS DE PROPIETARIOS												
APORTACIONES DE CAPITAL	-	-	-	-	-	-	-	-	-	-	-	-
REEMBOLSOS DE CAPITAL	-	-	-	-	-	-	-	-	-	-	-	-
DECRETO DE DIVIDENDOS	-	-	-	-	-	-	-	-	-	-	-	-
CAPITALIZACIÓN DE OTROS CONCEPTOS DEL CAPITAL CONTABLE	-	-	-	-	-	-	-	-	-	-	-	-
TOTAL	-	-	-	-	-	-	-	-	-	-	-	-
MOVIMIENTOS DE RESERVAS												
RESERVA DE CAPITAL	-	-	-	-	-	-	-	-	-	-	-	-
RESULTADO INTEGRAL												
RESULTADO NETO	-	-	-	-	-	(24,035,650.31)	-	-	-	-	-	(24,035,650.31)
OTROS RESULTADOS INTEGRALES	-	-	-	-	-	-	388,440.04	-	-	-	-	388,440.04
VALUACIÓN DE INSTRUMENTOS FINANCIEROS PARA COBRAR O VENDER	-	-	-	-	-	-	388,440.04	-	-	-	-	388,440.04
VALUACIÓN DE INSTRUMENTOS FINANCIEROS DERIVADOS DE COBERTURA DE FLUJOS DE EFECTIVO	-	-	-	-	-	-	-	-	-	-	-	-
INGRESOS Y GASTOS RELACIONADOS CON ACTIVOS MANTENIDOS PARA SU DISPOSICION	-	-	-	-	-	-	-	-	-	-	-	-
REMEDIACIÓN DE BENEFICIOS DEFINIDOS A LOS EMPLEADOS	-	-	-	-	-	-	-	-	-	-	-	-
EFFECTO ACUMULADO POR CONVERSION	-	-	-	-	-	-	-	-	-	-	-	-
TOTAL	-	-	-	-	-	(24,035,650.31)	388,440.04	-	-	-	-	(23,647,210.27)
SALDO AL 30 DE SEPTIEMBRE DE 2025	119,049,865.00	-	-	-	-	(128,374,143.48)	2,378,203.72	-	-	-	-	(6,946,074.76)

El presente estado de cambios en el capital contable se formuló de conformidad con los criterios de contabilidad para las instituciones de fondos de pago electrónico, emitidos por la Comisión Nacional Bancaria y de Valores, con fundamento en lo dispuesto por los artículos 48 y 49 de la Ley para Regular las Instituciones de Tecnología Financiera, de observancia general y obligatoria, aplicados de manera consistente, encontrándose reflejados todos los movimientos en las cuentas de capital contable derivados de las operaciones efectuadas por la institución de fondos de pago electrónico durante el periodo arriba mencionado, las cuales se realizaron y valoraron con apego a sanas prácticas y a las disposiciones legales y administrativas aplicables.

El presente estado de cambios en el capital contable fue aprobado por el administrador único o, en su caso, el consejo de administración o el director general, según corresponda, bajo la responsabilidad de los directivos que lo suscriben.

Se podrá acceder de forma directa o al sitio de internet de la cnbv en el que se podrá consultar la información financiera que PrimeTime le proporciona periódicamente a la CNBV, en cumplimiento de las disposiciones de carácter general.  
CNBV, en cumplimiento de las disposiciones de carácter general.

Las notas aclaratorias forman parte integral de los estados financieros

Marcela Luelmo Livas  
Directora General

**PTMPRIME S.A. DE C.V., INSTITUCIÓN DE TECNOLOGÍA FINANCIERA DE FONDOS DE PAGO ELECTRÓNICO**  
 Av. Revolución N° 1181, Piso 5, Int C, Col. Merced Gómez, C.P. 03930 Ciudad de México.  
 ESTADO DE FLUJO DE EFECTIVO DEL 01 DE ENERO AL 30 DE SEPTIEMBRE 2025

\$

**ACTIVIDADES DE OPERACIÓN**

**RESULTADO ANTES DE IMPUESTOS A LA UTILIDAD** **(24,035,650.31)**

**AJUSTES POR PARTIDAS ASOCIADAS CON ACTIVIDADES DE INVERSIÓN:** **232,944.95**

DEPRECIACIÓN DE PROPIEDADES, MOBILIARIO Y EQUIPO	232,609.17
AMORTIZACIONES DE ACTIVOS INTANGIBLES	967,997.99
PÉRDIDAS O REVERSIÓN DE PÉRDIDAS POR DETERIORO DE ACTIVOS DE LARGA DURACIÓN	-
OTROS AJUSTES POR PARTIDAS ASOCIADAS CON ACTIVIDADES DE INVERSIÓN	(967,662.21)
OPERACIONES DISCONTINUADAS	-
ACTIVOS DE LARGA DURACIÓN MANTENIDOS PARA LA VENTA O PARA DISTRIBUIR A LOS PROPIETARIOS	-

**AJUSTES POR PARTIDAS ASOCIADAS CON ACTIVIDADES DE FINANCIAMIENTO** **2,602,950.36**

INTERESES ASOCIADOS CON PRÉSTAMOS BANCARIOS Y DE OTROS ORGANISMOS	2,591,304.60
INTERESES ASOCIADOS CON INSTRUMENTOS FINANCIEROS QUE CALIFICAN COMO PASIVO	-
INTERESES ASOCIADOS CON INSTRUMENTOS FINANCIEROS QUE CALIFICAN COMO CAPITAL	-
OTROS INTERESES	11,645.76

**CAMBIOS EN PARTIDAS DE OPERACIÓN** **(54,194,559.62)**

CAMBIOS DE PRÉSTAMOS BANCARIOS Y DE OTROS ORGANISMOS	-
CAMBIO EN CUENTAS DE MARGEN (INSTRUMENTOS FINANCIEROS DERIVADOS)	-
CAMBIO EN INVERSIONES EN INSTRUMENTOS FINANCIEROS (VALORES) (NETO)	42,164,205.85
CAMBIO EN DEUDORES POR REPORTO (NETO)	143,058,576.51
CAMBIO EN INSTRUMENTOS FINANCIEROS DERIVADOS (ACTIVO)	-
CAMBIO EN BENEFICIOS POR RECIBIR EN OPERACIONES DE BURSATILIZACIÓN	-
CAMBIO EN ACTIVOS VIRTUALES	-
CAMBIO EN CUENTAS POR COBRAR (NETO)	(31,952,572.45)
CAMBIO EN OTROS ACTIVOS OPERATIVOS (NETO)	(22,711.25)
CAMBIO EN PASIVOS BURSÁTILES	-
CAMBIO EN COLATERALES VENDIDOS O DADOS EN GARANTÍA	-
CAMBIO EN INSTRUMENTOS FINANCIEROS DERIVADOS (PASIVO)	-
CAMBIO EN OBLIGACIONES EN OPERACIONES DE BURSATILIZACIÓN	-
CAMBIO EN OTROS PASIVOS OPERATIVOS	-
CAMBIO EN INSTRUMENTOS FINANCIEROS DERIVADOS DE COBERTURA (DE PARTIDAS CUBIERTAS RELACIONADAS CON ACTIVIDADES DE OPERACIÓN)	-
CAMBIO EN ACTIVOS/PASIVOS POR BENEFICIOS A LOS EMPLEADOS	876,129.39
CAMBIO EN OTRAS CUENTAS POR PAGAR	(208,318,187.67)
CAMBIO EN OTRAS PROVISIONES	-
SALDO AL 31 DE MARZO DE 2025	-
PAGOS DE IMPUESTOS A LA UTILIDAD	-
<b>FLUJOS NETOS DE EFECTIVO DE ACTIVIDADES DE OPERACIÓN</b>	<b>(75,394,314.62)</b>

**ACTIVIDADES DE INVERSIÓN**

PAGOS POR INSTRUMENTOS FINANCIEROS A LARGO PLAZO	-
COBROS POR INSTRUMENTOS FINANCIEROS A LARGO PLAZO	-
PAGOS POR ADQUISICIÓN DE PROPIEDADES, MOBILIARIO Y EQUIPO	(4,621.83)
COBROS POR DISPOSICIÓN DE PROPIEDADES, MOBILIARIO Y EQUIPO	-
PAGOS POR OPERACIONES DISCONTINUADAS	-
COBROS POR OPERACIONES DISCONTINUADAS	-
PAGOS POR ADQUISICIÓN DE ACTIVOS INTANGIBLES	-
COBROS POR DISPOSICIÓN DE ACTIVOS INTANGIBLES	-
COBROS ASOCIADOS CON INSTRUMENTOS FINANCIEROS DERIVADOS DE COBERTURA (DE PARTIDAS CUBIERTAS RELACIONADAS CON ACTIVIDADES DE INVERSIÓN)	-
PAGOS ASOCIADOS CON INSTRUMENTOS FINANCIEROS DERIVADOS DE COBERTURA (DE PARTIDAS CUBIERTAS RELACIONADAS CON ACTIVIDADES DE INVERSIÓN)	-
OTROS COBROS POR ACTIVIDADES DE INVERSIÓN	-
OTROS PAGOS POR ACTIVIDADES DE INVERSIÓN	-
<b>FLUJOS NETOS DE EFECTIVO DE ACTIVIDADES DE INVERSIÓN</b>	<b>(4,621.83)</b>

**PTMPRIME S.A. DE C.V., INSTITUCIÓN DE TECNOLOGÍA FINANCIERA DE FONDOS DE PAGO ELECTRÓNICO**  
 Av. Revolución N° 1181, Piso 5, Int C, Col. Merced Gómez, C.P. 03930 Ciudad de México.  
 ESTADO DE FLUJO DE EFECTIVO DEL 01 DE ENERO AL 30 DE SEPTIEMBRE 2025


	\$
<b>ACTIVIDADES DE FINANCIAMIENTO</b>	
COBROS POR LA OBTENCIÓN DE PRÉSTAMOS BANCARIOS Y DE OTROS ORGANISMOS	10,872,234.92
PAGOS DE PRÉSTAMOS BANCARIOS Y DE OTROS ORGANISMOS	
PAGOS DE PASIVO POR ARRENDAMIENTO	(29,441.65)
COBROS POR EMISIÓN DE ACCIONES	-
PAGOS POR REEMBOLSOS DE CAPITAL SOCIAL	-
COBROS POR LA EMISIÓN DE INSTRUMENTOS FINANCIEROS QUE CALIFICAN COMO CAPITAL	-
PAGOS ASOCIADOS A INSTRUMENTOS FINANCIEROS QUE CALIFICAN COMO CAPITAL	-
PAGOS DE DIVIDENDOS EN EFECTIVO	-
PAGOS ASOCIADOS A LA RECOMPRA DE ACCIONES PROPIAS	-
COBROS POR LA EMISIÓN DE INSTRUMENTOS FINANCIEROS QUE CALIFICAN COMO PASIVO	-
PAGOS ASOCIADOS CON INSTRUMENTOS FINANCIEROS QUE CALIFICAN COMO PASIVO	-
PAGOS POR INTERESES POR PASIVO POR ARRENDAMIENTO	(11,645.76)
COBROS ASOCIADOS CON INSTRUMENTOS FINANCIEROS DERIVADOS DE COBERTURA (DE PARTIDAS CUBIERTAS RELACIONADAS CON ACTIVIDADES DE FINANCIAMIENTO)	-
PAGOS ASOCIADOS CON INSTRUMENTOS FINANCIEROS DERIVADOS DE COBERTURA (DE PARTIDAS CUBIERTAS RELACIONADAS CON ACTIVIDADES DE FINANCIAMIENTO)	-
OTROS COBROS POR ACTIVIDADES DE FINANCIAMIENTO	-
OTROS PAGOS POR ACTIVIDADES DE FINANCIAMIENTO	-
<b>FLUJOS NETOS DE EFECTIVO DE ACTIVIDADES DE FINANCIAMIENTO</b>	<b>10,831,147.51</b>
<b>INCREMENTO O DISMINUCIÓN NETA DE EFECTIVO Y EQUIVALENTES DE EFECTIVO</b>	<b>(64,567,788.94)</b>
<b>EFFECTOS POR CAMBIOS EN EL VALOR DEL EFECTIVO Y EQUIVALENTES DE EFECTIVO</b>	<b>967,662.21</b>
<b>EFECTIVO Y EQUIVALENTES DE EFECTIVO AL INICIO DEL PERIODO</b>	<b>146,291,803.84</b>
<b>EFECTIVO Y EQUIVALENTES DE EFECTIVO AL FINAL DEL PERIODO</b>	<b><u>82,691,677.11</u></b>

El presente estado de flujos de efectivo se formuló de conformidad con los criterios de contabilidad para las instituciones de fondos de pago electrónico, emitidos por la Comisión Nacional Bancaria y de Valores, con fundamento en lo dispuesto por los artículos 48 y 49 de la Ley para Regular las Instituciones de Tecnología Financiera, de observancia general y obligatoria, aplicados de manera consistente, encontrándose reflejadas las entradas de efectivo y salidas de efectivo derivadas de las operaciones efectuadas por la institución de fondos de pago electrónico durante el período arriba mencionado, las cuales se realizaron y valoraron con apego a sanas prácticas y a las disposiciones legales y administrativas aplicables.

El presente estado de flujos de efectivo fue aprobado por el administrador único o, en su caso, el consejo de administración o el director general, según corresponda, bajo la responsabilidad de los directivos que lo suscriben.

Las notas aclaratorias que se acompañan, forman parte integrante de este estado financiero.

Se podrá acceder de forma directa o al sitio de internet de la cnbv en el que se podrá consultar la información financiera que PrimeTime le proporciona periódicamente a la CNBV, en cumplimiento de las disposiciones de carácter general.



**Marcela Luelmo Livas**  
**Directora General**

<https://www.prime-time.mx/estados-financieros>  
<https://www.gob.mx/cnbv>



PrimeTime

**PTMPRIME, S.A. DE C.V., INSTITUCION DE FONDOS DE PAGO ELECTRONICO**

### **Notas a los estados financieros**

Al 30 de septiembre del 2025

(Cifras en miles de pesos)



**PTMPRIME, S. A. de C. V., Institución de Fondos de Pagos electrónico**, fue constituido de conformidad con las Leyes Mexicanas, el 13 de diciembre de 2016.

## **1.- Actividad social y eventos relevantes.**

La actividad preponderante inicial de la sociedad es la realización habitual y profesional, el desarrollo, implementación, así como la prestación de servicios al público en general relativos a, o derivados de la emisión, administración, redención y transmisión de fondos de pago electrónico, a través de aplicaciones informáticas, interfaces, plataformas, páginas de internet o cualquier otro medio de comunicación necesario para ello en términos de la Ley para Regular las Instituciones de Tecnología Financiera y Disposiciones Generales aplicables.

El día 07 de julio de 2021, se acordó la adopción del Régimen Jurídico de Institución de Fondos de Pago Electrónico y la reforma total de los estatutos sociales, quedando con el nombre PTMPRIME, S.A. de C.V., I.F.P.E., mediante escritura número 64,479. modificaciones que fueron autorizadas por la Secretaría de Economía el 08 de julio de 2021, con el oficio número 202100147550, misma que surtió sus efectos a partir de la fecha en que dicha autorización quede inscrito en el Registro Público de Comercio.

## **Autorización**

La Institución cuenta con autorización de la Comisión Nacional Bancaria y de Valores en los términos de las disposiciones de carácter general para operar como Institución de Tecnología Financiera a partir del 16 de noviembre de 2021. La Comisión tiene a su cargo la inspección y vigilancia de las Instituciones de Fondo de Pago Electrónico (IFPE), supervisa el cumplimiento de lo dispuesto en la Ley Para Regular las Instituciones de Tecnología Financiera en el ámbito de sus respectivas competencias.

## 2.- Bases de presentación

### a) Marco de información financiera aplicable

Los estados financieros y la contabilidad de la Institución se ajustan a las Normas de Información Financiera aplicables en México (NIF), emitidas por el Consejo Mexicano Normas de Información Financiera, A. C. (CINIF), de acuerdo con Anexo 7 “Criterios relativos al esquema general de la contabilidad para instituciones de fondos de pago electrónico” de las disposiciones de carácter general aplicables a las instituciones de tecnología financiera.

En términos generales, el marco de información financiera general se conforma como sigue:

- Normas de Información Financiera (NIF) Mexicanas e Interpretaciones de las NIF emitidas por el Consejo Mexicano de Normas de Información Financiera (CINIF), excepto cuando:
  - A juicio de la Comisión y considerando que realizan operaciones especializadas, sea necesario aplicar una normatividad a un criterio de contabilidad específico.
  - Exista pronunciamiento expreso por parte de la propia Comisión.
  - Se trate de operaciones que no están permitidas o estén prohibidas, o bien, no estén expresamente autorizadas a estas instituciones.
- Se aplicará un proceso de supletoriedad que permite utilizar otros principios y normas contables a falta de un criterio contable específico.

Las disposiciones relativas a la emisión de los estados financieros, establecen que las cifras deben presentarse en miles de pesos. Consecuentemente, en algunos rubros de los estados financieros, los registros contables de la Institución muestran partidas con saldos menores a la unidad (mil pesos), motivo por el cual no se presentan en dichos rubros.

## b) Declaración de cumplimiento

Los estados financieros que se acompañan han sido preparados de conformidad con los criterios relativos al esquema general de la contabilidad para instituciones de fondos de pago electrónico. Los estados financieros antes mencionados fueron preparados para uso interno de la Administración de PTMPRIME, S. A. de C. V. Así como para cumplir con ciertos requisitos legales.

## c) Supervisión

La Comisión Nacional Bancaria y de Valores tiene a su cargo la supervisión del cumplimiento de lo dispuesto en la Ley para Regular las Instituciones de Tecnología Financiera que regula los servicios financieros que prestan las Instituciones de Tecnología Financiera, así como su organización, operación y funcionamiento, y de las disposiciones que de ella derivan

## 1. Efectivo y equivalentes de efectivo

Al 30 de septiembre del 2025, el efectivo y equivalentes de efectivo se integran como sigue:

<b>Efectivo y Equivalentes de Efectivo</b>	<b>SEP 25</b>	<b>DIC 2024</b>	<b>\$</b>	<b>%</b>
Caja	5	28	-23	-82%
<b>Depósitos en Bancos</b>				
Recursos Propios M.N.	130	18	112	622%
Recursos Propios DLLS.	8	9	-1	-11%
Recursos No Propios	0	0	0	0%
<b>FONDOS DE PAGO ELECTRÓNICO</b>	<b>82,557</b>	<b>146,236</b>	<b>-63,679</b>	<b>-44%</b>
<b>Total efectivo y equivalentes</b>	<b>82,788</b>	<b>146,291</b>	<b>-64,488</b>	<b>485%</b>

El rubro de efectivo y equivalentes de PTIMPRIME mantiene los saldos de los recursos propios y de clientes en una cuenta concentradora conforme lo establece el artículo 46 de la ley para regular las instituciones de tecnología financiera.

Y está compuesto por cuentas concentradoras de Banregio, BBVA, Sabadell y STP.



Las funciones de tesorería se encuentran a cargo de la dirección de administración y finanzas de conformidad con las políticas aprobadas.

Respecto a las cantidades de dinero recibidas de clientes, cabe mencionar que son administrados de forma segregada de los recursos propios, las cuales son transferidas a cuentas de depósito de dinero a la vista a nombre de la Institución para ser utilizados en función de las transacciones de los clientes, y los excedentes son invertidos en operaciones de reporto exclusivamente con valores emitidos por el Gobierno Federal. Por otro lado, los recursos propios se mantienen en cuentas bancarias a la vista aperturadas a nombre de la Institución, asimismo, los recursos excedentes son invertidos en operaciones de reporto con valores emitidos por el Gobierno Federal e instrumentos financieros de renta fija clasificados como “instrumentos financieros para cobrar y vender” de conformidad con el modelo de negocio.

## 2.-- Inversiones en instrumentos financieros

Al 30 de septiembre del 2025, las inversiones se integran de la siguiente manera, sin contar con inversiones a la fecha de corte de emisión de las notas;

<b>Inversiones</b>	<b>SEP 25</b>	<b>DIC 2024</b>	<b>\$</b>	<b>%</b>
Inversiones	48,000	41,776	6,624	15%
<b>Total inversiones</b>	<b>48,000</b>	<b>41,776</b>	<b>6,624</b>	<b>15%</b>

Los instrumentos financieros identificados están posicionados en cetes y bonos.

### 3.- Deudores por reporte

Al 30 de septiembre del 2025 los deudores por reporte, están integrados de la siguiente forma:

Deudores por reporte	SEP 25	DIC 2024	\$	%
Masari Casa de Bolsa S.A.	46,990	114,935	-67945	-59%
Finamex Casa de Bolsa	1,007	1,001	6.43694	1%
Grupo Bursatil Mexicano	2	75,123	-75121	-100%
<b>Total deudores por reporte</b>	<b>48,000</b>	<b>191,059</b>	<b>-143,059</b>	<b>-158%</b>

Los saldos están posicionados en Masari, Finamex y Grupo Bursátil Mexicano cuyas operaciones se identifican en instrumentos gubernamentales.

### 4.- Cuentas por cobrar

Al 30 de septiembre del 2025 el rubro de cuentas por cobrar, esta integrados como sigue;

Cuentas por cobrar	SEP 25	DIC 2024	\$	%
Deudores por liquidación de operaciones	1	0	1	0%
Deudores diversos	31091	0	31091	0%
Impuestos a favor	12,034	11,187	847	8%
Otros deudores	0	179	-179	-100%
Préstamos y otros adeudos del personal	0	0	0	0%
Adeudos vencidos	5	5	0	0%
Premios, comisiones y derechos por cobrar	0	376	-376	-100%
Recursos de clientes	0	0	0	0%
Otras cuentas por cobrar	0	0	0	0%
Inventario	879	886	-7	-1%
IVA acreditable	938	358	580	162%
Estimación perdidas crediticias por sobregiros en cuentas	-5	-5	0	0%
<b>Total cuentas por cobrar</b>	<b>44,943</b>	<b>12,986</b>	<b>31,957</b>	<b>-31%</b>

El incremento en impuestos a favor corresponde al impuesto al valor agregado generado por la operación de la compañía, el rubro en adeudos vencidos corresponde a sobregiros mismos que no han sufrido cambios representativos.

El incremento en la cuenta de comisiones y derechos por cobrar corresponde a operaciones pendientes de cobro

Respecto al rubro de inventario, iva acreditable y estimación de perdidas crediticias no han sufrido cambios relevantes.

## 5.- Pagos anticipados y otros activos

Al 30 de septiembre del 2025 el rubro de pagos anticipados y otros activos están integrados como sigue:

<b>Pagos anticipados y otros activos</b>	<b>SEP 25</b>	<b>DIC 2024</b>	<b>\$</b>	<b>%</b>
Anticipo a proveedores	0	0	0	0%
Activos intangibles en desarrollo	30,573	30,573	0	0%
Depositos en garantía	13,763	14,244	-481	-3%
Licencias	3,529	3,508	21	1%
Seguros	778	662	116	18%
Otros pagos anticipados	1126	689	437	63%
	<b>49,769</b>	<b>49,676</b>	<b>0</b>	<b>78%</b>
Amortizaciones	(11,900)	(10,860)		
<b>Total pagos anticipados y otros activos</b>	<b>37,869</b>	<b>38,816</b>		

Los activos intangibles esta integrados por plataformas desarrolladas para la operación de la compañía

## 6.- Activo no circulante

Al 30 de septiembre del 2025 PTMPRIME cuenta con los siguientes activos no circulantes

<b>Pagos anticipados y otros activos</b>	<b>SEP 25</b>	<b>DIC 2024</b>	<b>\$</b>	<b>%</b>
Adaptaciones y mejoras	0	0	0	0%
Equipo de cómputo	992	988	4	0%
Suma de mobiliario y equipo	992	988	4	0%
Depreciaciones	-915	-830	-85	10%
<b>Mobiliario y equipo</b>	<b>77</b>	<b>158</b>	<b>-81</b>	<b>11%</b>

<b>Impuesto Diferido</b>	<b>SEP 25</b>	<b>DIC 2024</b>	<b>\$</b>	<b>%</b>
Impuesto Diferido	28,936	28,936	0	0%
<b>Mobiliario y equipo</b>	<b>28,936</b>	<b>28,936</b>	<b>0</b>	<b>0%</b>

<b>Impuesto Diferido</b>	<b>SEP 25</b>	<b>DIC 2024</b>	<b>\$</b>	<b>%</b>
Activo por derecho de uso D-5	707	707	0	0%
Depreciación de Activo por derecho de uso D-5	-707	-560	-147	26%
<b>Total activos por arrendamiento</b>	<b>0</b>	<b>147</b>	<b>-147</b>	<b>26%</b>

<b>Total de Activo No Circulante</b>	<b>29,013</b>	<b>29,241</b>	<b>-147</b>	<b>26%</b>
--------------------------------------	---------------	---------------	-------------	------------

El activo por derecho de uso hace referencia al cálculo de NIF D-5 arrendamientos”

Los impuestos diferidos corresponden a perdidas fiscales del ejercicio pendientes de aplicar.

## 7.- Préstamos bancarios y de otros organismos

El riesgo de liquidez se define como las dificultades de una entidad para cumplir con las obligaciones asociadas con los pasivos financieros que se liquidan mediante la entrega de efectivo. En este sentido, la Institución garantiza las necesidades de flujos de efectivo mediante fuentes externas de liquidez, es decir, mediante contratos de crédito revolvable.

Al 30 de septiembre del 2025 PTMPRIME cuenta con los siguientes préstamos de otros organismos:

<b>Préstamos Bancarios y de otros organismos</b>	<b>SEP 25</b>	<b>DIC 2024</b>	<b>\$</b>	<b>%</b>
Préstamos bancarios y de otros organismos	51,488	38,024	13,464	35%
<b>Total Préstamos Bancarios y de otros organismos</b>	<b>51,488</b>	<b>38,024</b>	<b>13,464</b>	<b>35%</b>

Dicho esto, el primer contrato de crédito fue celebrado con Compromiso que Suma Valor SAPI de CV, SOFOM, ENR, en donde se tiene una línea de crédito de \$10,000,000.00 a una tasa de interés anual del 12% con fecha de exigibilidad al 30 de marzo de 2026, de los cuales a la fecha se han dispuesto \$1,500,000.00.

Por otro lado, se tiene el contrato de crédito celebrado con Pintostrading SAPI de CV, SOFOM, ENR, en donde se tiene una línea de crédito de \$50,000,000.00 millones de pesos a una tasa de interés anual del 20% con fecha de exigibilidad al 11 de abril de 2026, de los cuales a la fecha se han dispuesto \$49,616,112.30

El incremento respecto al cierre de 2024 en este rubro corresponde en esencia a la disposición de nuevos recursos de flujos.

## 8.- Acreedores Diversos y otras cuentas por pagar

Al 30 de septiembre PTMPRIME cuenta en el rubro de acreedores diversos con el siguiente desglose;

Acreedores Diversos y Otras cuentas por pagar	SEP 25	DIC 2024	\$	%
Acreedores	11,395	10,558	837	8%
Partes relacionadas	1,232	1,232	0	0%
Proveedores	908	658	250	38%
Provisiones para obligaciones diversas	8,363	2,182	6181	283%
Recursos de clientes	739	898	-159	-18%
Otras provisiones	-191	2,164	-2355	-109%
<b>Total Acreedores Diversos y Otras cuentas por pagar</b>	<b>\$ 22,446</b>	<b>17,692</b>	<b>\$ 4,754</b>	<b>203%</b>

## 9.- Pasivos por beneficios a los empleados:

Las obligaciones por beneficios a los empleados al 30 de septiembre de 2025 se presentan a continuación;

Pasivos por beneficios a los empleados	SEP 25	DIC 2024	\$	%
Prima de antigüedad	39	26	13	50%
Indemnización legal	522	379	143	38%
<b>Total Pasivos por beneficios a los empleados</b>	<b>561</b>	<b>405</b>	<b>156</b>	<b>88%</b>

## 10.- Capital contable

A continuación, se detallan las principales características de las cuentas que conforman el capital de PTMPRIME

- El capital social tiene un valor de 119,050, compuesto en su parte fija por 3,500 y 115,550 en su parte variable

<u>Descripción</u>	<u>Clase</u>	<u>Importe</u>
Capital Fijo	I	\$ 3,500
Capital Variable	II	\$ 115,550
<b>Suma Capital Social</b>		<b>\$ 119,050</b>

b) La Institución no ha establecido una política de reinversión de utilidades ni de programación de pago de dividendos.

c)

Referente al rubro de los resultados acumulados de ejercicios anteriores se desglosan de la siguiente manera:

<b>Resultados acumulados y del ejercicio</b>	<b>SEP 25</b>	<b>DIC 2024</b>	<b>\$</b>	<b>%</b>
EJERCICIO 2016	130	130	0	0%
EJERCICIO 2017	8,962	8,962	0	0%
EJERCICIO 2018	5,494	5,494	0	0%
EJERCICIO 2019	4,624	4,624	0	0%
EJERCICIO 2020	4,038	4,038	0	0%
EJERCICIO 2021	16,462	16,462	0	0%
EJERCICIO 2022	31,553	31,553	0	0%
EJERCICIO 2023	15,298	15,298	0	0%
EJERCICIO 2024	17,773	0	17,773	0%
RESULTADO DEL EJERCICIO	24,306	0	24,306	0%
<b>Total Resultados acumulados y del ejercicio</b>	<b>128,370</b>	<b>104,334</b>	<b>41,809</b>	<b>0%</b>

d) Incrementos o reducciones de capital

Al 30 de septiembre de 2025 no se ha incrementado o realizado disminuciones de capital de PTMPRIME

## 11.- Comisiones y tarifas cobradas

Para el tercer trimestre de 2025 se observa una disminución del 31% en las comisiones cobradas en comparación contra el mismo trimestre del ejercicio 2024 que representa 418 miles de pesos, en comparación contra el cierre de 2024 muestra.

<b>Comisiones y Tarifas cobradas</b>	<b>SEP 25</b>	<b>DIC 2024</b>	<b>\$</b>	<b>%</b>	<b>SEP 24</b>	<b>\$</b>	<b>%</b>
Comisiones y Tarifas cobradas	927	2,304	-1,377	-60%	1,345	-418	-31%
<b>Total Comisiones y Tarifas cobradas</b>	<b>927</b>	<b>2,304</b>	<b>-1,377</b>	<b>-60%</b>	<b>1,345</b>	<b>-418</b>	<b>-31%</b>

## 12.- Ingresos por intereses

Se registro una disminución en los ingresos provenientes de intereses, en comparación contra el mismo trimestre del ejercicio 2024 sufrió un decremento del 25%, referente al cierre del ejercicio 2024.

Ingresos por intereses	SEP 25	DIC 2024	\$	%	SEPT 24	\$	%
Ingresos por intereses	8,064	13,584	-5,520	-41%	10,778	-2,714	-25%
<b>Total Ingresos por intereses</b>	<b>8,604</b>	<b>13,584</b>	<b>-5,520</b>	<b>-41%</b>	<b>10,778</b>	<b>-2,714</b>	<b>-25%</b>

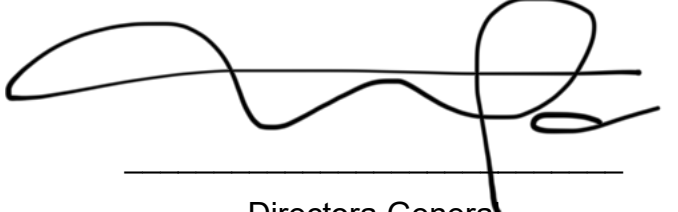
## 13.- Gastos de administración y promoción

Los gastos de administración y promoción mostraron un incremento respecto al mismo trimestre del ejercicio 2024 en donde una de los rubros más relevantes están inmersos en honorario, gastos de tecnología que sirven para el desarrollo de las actividades de PTM PRIME, respecto al cierre de diciembre 2024.

Gastos de Administración y promoción	SEP 25	DIC 2024	\$	%	SEP 24	\$	%
OTROS BENEFICIOS DIRECTOS A CORTO PLAZO	6881	8608	-1727	-20%	5816	1,065	18%
PRIMA DE ANTIGÜEDAD	33	5	28	560%	11	22	200%
OTROS BENEFICIOS POST-EMPLEO	1243	-552	1795	-325%	133	1,110	835%
HONORARIOS	3943	4465	-522	-12%	2989	954	32%
RENTAS	0	0	0	0%	0	0	0%
SEGUROS Y FIANZAS	109	106	3	3%	65	44	68%
GASTOS DE PROMOCIÓN Y PUBLICIDAD	104	157	-53	-34%	123	-19	-15%
IMPUESTOS Y DERECHOS DIVERSOS	251	227	24	11%	162	89	55%
GASTOS NO DEDUCIBLES	63	97	-34	-35%	71	-8	-11%
RECARGOS	14	42	-28	-67%	39	-25	-64%
ACTUALIZACIONES	0	9	-9	-100%	9	-9	-100%
GASTOS EN TECNOLOGÍA	12142	9804	2338	24%	4900	7,242	148%
DEPRECIACIONES	233	611	-378	-62%	468	-235	-50%
AMORTIZACIONES	968	1312	-344	-26%	963	5	1%
CUOTAS DE INSPECCIÓN Y VIGILANCIA CNBV	56	131	-75	-57%	131	-75	-57%
CONSUMIBLES Y ENSERES MENORES	13	39	-26	-67%	35	-22	-63%
OTROS GASTOS DE ADMINISTRACIÓN Y PROMOCIÓN	1226	512	714	139%	382	844	221%
<b>TOTAL Gastos de Administración y promoción</b>	<b>27,279</b>	<b>25,573</b>	<b>1,706</b>	<b>-68%</b>	<b>16,297</b>	<b>10,982</b>	<b>1216%</b>

#### 14.- Compromisos y contingencias

Al 30 de septiembre de 2025 la Institución no cuenta con créditos o adeudos fiscales asociados con el ejercicio 2024 y anteriores, además, se confirma que la entidad se encuentra en cumplimiento de sus obligaciones fiscales.

Atentamente,  
**Marcela Luelmo Livas**  
  
\_\_\_\_\_  
Directora General

*La que suscribe manifiesto, bajo protesta de decir verdad que, en el ámbito de mis funciones, preparé la información relativa a **Ptmprime, S.A. de C.V., Institución de Fondos de Pago Electrónico** contenida en el presente informe anual la cual, a mi leal saber y entender, refleja razonablemente su situación financiera, sus resultados de operación, sus cambios en el capital contable y sus flujos de efectivo.*

## **Anexo A**

### Perfil profesional y experiencia laboral de los miembros del Consejo de Administración

*[Se agrega en documento por separado]*

Fecha de Nacimiento: 07/09/1954  
Mexicano, Casado

**José Ángel  
Luelmo Solorio**

## ESTUDIOS

**Licenciatura en Actuaría**  
Universidad Nacional Autónoma de México

Tesis

“El Reaseguro de Vida en México”

## Idiomas y Software

**Español:** Lengua materna

**Inglés:** Avanzado

## EXPERIENCIA LABORAL

**REINSURANCE CONSULTING INTERMEDIARIO DE REASEGURO.**

Julio 04 – A la fecha

Director General

**AON INTERMEDIARIO DE REASEGURO**

Sep 00 – Mar 04

Motivo de salida: Empezar negocio propio

Director General

**AGENCIA INTEROCEÁNICA ASESORES E INTERMEDIARIOS DE REASEGURO**

Mar 99-Sept 00

Motivo de salida: Mejor oferta laboral

Director General

**REASEGUROS ALIANZA**

82-99

Motivo de salida: Mejor oferta laboral

Director General

88-99

Área de Vida y Subdirector Técnico

82-88

**REASEGURADORA PATRIA**

75-82

Motivo de salida: Mejor oferta laboral

Área De Vida

**Miembro Activo de:**

- Asociación Mexicana de Actuarios, A. C.
- Asociación Internacional de Actuarios.
- Colegio de Actuarios de México, A. C.

**ACTIVIDADES PROFESIONALES DESARROLLADAS**

- Participó en el Comité de Inversiones, Comité Ejecutivo y Consejo de Administración de Reaseguros Alianza, S. A
- Participó en el Comité de Inversiones y en el Consejo de Administración de Compañía Mexicana de Crédito.
- Participó en el Comité Ejecutivo y en el Consejo de Administración de la Asociación Mexicana de Instituciones de Crédito.
- Participó como Consejero del Instituto Mexicano Educativo de Seguros y Fianzas, A. C.
- Participó como Consejero de la Asociación de Compañías Afianzadoras de México, A. C.
- Ex-Presidente de la Asociación Mexicana de Actuarios, A. C.

**FORMACIONES ADICIONALES E INTERESES**

- |  |   |
|--|---|
| - Curso Básico de Reaseguro.                   | Reaseguradora Patria, S.A.                            |
| - Curso Avanzado de Reaseguro.                 | Reaseguradora Patria, S.A.                            |
| - Seminario de Selección de Riesgos.           | Müenchener de México, S. A.                           |
| - Motivación e Integración de grupos.          | Edmundo Caín Ganam y Claudio Caín Peredo.             |
| - Administración por Objetivos.                | Ing. Héctor Bianchi Belloni.                          |
| - Especialización en Seguro de Ingeniería.     | Munich Re 1985.                                       |
| - Curso Avanzado de Reaseguro.                 | Charter Insurance Instituto.                          |
| - Maestría en Administración                   | Colegio de Graduados en Alta Dirección                |
| - Diplomado en Alta Dirección de Empresas AD-2 | Instituto Panamericano de Alta Dirección de Empresas. |

Presidente Masaryk 61, 901 B  
Col. Polanco  
Cp. 11560 México, CDMX

5510811626  
joel@ncubopay.com  
F. Nac. 11.07.1978

# Joel Ruiz Ramos

## Experiencia

- 2021-2023

Ncubo Capital, SAPI de CV

CDMX, México | Houston, Tx

**Dirección de Administración y Finanzas**
- 2004–2023

Consultoría Agüero Ruiz y Asociados SC México, CDMX

**Socio**

- Valuación de Intangibles / Marcas y Negocios en Marcha, Nacional e Internacional.
- 2016-2019

Secretaría de Gobernación

México, CDMX

**Secretario Técnico de la Comisión Calificadora de Publicaciones y Revistas Ilustradas**

- Responsable de dirección de la Secretaría Técnica de la Comisión Calificadora de Publicaciones y Revistas Ilustradas
- 2013-2015

Honorable Cámara de Diputados

México, CDMX

**Secretario de Administración de Grupo Parlamentario PRD**

- Responsable de la administración del Grupo Parlamentario LXII Legislatura
  - Presupuesto, Tesorería, Contabilidad, Auditoría, Operaciones.
- 2002-2005

Club Compu Price SA de CV

México, CDMX

**Asesor de Dirección**

- Desarrollo del esquema de franquicias de la empresa

Valuación financiera para la toma de decisiones

## Educación

- 1998-2002

Instituto Tecnológico Autónomo de México

México

- Licenciado en Administración con Área de Especialización en Mercadotecnia
  - Contador Público
  - Intercambio académico en: Simon Fraser University, Vancouver Canadá.
  - Intercambio académico en: Wissenschaftliche Hochschule für Unternehmensführung, Vallendar, Alemania
  - Intercambio académico en: Wirtschafts Universität Wien, Viena, Austria

## Participación activa

- 2008-2010

Presidente de la Asociación de Empresarios del ITAM

- Se logra la participación activa del alumnado en proyectos reales después de un periodo en el que la Asociación tuviera poca actividad.

## Idiomas

- Español, lengua materna
- Ingles, hablado y escrito
- Alemán, hablado y escrito



# XIMENA FERNÁNDEZ NOREÑA

[xfn@llionesconsultoria.com](mailto:xfn@llionesconsultoria.com)

Con 15 años de experiencia sobresaliente en el ámbito legal, destacada como una abogada con un enfoque vanguardista, resolutivo y multidisciplinario. La sólida formación académica y experiencia diversa en el sector legal proporcionan una orientación versátil y ágil.

Desde noviembre de 2020, se destaca como Socio Fundador en Llionés Consultoría, S.C., liderando proyectos corporativos, financieros y de medios de pago con eficiencia y visión empresarial.

Desde abril de 2023 forma parte del Consejo de Administración de PTM PRIME, S.A. de C.V., Institución de Fondos de Pago Electrónico.

## Formación Académica:

Bachillerato:	2004-2007	Escuela Sierra Nevada
Universidad:	2007 - 2012	Facultad de Derecho - Universidad Panamericana
Intercambio:	2010	George Washington University
Posgrado:	2015	Centro de Investigación y Docencia Económicas

<b>Idiomas:</b>	Inglés:	100%
	Francés:	85%

Noviembre 2020 a la fecha	<u><b>Llionés Consultoría, S.C.</b></u> Socio Fundador - Corporativo, Financiero, Medios de Pago
Febrero 2018 a Octubre 2020	<u><b>Reyes Krafft Solís Abogados, S.C.</b></u> Abogado Senior - Financiero, Normatividad y Medios de Pago
Julio 2017 a Enero 2018	<u><b>Mercadolibre, S. de R.L. de C.V.</b></u> Supervisor Jurídico asignado a Mercado Pago
Noviembre 2013-a Junio 2017	<u><b>Servicios Broxel, S.A.P.I. de C.V. ("Broxel Fintech")</b></u> Subdirector Jurídico- Corporativo, Financiero, Medios de Pago
Junio 2012-Noviembre 2013	<u><b>González Calvillo, S.C.</b></u> Asociada Junior- Corporativo, Financiero y M&A
Octubre 2010-Enero 2012	<u><b>GBM Grupo Bursátil Mexicano, S.A. de C.V., Casa de Bolsa</b></u> Trainee en el área de Casa de Bolsa y Sociedades de Inversión Responsable de los contratos operativos de los fondos

Asistencia en la constitución de sociedades de inversión de deuda y renta variable

Enero-Noviembre 2009

Asociación Mexicana de Intermediarios Bursátiles, A. C.

Pasante

Responsable de registros de propiedad intelectual

Responsable de las minutas de las reuniones los Comités Jurídicos y de Contralores Normativos

Responsable de las notificaciones y Sanciones de Normas de Autorregulación

Mayo – Octubre 2008

Notaría 238 del Distrito Federal - Lic. Alfonso Martín León Orantes

Pasante de calle

### **Titulación**

Tesis profesional titulada “La arbitrabilidad del cohecho en el arbitraje comercial internacional”

### **Académicos**

- Profesor titular de Derecho Internacional Privado en la Universidad Panamericana Campus Ciudad de México
- Profesor titular de Inglés Jurídico en la Universidad Panamericana Campus Ciudad de México
- Head Coach del Moot de Viena en la Universidad Panamericana Campus Ciudad de México

### **Cursos**

- Ley Fintech – Lawgic- 2020
- Blockchain y Smart contracts- CBF GloVal- 2021
- Compliance Corporativo- INENKA- *cursando*

### **Clientes actuales y proyectos:**

- Alta Vertical, S.A. de C.V.
- Fundación Dondé Banco, S.A., Institución de Banca Múltiple
- Fundación Rafael Dondé, I.A.P.
- Giro Digital, S.A.P.I. de C.V.
- Liquitech, S.A.P.I. de C.V. (“Galgo”)
- Healthatom MX, S. de R.L. de C.V.
- EMI LABS Mexicana, S.A.P.I. de C.V.
- IML Medialab, S.A.P.I. de C.V.
- R2 Capital, S.A.P.I. de C.V.
- Blxck Capital, S.A.P.I. de C.V.
- Academia Coderhouse, S.A. de C.V.
- Finútil, S.A. de C.V. (Cobee)
- PTMPRIME, S.A. de C.V., IFPE