



SRT+

silenciadores para el cruce de pared

INFORMACIÓN GENERAL

Ventajas

Fácil instalación.

Compatible con entradas de aire autorregulables y higrorregulables.


Gama

- SRT+ 30/57 para Isola 2 22 o 30 m³/h.
- SRT+ 45/54 para Isola 2 45 m³/h o higrorregulable.

Aplicación / Utilización

- Introducción de aire nuevo en viviendas o espacios del sector terciario con restricciones acústicas.
- El silenciador SRT+ puede montarse en cualquier tipo de pared.
- Previamente, se deben llevar a cabo los procedimientos normales de instalación: hacer una abertura circular en la pared y sellar un racor de PVC.
- Diámetro 125 mm.
- La instalación se realizará en el interior de la pared, incorporando un accesorio de regulación.

Construcción / Composición



1. Toma de aire Isola 2 o Isola HY.
2. Placa de acabado MPR.
3. Racor de plástico para ajuste de MPR 50 mm.
4. Silenciador SRT+ 30/57 o 45/54.
5. Racor de PVC Ø 125 mm para precintar en pared.
6. Rejilla de fachada GAP 125.

Debe pedirse por separado:

Aislados o MG;
7. adaptador acústico MAC 30 o 45 (L = 200 mm) en el adaptador 5.

Embalaje

- Vendido por unidad.

DESCRIPCIÓN TÉCNICA

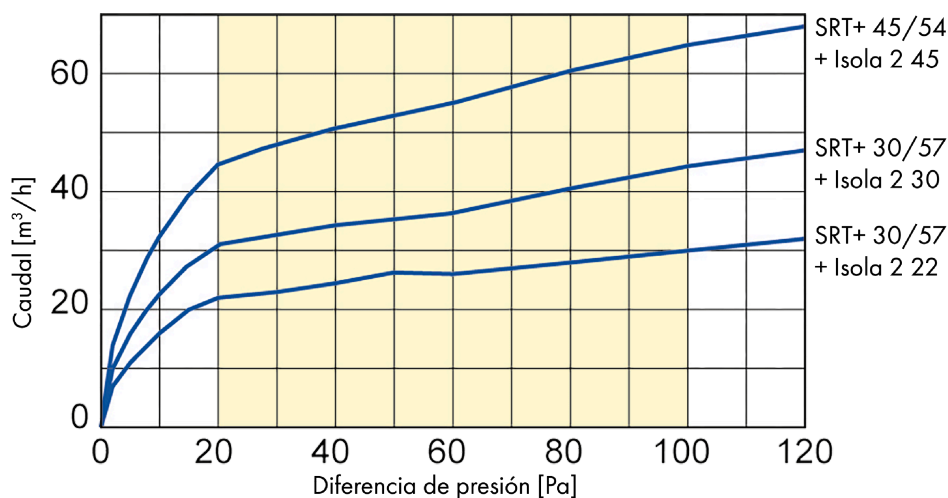
CARACTERÍSTICAS ACÚSTICAS

Informe de la prueba CETIAT 1014179-2

Modelos	Dn, e, w (C)	Dn, e, w (Ctr)
STR+ 30/57 + Isola 2 22	60 dB	57 dB
STR+ 30/57 + Isola 2 30	60 dB	57 dB
STR+ 45/54 + Isola 2 45	57 dB	54 dB
STR+ 45/54 + Isola Hygro	57 dB	55 dB

CARACTERÍSTICAS AERÓLICAS

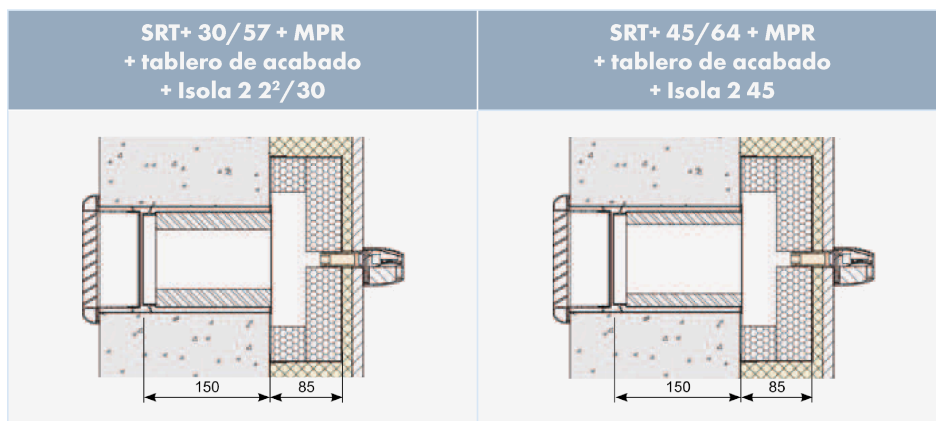
Informe de pruebas del CETIAT 1014179-2,



MONTAJE Y CONEXIÓN

INSTALACIÓN

- Taladre la pared y selle un racor de PVC de Ø 125 mm con una ligera inclinación hacia el exterior.
- En el exterior, fije la rejilla y revoque una vez terminado.
- Fije el silenciador en la pared utilizando 2 piezas de fijación situadas a cada lado del bastidor.
- Este debe estar aislado para evitar los puentes térmicos.
- Instalación en espesores de pared de 90 + 10 mm a 110 + 10 mm: el accesorio MPR debe estar al menos 10 mm dentro del SRT+.
- Instalación en espesores mayores: proporcionar una segunda facilidad de ajuste.



ACCESORIOS

MAC 30-57 o 45-54

Adaptación acústica

Isola Hygro



Entrada de aire higrorregulable acústica.



• INFO PRODUCTO

Consulte AQUÍ la ficha del producto para más información.

Isola 2



Toma de aire con autorregulación acústica.



• INFO PRODUCTO

Consulte AQUÍ la ficha del producto para más información.