

# Auszug aus der Jahresrechnung 2025

In diesem Auszug aus der Jahresrechnung erhalten Sie eine Zusammenfassung über die wichtigsten Geschäftszahlen des Jahres 2025. Mit Hilfe der finanziellen und ehrenamtlichen Unterstützung konnten wir im letzten Jahr vielen notleidenden Menschen im Osten Europas und in Zentralasien helfen und Zukunftsaussichten ermöglichen.  
Thomas Degen

Auch letztes Jahr wurde der Krieg in der Ukraine in aller Härte weitergeführt. Die Hilfe für die betroffenen Menschen war wieder ein zentrales Anliegen unserer Arbeit, indem unsere Partner vor Ort den Menschen unkompliziert mit dem Notwendigsten helfen konnten. Die Unterstützung der Grossfamilien in der Ukraine und in Moldawien, sowie die vielen Sommercamps, welche den Kindern eine Auszeit aus dem Alltag ermöglichten, waren weitere wichtige Anliegen. Ein Lichtblick unseres Wirkens war die Aktion Weihnachtspäckli. Über 50000, von vielen fleissigen Helfern gepackte und gesammelte Päckli, konnten wir zu den Notleidenden transportieren und verteilen.

Durch die abgebildete Projektrechnung 2025 erhalten Sie zudem einen finanziellen Einblick in unsere Arbeit und über die Verwendung der Spenden. Über 5000 Spenderinnen und Spender haben mit ihrer finanziellen Unterstützung unser Wirken im letzten Jahr ermöglicht. Für dieses Vertrauen in unser Werk und unsere Arbeit danken wir Ihnen herzlich. Ebenfalls danken wir für alle tatkräftige Mitarbeit und für jedes Gebet, mit welchem Sie sich für die Arbeit von Licht im Osten engagiert haben. Seien Sie reich gesegnet!

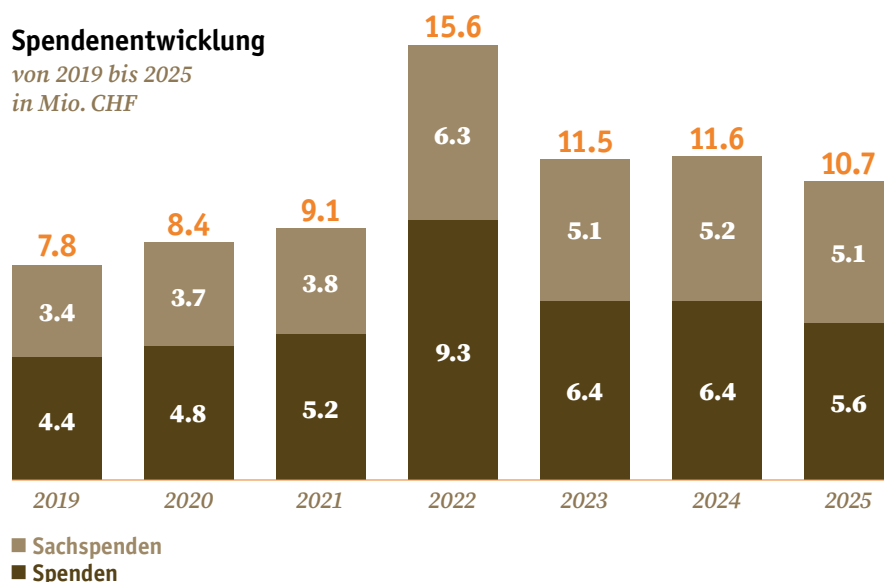
## Betriebsrechnung

vom 1.1.2025 bis 31.12.2025

Ertrag	2025 in CHF	2024 in CHF
Ertrag ohne Zweckbindung	2 113 460	2 433 059
Ertrag mit Zweckbindung	3 505 757	3 978 165
Erlöse aus Lieferungen und Leistungen	190 345	297 648
<b>Betriebsertrag</b>	<b>5 809 562</b>	<b>6 708 872</b>
Aufwand	2025 in CHF	2024 in CHF
Projekt- und Dienstleistungsaufwand	- 5 061 603	- 5 444 032
Kommunikation und Öffentlichkeitsarbeit	- 316 519	- 293 738
Administrativer Aufwand	- 445 809	- 411 473
<b>Betriebsaufwand</b>	<b>- 5 823 931</b>	<b>- 6 149 243</b>
Ergebnis	2025 in CHF	2024 in CHF
Betriebsergebnis	- 14 369	559 629
Finanzerfolg	11 770	26 394
Veränderung Fonds- und Organisationskapital	8 294	- 568 710
<b>Jahresergebnis</b>	<b>5 695</b>	<b>17 313</b>

## Spendenentwicklung

von 2019 bis 2025  
in Mio. CHF



**Revisionsstelle**  
D+J Treuhand AG, Lenzburg  
Ehrenamtliche Revisoren:  
Ferdinand Bamert, Lachen  
Dr. Felix Grimm, Ittigen

Spenden sind in allen  
Kantonen steuerabzugs-  
berechtigt.

**Jahresrechnung**  
Rechnungslegung nach  
Swiss GAAP FER 21.  
Sie können die ausführliche  
Jahresrechnung bei uns im  
Büro bestellen; telefonisch  
unter 052 245 00 50 oder per  
E-Mail an [lio@lio.ch](mailto:lio@lio.ch)

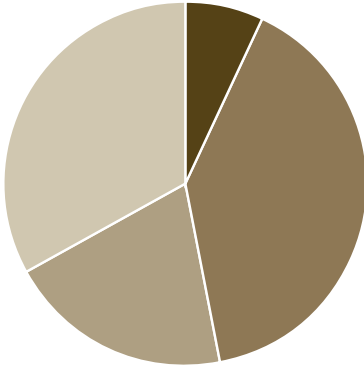


Licht im Osten  
ist zertifiziert:  
«Das unab-  
hängige Gütesiegel der  
Stiftung Ehrenkodex  
attestiert eine umfassende  
Qualität der Arbeit sowie  
einen sorgsamem Umgang  
mit Spendengeldern.»

## Spenden

2025

Inkl. Naturalspenden und Leistungen  
Ehrenamtlicher Mitarbeiter

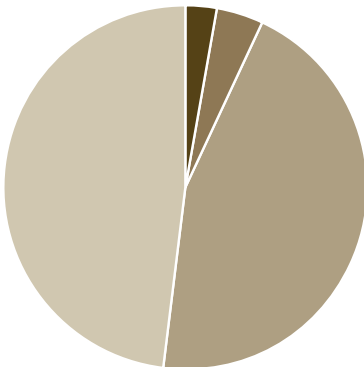


- 7% Ehrenamtliche Mitarbeiter
- 40% Naturalspenden
- 20% Spenden ohne Zweckbindung
- 33% Spenden mit Zweckbindung

## Verwendung Spenden

2025

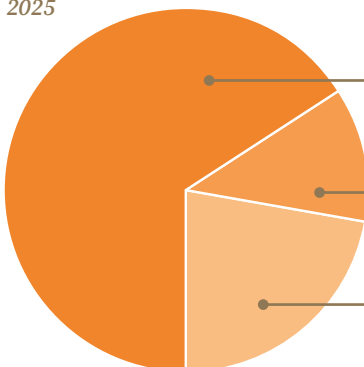
Berechnung: Betriebsaufwand  
inkl. Naturalspenden



- 3% Kommunikation und Öffentlichkeitsarbeit
- 4% Administrativer Aufwand
- 45% Hilfsgüter (Naturalspenden)
- 48% Projektaufwand

## Projektaufwand

2025



## Projektrechnung

vom 1.1.2025 bis 31.12.2025

Projekt	Ertrag in CHF	Aufwand in CHF
<b>Mission und Gemeindegründung</b>	<b>100 408</b>	<b>391 525</b>
Mission und Gemeindegründung	80 408	366 674
Christliche Polizeivereinigung	20 000	24 851
<b>Literatur</b>	<b>43 857</b>	<b>224 332</b>
Literatur	43 157	179 110
Projekt „In jedes Haus...“	50	45 222
Radioarbeit	650	–
<b>Kinderprojekte</b>	<b>733 373</b>	<b>1 068 624</b>
Kinderprojekte	90 128	28 889
Kinderfreizeiten	175 943	236 577
Schule ermöglichen, Tageszentren	286 536	598 557
Grossfamilien	180 766	204 601
<b>Sozialhilfe, Nothilfe</b>	<b>2 572 090</b>	<b>3 161 078</b>
Sozialhilfe	280 395	569 062
Nothilfe, Winterhilfe, Soforthilfe	1 968 986	1 997 356
Lager Hilfsgüter, Transporte	75 573	260 009
Kampf gegen Menschenhandel	31 441	161 576
Aktion Weihnachtspäckli	215 695	173 075
<b>Gewerbeförderung</b>	<b>13 100</b>	<b>30 255</b>
<b>Katastrophenhilfe (Hoffnungsnetz)</b>	<b>32 929</b>	<b>2 840</b>
Weitergeleitete Spenden (Hoffnungsnetz)	2 840	2 840
Eigene Projekte (Hoffnungsnetz)	30 089	–
<b>Diverse Projekte</b>	<b>10 000</b>	<b>182 949</b>
<b>Total Projektrechnung</b>	<b>3 505 757</b>	<b>5 061 603</b>

**66 %**  **Not lindern** Sozial- und Nothilfe (inkl. Hoffnungsnetz)  
CHF 3 346 867

**12 %**  **Glauben wecken** Mission und Gemeindegründung, Literatur, Radio  
CHF 615 857

**22 %**  **Zukunft ermöglichen** Kinderprojekte, Gewerbeförderung  
CHF 1 098 879