



## SPEZIFIKATION C430

### HAUPTABMESSUNGEN

gemäß ISO 8666

Länge über alles	13.55 m	44' 5"
Länge Rumpf	11.73 m	38' 6"
Breite	4.20 m	13' 9"
Tiefgang	1.15 m	3' 9"
Höhe	4.80 m	15' 9"
Kraftstofftank	1100 l	242 UK gal
Wassertank	450 l	99 UK gal
Verdrängung	13.42 t	13.21 UK t
CE - Kategorie - max. Pers.	B - 12	C - 14

### MOTOR STANDARD

2 x Volvo Penta IPS500 - Pod drive 30 kn.\*

### MOTOR OPTION

2 x Volvo Penta IPS600 - Pod drive 33 kn.\*



\*Alle Leistungsangaben erfolgen nach bestem Wissen und sind als Orientierungswerte aufzufassen. Diese Angaben garantieren nicht die Höchstgeschwindigkeit, da diese insbesondere von Faktoren wie Sauberkeit des Rumpfes, Zustand des Propellers, dem zu tragenden Gewicht und der Luft-/Wassertemperatur abhängen. Die Leistungskraft kann auch von der Zusatzausstattung beeinflusst werden. SEALINE behält sich das Recht vor die Spezifikationen, im Einklang mit der Unternehmensphilosophie zur Forschung und Entwicklung, zu ändern. Die Standardpropeller werden, gemäß der Auflagen von Volvo, in Greifswald getestet. Angaben ohne Gewähr, Irrtümer und technische Änderungen vorbehalten. Spezifikationen und Materialien können ohne vorherige Ankündigung geändert werden. Informationen hierzu erhalten Sie von Ihrem Händler. \*Bestätigung erst nach Testfahrt. Gültig ab 2026.01.01

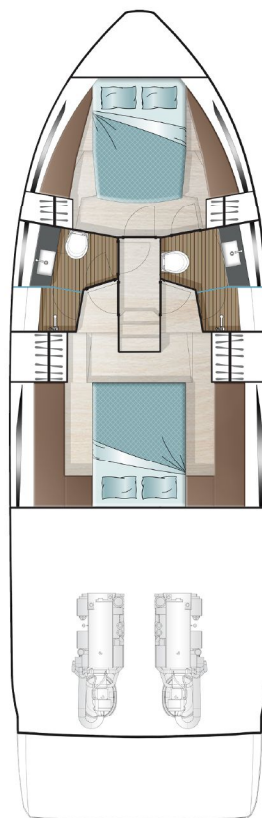


ROOF



MAIN DECK

C1

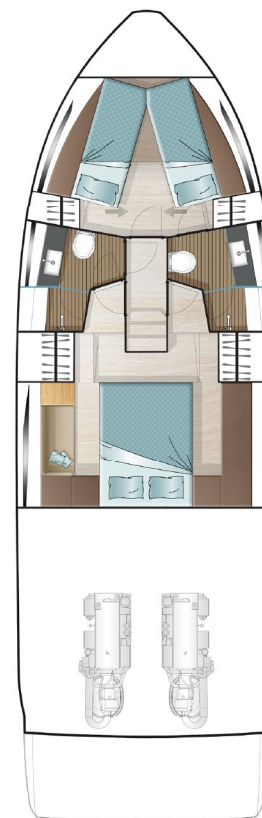


LOWER DECK

Standard

A1

B1

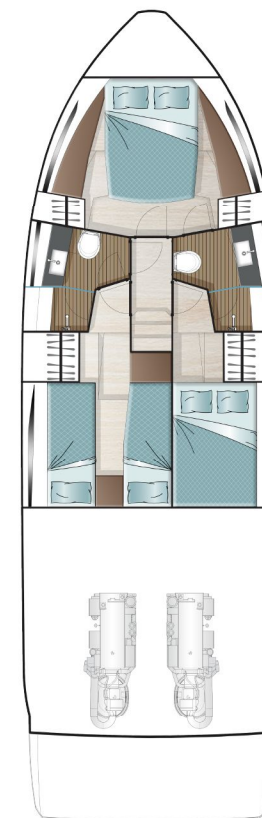


LOWER DECK

Option

A2

B2



LOWER DECK

Option

A1

B3

## RUMPF

- GFK-Sandwich-Rumpf, Isophthal-Gelcoat, Farbe: STAR WHITE, erste Lage mit Vinylesterharz
- Wasserpass, Isophthal-Gelcoat, Farbe: BLACK
- A-Säule, achtern, foliert in GREY mit SEALINE Logo
- 2 Rumpffenster (Eignerkabine Bb, VIP Kabine Bb)
- 4 Rumpffenster mit Luke zum Öffnen (Eignerkabine Stb, VIP Kabine Stb und Nasszellen)

## DECK & COCKPIT

- GFK-Deck mit Antirutsch-Beschichtung, Isophthal-Gelcoat, Farbe: STAR WHITE, erste Lage mit Vinylesterharz. Ankerkasten selbstlenzend. Edelstahl-Ankerarm.
- Scheuerleiste, Farbe: BLACK
- SEALINE Steuerrad mit Gashebel
- Windschutzscheibe mit Scheibenwischer und Scheibenwaschanlage
- Panorama-Glassfensterfront und 2 feste Oberlichter im Salon
- Schiebetür zwischen Cockpit und Küche sowie Klappfenster zum Cockpit
- GFK-Badeplattform inkl. Badeleiter mit Handgriff und Dusche mit Heiß- und Kaltwasser und Edelstahl-Relingsdurchstieg.
- Edelstahl-Bugkorb, 6 Edelstahl-Festmacherklampen, Edelstahl-Handläufe
- L-förmige Sitzgruppe mit fester Rückenlehne achtern und Bb, mit Stauraum und Teakbar, manuelles Bimini
- Sitzgelegenheit am Bug
- Manuelle Motorraumklappe

## ANTRIEB

- Schallisolierter Motorraum inkl. Lüftern mit integriertem Feuerlöschsystem, automatisch und manuell auslösbar, Batteriepaket - Motoren: 2x 90 Ah / 12 V, Batterieladegerät (nur für Motorbatterien)
- 2 Volvo Penta IPS500 (380 PS), Pod Drive Propeller: T3. 2 Volvo Motorinstrumente, 2,5" Displays
- Manuelle Trim Tabs
- Kraftstofftank, Kapazität: 1100 Liter

- Kraftstofffilter

## AUSRÜSTUNG & GERÄTE

- 12 V und 230 V elektrisches System mit 230 V Landstromanschluss und Steckdosen im Salon (1), Eignerkabine (2), VIP Kabine (2), Pantry (2), Toiletten (1), Motorraum (1), und 12 V am Armaturenbrett (1)
- Batteriepaket, Kapazität: 2x 260 Ah
- Länderversion: EU / AUS
- Elektrische Toiletten
- Licht in den Kabinen, im Salon und in der Küche mit Dimmer. Dimmbare indirekte Beleuchtung sowie Leselampen in den Kabinen. Beleuchtung in den Toiletten, im Cockpit und im Motorraum
- Windschutzscheibenheizung
- Fäkalientank (170 l)
- Wassertank (450 l) mit Füllstandsanzeige, Frischwasserpumpe und Boiler (40 l)
- Bilgepumpen: automatisch elektrisch (2) und manuelle Notfallepumpe im Cockpit (1)

## NAVIGATIONSINSTRUMENTE

- Standard Armaturenbrett mit Motorraumfeuerlöschsystem
- Kompass

## LAYOUT & INTERIOR

- A1: Bug-Kabine mit Doppelbett, 2 Schränken und Sideboards mit Stauraum sowie 2 Nachtschränken. Integrierte Schublade unterhalb des Bettes. 3 Oberlichter, 1 zum Öffnen. Voll ausgestattetes Bad mit separater Duschkabine mit Handdusche sowie Duschsitz mit Holzbelag.
- B1: Kabine achtern mit Doppelbett, Schrank und Sideboards mit Stauraum an beiden Seiten sowie 2 Nachtschränke. Voll ausgestattetes Bad mit separater Duschkabine mit Handdusche und Duschsitz mit Holzbelag. Zweite Tür zur Nutzung als Tagesbad.
- C1: Salon mit U-förmigem Sofa, Pilot- und Copilotsitz, Pantry mit Stauraum, Kühlschrank mit Gefrierfach, Gasherd mit 2 Brennern, Gasofen und Spüle mit Abfluss
- Salontisch mit festem Tischbein

- Arbeitsflächen in der Küche in BISTRO (gemäß Farbauswahl)

## POLSTER & HOLZ

- Polster in der Ausführung CASABLANCA, Farbe: PEARL WHITE (gemäß Farbauswahl)
- Außenpolster in der Ausführung SARDINIA, Farbe: GULL WING (gemäß Farbauswahl)
- Steuermannssitz in CASABLANCA, Farbe: PEARL WHITE (gemäß Farbauswahl), Bettrahmen und Kopfen in allen Kabinen in Textil, Farbe: SILVERTEX ANTHRACITE
- Standardmatratzen in allen Kabinen
- Teppich in den Kabinen (gemäß Farbauswahl)
- Möbel in hochwertigem Bootsbausperrholz in der Ausführung: MADISON WOOD (gemäß Farbauswahl)
- Fußboden im Salon und der Küche in AUSTRALIAN ACACIA (gemäß Farbauswahl)

## TRANSPORT

- Übersicht der Feuerlöcherpositionen an Bord (Feuerlöscher sind nicht im Lieferumfang enthalten), SEALINE Handbuch in SEALINE Dokumententasche