



## SPEZIFIKATION S335

### HAUPTABMESSUNGEN

gemäß ISO 8666

Länge über alles	10.31 m	33' 10"
Länge Rumpf	9.99 m	32' 9"
Breite	3.50 m	11' 6"
Tiefgang	0.98 m	3' 3"
Höhe	3.39 m	11' 1"
Kraftstofftank	570 l	125 UK gal
Wassertank	220 l	48 UK gal
Verdrängung	6.14 t	6.04 UK t
CE-Kategorie	B	B
Max. Personenanzahl	8	8

### MOTOR STANDARD

1 x Volvo Penta D6-340 27/28 kn.\*

### MOTOR OPTIONEN

1 x Volvo Penta D6-440 31/32 kn.\*

2 x Mercury MD3,0L (270 PS) 32/33 kn.\*



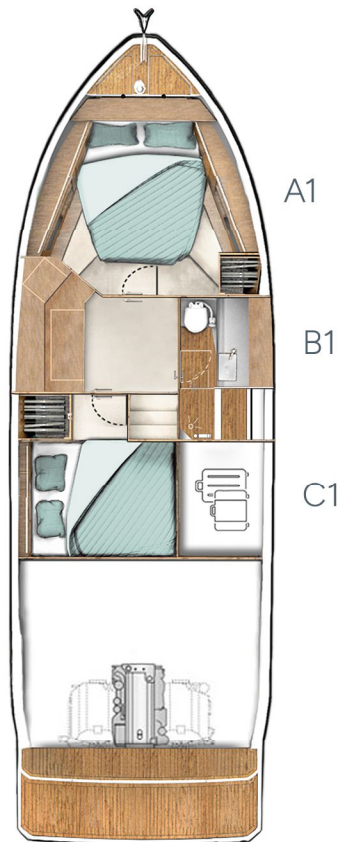
\*Alle Leistungsangaben erfolgen nach bestem Wissen und sind als Orientierungswerte aufzufassen. Diese Angaben garantieren nicht die Höchstgeschwindigkeit, da diese insbesondere von Faktoren wie Sauberkeit des Rumpfes, Zustand des Propellers, dem zu tragenden Gewicht und der Luft-/Wassertemperatur abhängen. Die Leistungskraft kann auch von der Zusatzausstattung beeinflusst werden. SEALINE behält sich das Recht vor die Spezifikationen, im Einklang mit der Unternehmensphilosophie zur Forschung und Entwicklung, zu ändern. Die Standardpropeller werden, gemäß der Auflagen von Volvo, in Greifswald getestet. Angaben ohne Gewähr, Irrtümer und technische Änderungen vorbehalten. Spezifikationen und Materialien können ohne vorherige Ankündigung geändert werden. Informationen hierzu erhalten Sie von Ihrem Händler. \*Bestätigung erst nach Testfahrt. Gültig ab 2026.01.01



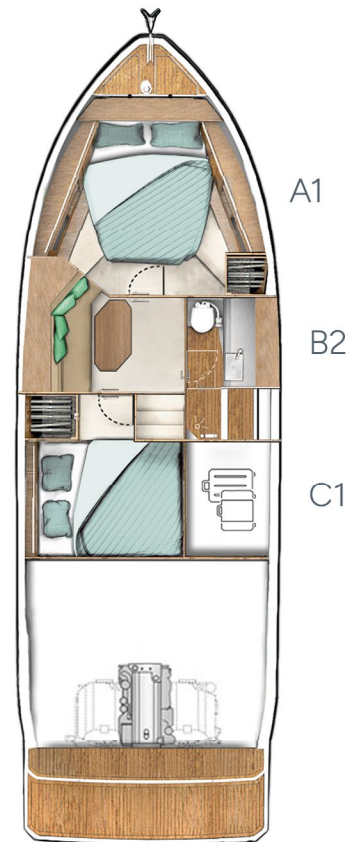
MAIN DECK



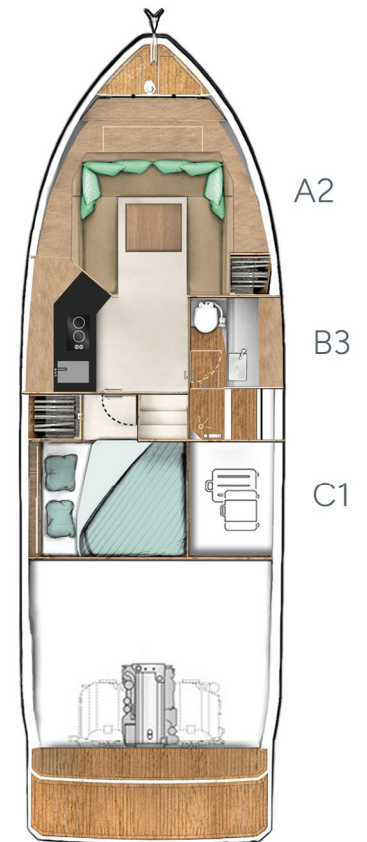
MAIN DECK  
mit erweiterter  
Badeplattform



LOWER DECK  
Standard



LOWER DECK  
Option



LOWER DECK  
Option

## RUMPF

- GFK-Sandwich-Rumpf, Isophthal-Gelcoat, Farbe: STAR WHITE, erste Lage mit Vinylesterharz
- Wasserpass, Isophthal-Gelcoat, Farbe: BLACK
- A-Säule, achtern, foliert in GREY mit SEALINE Logo
- 2 Rumpffenster nicht zu öffnen (Bugkabine Bb, Lobby)
- 3 Rumpffenster mit Luke zum Öffnen (Achterkabine Bb, Bugkabine Stb und Nasszelle)

## DECK & COCKPIT

- GFK-Deck mit Antirutsch-Beschichtung, Isophthal-Gelcoat, Farbe: STAR WHITE, erste Lage mit Vinylesterharz. Doppel-Ankerkasten selbstlenzend. Edelstahl-Ankerarm.
- Scheuerleiste, Farbe: BLACK
- SEALINE Steuerrad mit Gashebel
- Windschutzscheibe mit Scheibenwischer und Scheibenwaschanlage
- SEALINE ausziehbares Stoff-Dachsystem im Cockpit, manuell
- SEALINE ausziehbares Stoff-Dachsystem am Steuerstand, manuell
- Offene, dreieckige Seitenfenster im Cockpit
- GFK-Badeplattform inkl. Badeleiter mit Handgriff und Dusche mit Heiß- und Kaltwasser und Edelstahl-Relingsdurchstieg.
- Edelstahl-Bugkorb, 4 Edelstahl-Festmacherklampen, Edelstahl-Handläufe
- U-förmige Sitzgruppe mit fester Rückenlehne, fester Cockpittisch. Manuelles Bimini. Pantry im Außenbereich mit Spüle, Heiß- und Kaltwasser, Kühlschrank, 2-flammigem Gaskochfeld und Stauraum. Steuermannssitz und 2 Copilotsitze.
- Cockpittisch mit festem Fuß und Abdeckung, an Bb, elektrische Motorraumklappe

## ANTRIEB

- Schallisolierter Motorraum inkl. Lüftern mit integriertem Feuerlöschsystem, automatisch und manuell auslösbar, Batteriepaket - Motoren: 1 x 95 Ah, Batterieladegerät (für Motor- und Servicebatterien)
- 1 Volvo Penta D6 (340 PS), Stern Drive Propeller: H3, Volvo Motorinstrumente

- 1 Volvo 2,5" Motorendisplay
- Kraftstofftank, Kapazität: 570 Liter
- Kraftstofffilter

## AUSRÜSTUNG & GERÄTE

- 12 V und 230 V elektrisches System mit 230 V Landstromanschluss und Steckdosen in Lobby (2), Bugkabine (2), Achterkabine (1), Toilette (1) und 12 V am Armaturenbrett (1)
- Batteriepaket - Service: 2 x 160 Ah
- Länderversion: EU / AUS
- Manuelle Toilette
- Licht in den Kabinen und der Lobby mit Dimmer. Dimmbare indirekte Beleuchtung sowie Leselampen in den Kabinen. Beleuchtung in der Toilette, im Cockpit und im Motorraum
- Fäkalientank (85 l)
- Wassertank (220 l) mit Füllstandsanzeige, Frischwasserpumpe und Boiler (22 l)
- Bilgepumpen: automatisch elektrisch (2) und manuelle Notfallpumpe im Cockpit (1)

## NAVIGATIONSINSTRUMENTE

- Standard Armaturenbrett mit Motorraumfeuerlöschsystem
- Kompass
- Navigationsbeleuchtung

## LAYOUT & INTERIOR

- A1: Bugkabine mit Doppelbett, 1 Kleiderschrank, integrierten Schubladen unterhalb des Bettes, verschiedenen Schränken und Stauraumböden. 3 Oberlichter, 1 zum Öffnen. Voll ausgestattetes Bad mit separater Duschkabine, Handdusche und Komfortsitz. Manuelle Toilette. Offenes Schott.
- B1: Lobby mit Stauraum und Hängeschränken
- C1: Achterkabine mit Doppelbett, Kleiderschrank sowie Stauraum

## POLSTER & HOLZ

- Außenpolster und Steuermannssitz in der Ausführung SARDINIA, Farbe: GULL WING (gemäß Farbkarte)
- Standardmatratzen in allen Kabinen
- Möbel in hochwertigem Bootsbausperrholz in der Ausführung: MADISON WOOD (gemäß Farbkarte). Kopfen in der Bugkabine in MADISON WOOD (gemäß Farbkarte), Kopfen in der Achterkabine in Textil.
- Fußboden unter Deck - AUSTRALIAN ACACIA (gemäß Farbkarte)
- Fußboden im Bad, Holzausführung

## TRANSPORT

- Übersicht der Feuerlöcherpositionen an Bord (Feuerlöscher sind nicht im Lieferumfang enthalten), SEALINE Handbuch in SEALINE Dokumententasche