



INVERNEA
INVERSIONES PRODUCTIVAS



INVERNEA
GANADERO

Información al 30/11/2025
Foto: La Escondida

www.invernea.com



FIDEICOMISO FINANCIERO

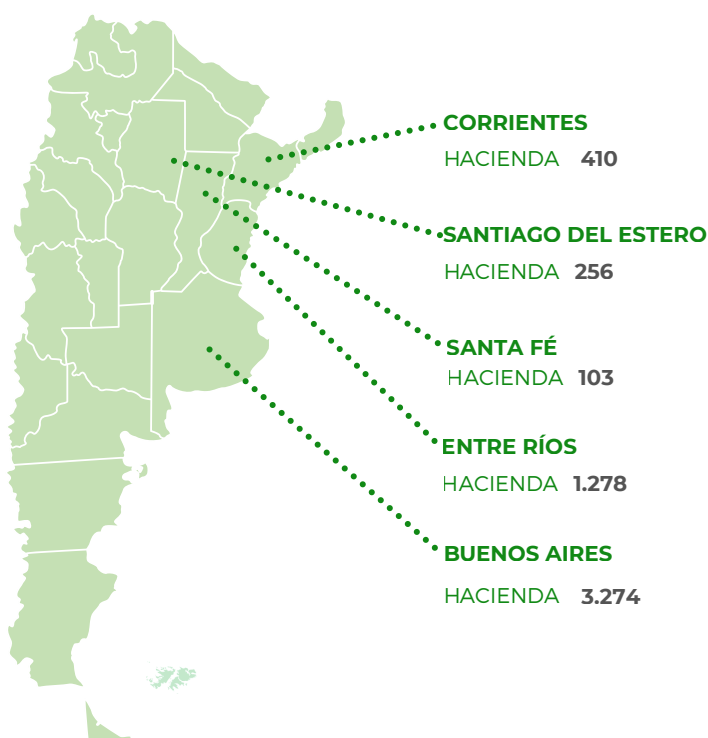
Invernea Ganadero

Al 30/11/2025

RENDIMIENTOS ¹

FONDO	FONDOS FIDEICOMITIDOS	VALOR CP	RENDIMIENTOS	
			MENSUAL	2025
FIDEICOMISO FINANCIERO INVERNEA GANADERO	\$8.632.584.242	8,633	8,68%	27,18%

UBICACIÓN DE ACTIVOS BIOLÓGICOS ²



CANTIDAD DE ACTIVOS BIOLÓGICOS

HACIENDA (CABEZAS) ³
5.859

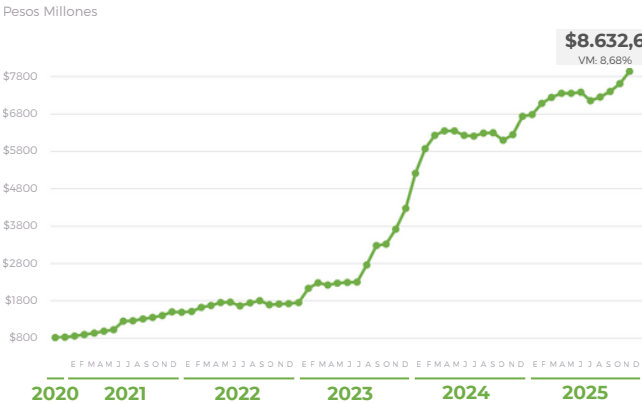
1. Información auditada hasta el 30 de Septiembre de 2025.

2. No incluye compras a término.

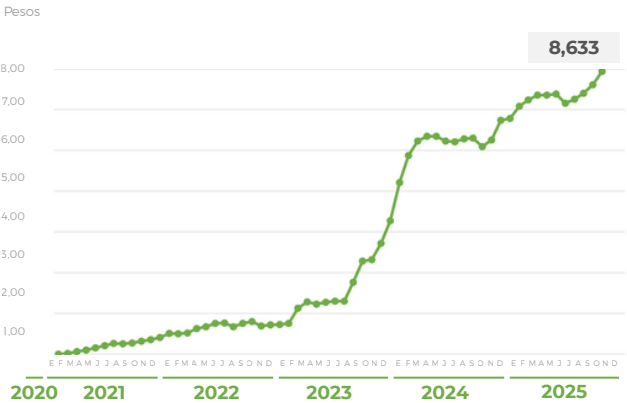
3. Incluye compras a término.

FIDEICOMISO FINANCIERO INVERNEA GANADERO

FONDOS FIDEICOMITIDOS MENSUALES



VALOR UNITARIO POR CERTIFICADO



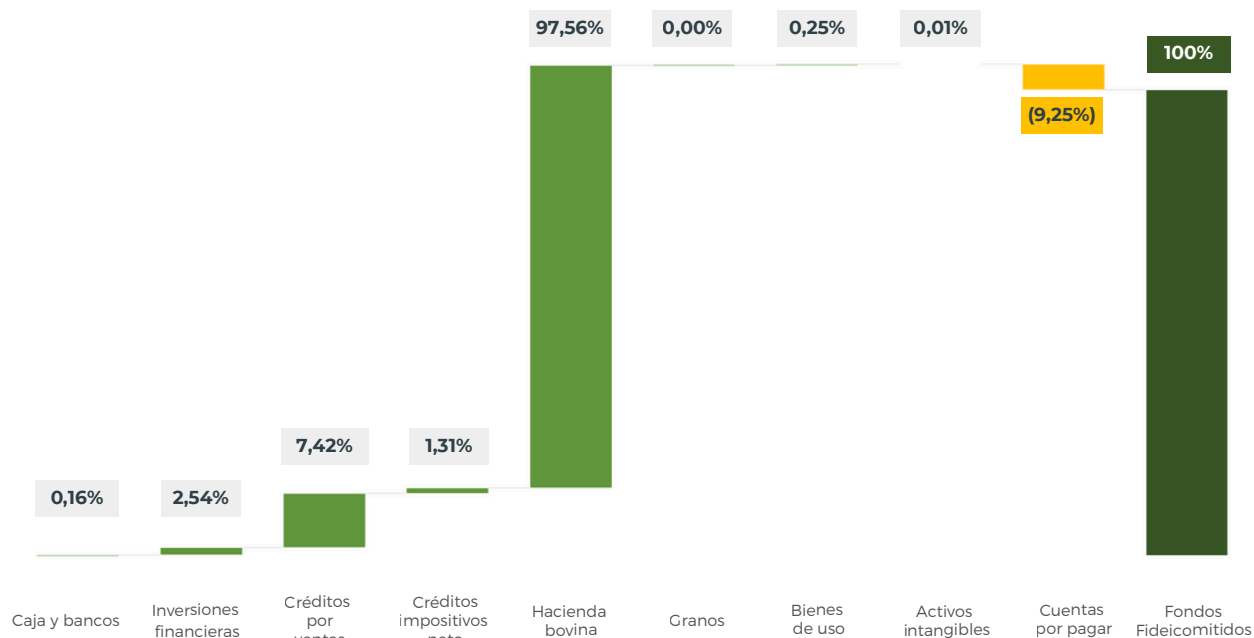
FONDOS FIDEICOMITIDOS ¹

FECHA	TOTAL	CERTIFICADOS DE PARTICIPACIÓN	VALOR UNITARIO POR CERTIFICADO	VARIACIÓN MENSUAL %
2021	\$ 1.493.029.370 ²	999.999.999	1,493	47,67%
2022	\$ 1.754.329.249 ³	999.999.999	1,754	17,50%
2023	\$ 5.213.575.206 ⁴	999.999.999	5,214	197,18%
2024	\$ 6.787.589.868 ⁵	999.999.999	6,788	30,19%
31 ENE 2025	\$ 7.082.731.640	999.999.999	7,083	4,35%
28 FEB 2025	\$ 7.241.557.444	999.999.999	7,242	2,24%
31 MAR 2025	\$ 7.354.442.105	999.999.999	7,354	1,56%
30 ABR 2025	\$ 7.360.317.491	999.999.999	7,360	0,08%
31 MAYO 2025	\$ 7.381.911.228	999.999.999	7,382	0,29%
30 JUN 2025	\$ 7.159.560.491	999.999.999	7,160	-3,01%
31 JUL 2025	\$ 7.257.951.979	999.999.999	7,258	1,37%
31 AGO 2025	\$ 7.407.257.527	999.999.999	7,407	2,06%
30 SEP 2025	\$ 7.613.164.685	999.999.999	7,613	2,78%
31 OCT 2025	\$ 7.943.252.141	999.999.999	7,943	4,34%
30 NOV 2025	\$ 8.632.584.242	999.999.999	8,633	8,68%
31 DIC 2025				

1. Información auditada hasta el 30 de Septiembre de 2025.
2. Información al 31 de diciembre de 2021.
3. Información al 31 de diciembre de 2022.
4. Información al 31 de diciembre de 2023.
5. Información al 31 de diciembre de 2024.

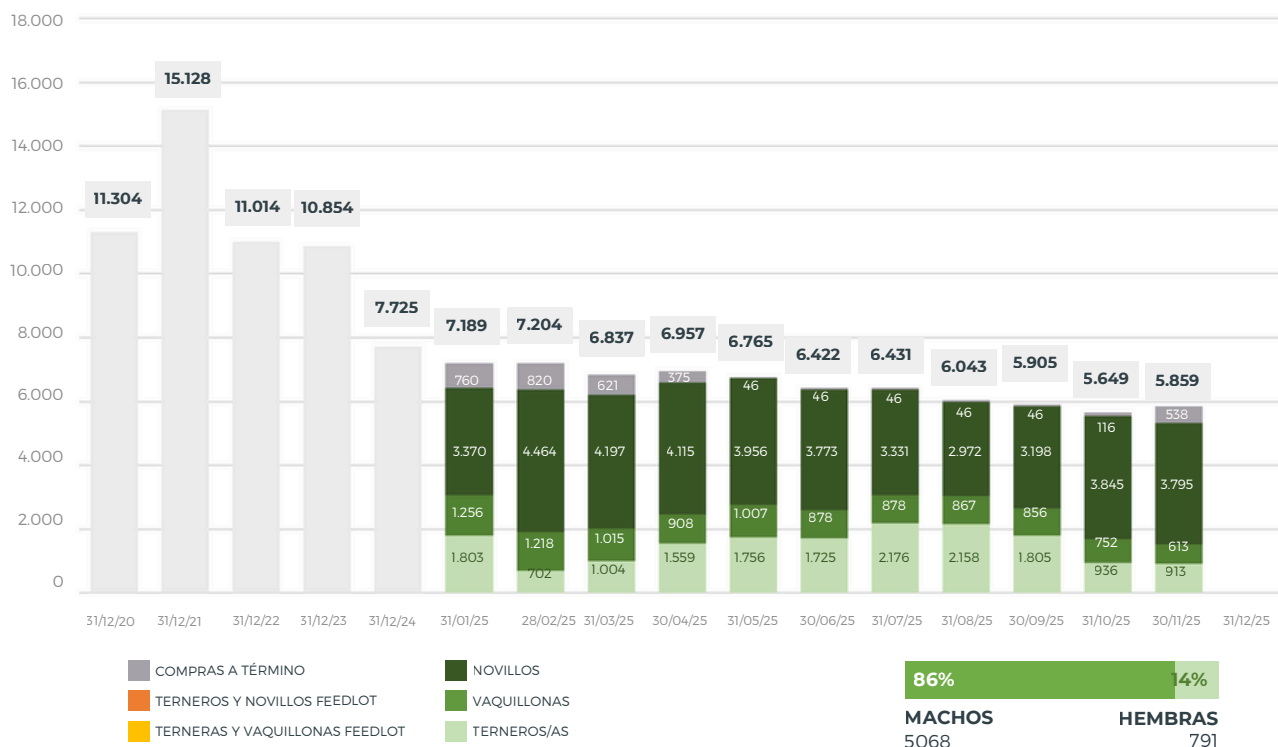
PORTFOLIO ¹

Al 30/11/2025



COMPOSICIÓN DE LA HACIENDA ¹

CABEZAS POR CATEGORÍA



1. Gráficos elaborado sobre la base de información de gestión.

UBICACIÓN DE LA HACIENDA

Al 30/11/2025

ESTABLECIMIENTO	UBICACIÓN	STOCK
EL QUEBRACHAL	Pellegrino, Santiago del Estero	256
SANTA BARBARA	Santo Tomé, Corrientes	259
IBERÁ	Colonia Carlos Pellegrini, Corrientes	145
MBIRITY	Santo Tomé, Corrientes	6
LA LAURA	San Justo, Santa Fé	103
LA ESCONDIDA	Gualeguaychú, Entre Ríos	231
LA MADRINA	Palavecino, Entre Ríos	112
LA CALERA	Arroyo Martinez, Entre Ríos	935
LA ORIENTAL	Junín, Buenos Aires	52
LAGUNA DEL MAESTRO	General Madariaga, Buenos Aires	289
LA ESTRELLA	General Madariaga, Buenos Aires	829
EL DESTINO	Castelli, Buenos Aires	1690
LA ESQUINA	Coronel Suárez, Buenos Aires	179
LA MARIA LUISA	Rivadavia, Buenos Aires	235
COMPRAS A TÉRMINO		538
TOTAL CABEZAS		5.859
VALUACIÓN A PRECIO DE MERCADO ¹		\$ 8.317.561.870

1. Incluye la valuación a dicha fecha de las compras a término.

VALUACIÓN SEGÚN MERCADOS

Al 30/11/2025

CATEGORÍA	AR \$
INVERNADA DE CAMPO A CAMPO	
Ternero 160-180	6.105
Ternero 180-200	5.907
Ternero 200-230	5.468
Ternero 230-260	5.152
Novillitos 260-300	4.902
Novillitos 300-340	4.934
Ternera 150-170	5.497
Ternera 170-190	5.268
Ternera 190-210	5.095
Vaquillona 210-250	4.915
Vaquillona 250-290	4.510
GORDO DE CAMPO A CAMPO	
Vaquillona 290-390	4.415
Novillitos 340-390	4.461
Novillitos 390-430	4.452
Novillo 431-460	4.379
Novillo 461-490	4.169
GRANOS BOLSA DE COMERCIO DE ROSARIO Y MATBA ROFEX	
Precio Maíz Pizarra	273.000
Precio Soja Pizarra	500.000
Precio Maíz Futuro Mayo 26	299.381
Precio Soja Futuro Mayo 26	535.623

Fuentes: De campo a campo, Bolsa de Comercio de Rosario y Matba Rofex



INVERNEA
INVERSIONES PRODUCTIVAS

www.invernea.com

AVISO LEGAL - Este documento y sus contenidos no constituyen una oferta, invitación o solicitud para la compra o suscripción de valores u otros instrumentos, ni para decidir o modificar inversiones en la Argentina ni en el exterior. En forma alguna este documento o su contenido constituyen la base para un contrato, compromiso o decisión de cualquier tipo.

Las afirmaciones del presente documento pueden incluir declaraciones sobre las intenciones, creencias, planes, expectativas actuales u objetivos del Operador Técnico y/o el Fideicomiso y sugerencias, incluyendo estimaciones con respecto a situación financiera futura del Fideicomiso, ratios financieros y operativos, sus resultados operativos, estrategia de negocio, así como los planes, expectativas u objetivos del Fideicomiso. Estas declaraciones pueden incluir supuestos sobre futuras condiciones económicas y otras, tales como precio futuro y tipos de cambio. Estas declaraciones no constituyen garantías de qué resultados futuros, precios, márgenes, tipo de cambio u otros eventos se concretarán y las mismas están sujetas a riesgos importantes, incertidumbres, cambios en circunstancias y otros factores que pueden estar fuera del control del Operador Técnico y/o del Fideicomiso o que pueden ser difíciles de predecir.

A la luz de lo anterior, las declaraciones a futuro incluidas en este documento pueden no ocurrir.