



SHARDA VIDYA MANDIR (2026-27)

Holiday Homework

Class-1

Last date of submission of Holiday homework is 20<sup>th</sup> June 2026

**General Instructions:**


\* *Holiday homework to be done in the scrapbook / chart paper.*

\* *Parents are requested to only guide their children while doing the assignment. Only the work done by the students will be assessed.*

\* *Project/Homework will be assessed based on neatness, creativity and originality of ideas.*

**Subject-English**

Make a colourful chart on vowels (A, E, I, O, U). Write 5 small words for each vowel and decorate your chart neatly with pictures or drawings.



**विषय - हिन्दी**

[मेरी शब्द वाटिका]

**जरूरी सामान:**

स्क्रेपबुक का एक साफ पन्ना, रंगीन कागज (लाल, हरा, नीला, पीला)

ग्लू, कैंची, स्केच पेन।

**बनाने का तरीका:**

● **गमला बनाएं:**

एक भूरे रंग के कागज को गमले के आकार में काटें इसे स्क्रेपबुक के सबसे निचले हिस्से में चिपका दें

एवं उस पर बड़े अक्षरों में लिखें "व्यंजन"।

● **तने और पत्तियां:** हरे स्केच पेन से गमले के नीचे से ऊपर की तरफ कुछ लंबी लाइन खींचें एवं उस पर छोटी-छोटी हरी पत्तियां बना दें।

● **फूल बनाएं :**

क्राफ्ट पेपर की सहायता से स्वर और व्यंजन को आकर्षक तरीके से अलग-अलग रंगों के कागज काटकर उनके छोटे फूल बनाएं व हर एक कागज पर एक अक्षर लिखें,


जैसे एक फूल पर (क, ख, ग, घ, ङ) लिखें और उसे गमले के फूलों पर चिपका दें।



## EVS

Present your holiday homework in Scrap book.

Make a neat and colorful project on Living and Non-living things. Draw or paste 5 living things and 5 non-living things. Write the names of each picture and colour it.







## Maths

Present your holiday homework on chart sheet

A. Make a chart showing the following pre numerical concepts (ANY 4)

1. Big and small
2. Tall and short
3. Top and bottom
4. Inside and outside
5. Near and far
6. Heavy and light
7. On and underline
8. Same and different

Eg:-

Pre- Numerical Concepts	
 <p>Big and Small</p>	 <p>Tall and Short</p>
 <p>Top and Bottom</p>	 <p>Inside and Outside</p>

B. Find, count and draw any 20 non-living things in or around the house like table, chair, car etc. Perform this activity in scrapbook.

\*\*\*\*\*