

Processen i korte træk



Spørgeskema udfyldes



Betaling gennemføres



Ordren modtages hos DreistStorgaard
Du modtager e-mail omkring verifikation af din identitet via MitID, samt
samt indkaldes til et kort teamsmøde, hvor vi beder dig bekræfte din identitet.
Selskabsdokumenter dannes og kvalitetssikres



Du godkender og underskriver elektronisk



Du overfører selskabskapitalen



Selskabet stiftes



CVR-nr. og ejerbog sendes til dig



Selskabets konto oprettes



Vi overfører selskabskapitalen til selskabet

Sådan kommer du i gang med DS Digital

Hos DS Digital stifter vi dit selskab hurtigt og effektivt, og du kan være sikker på, at alt er korrekt udarbejdet med høj kvalitet.

Før du går i gang med at stifte et selskab via DS Digital, kan du med fordel læse mere om processen nedenfor.

Du kan til enhver tid afbryde processen med spørgeskemaet og genoptage den, når det passer dig. Du modtager en e-mail fra vores samarbejdspartner Contractbook med et link, hvorefter du kan vende tilbage, når det passer dig. Linket kan benyttes i 30 dage.

Inden du går i gang!

Undervejs i spørgeskemaet bliver du blandt andet spurgt om CPR-nummer/CVR-nummer på selskabets ejer(e). Herudover bliver du bedt om at indtaste e-mailadresse(r) for hver ejer.

Du bliver også bedt om at indtaste CPR-nummer på hver fysisk person, som indgår i selskabets ledelse (direktion og eventuel bestyrelse). Det er derfor vigtigt, at du har alle ledelsesmedlemmers CPR-numre klar.

Hvis der skal vælges en revisor for selskabet, skal du have revisors CVR-nr./CPR-nr. klar.

For at leve op til kravene i Hvidvaskloven skal vi modtage ID dokumentation. Efter du har gennemført processen, modtager du en e-mail fra vores compliance-team, hvor vi beder dig om at verificere din identitet via MitID og besvare relevante spørgsmål på et kort teamsopkald.

Først når vi har modtaget din besvarelse og verificeringen er gennemført, kan vi påbegynde behandlingen af selskabsdokumenterne.

Hvis der er flere ejere udover dig, vil disse ejere efterfølgende blive bedt om at udfylde en såkaldt PEP-erklæring.

Du er nu klar til at gå i gang!

Nedenfor gennemgår vi processen detaljeret. Hvis du har spørgsmål, er du altid velkommen til at kontakte os på tlf.: 56 63 44 66 eller pr. e-mail: stiftelse@dslaw.dk.

Vær opmærksom på at vores løsning understøtter kontant stiftelse af anpartsselskaber og aktieselskaber. Hvis du ønsker at stifte et selskab ved apportindskud (betaling med andre værdier end kontanter), beder vi dig venligst om at kontakte os for at modtage et tilbud.






Spørgeskema udfyldes

I processen bliver du spurgt om nedenstående. Der er hjælpetekster og henvisninger undervejs.

Spørgsmål	Hjælp til svar
Selskabsform	Du skal vælge, om du ønsker at stifte et ApS eller A/S. Du kan læse mere om forskellen på de to selskabsformer under ofte stillede spørgsmål
Selskabets navn og eventuelle binavne	Selskabets navn skal være unikt. Det vil sige, at du ikke skal vælge et navn, der i forvejen er registreret som selskabsnavn, varemærke og lignende. I forbindelse med stiftelsen opfordrer vi dig til at sikre, at det valgte selskabsnavn er ledigt, dvs. at navnet ikke anvendes af andre, og at navnet ikke krænker andres rettigheder i form af varemærkerettigheder og lignende. På trods af at et selskabsnavn ikke er optaget, kan der være en risiko for, at et valgt selskabsnavn kan krænke øvrige parters immaterielle rettigheder, hvis selskabsnavnet ligger for tæt op ad et eksisterende navn eller på anden måde kan udgøre en krænkelse af et andet brand, varemærke eller øvrige rettigheder.
Ejerforhold	Du kan vælge fysiske personer og/eller selskaber som ejere. Der kan maks. vælges fem fysiske personer og fem selskaber som ejere. Det er vigtigt, at du har ejernes CPR-nummer, e-mail og adresse klar.
Information om selskabet - Adresse, hjemmeside, reklamebeskyttelse m.v.	Hvis et selskab reklamebeskyttes, må de registrerede stamoplysninger i Virk ikke anvendes af andre til direkte markedsføring
Selskabets formål og branchekode	Du skal tage stilling til selskabets formål ud fra enten forhåndsdefinerede beskrivelser eller ved en valgfri formulering. Branchekoden skal oplyses af hensyn til registreringen. Hjælp til at finde den rigtige branchekode er i spørgeskemaet.

 <p>Ordren modtages hos DreistStorgaard</p>	<p>Du modtager e-mail fra vores compliance-team, hvor vi beder dig ID verificere med MitID. Samt indkaldes til et kort teamsmøde, hvor du bedes verificere din identitet.</p> <p>Når vi har modtaget verifikationen, går vi i gang med selskabsdokumenterne.</p>
 <p>Selskabsdokumenter dannes og kvalitetssikres Stiftelsesdokument, vedtægter og ejerbog dannes automatisk ud fra de oplysninger, du har givet, og dokumenterne sendes til DreistStorgaard.</p>	<p>En juridisk medarbejder hos DreistStorgaard gennemgår og kvalitetssikrer dokumenterne. Vi kontakter dig, hvis vi har spørgsmål eller bemærkninger til de modtagne oplysninger. Vi vil f.eks. kontakte dig, hvis vi mener, du har valgt en tegningsregel, som ikke er hensigtsmæssig i forhold til selskabets ledelse osv.</p>
 <p>Du godkender og underskriver elektronisk Du og eventuelle medstiftere modtager stiftelsesdokument og vedtægter til godkendelse. Kan du godkende dokumenterne, skriver du og eventuelle medstiftere under med NemID.</p>	<p>Når dokumenterne er underskrevet, modtager du automatisk en mail med de underskrevne dokumenter.</p>
 <p>Selskabskapitalen overføres Selskabskapitalen overføres til vores klientkonto senest samtidig med underskrift af dokumenterne.</p>	<p>Du får nærmere information ved modtagelse af dokumenterne.</p>
 <p>Selskabet stiftes</p>	<p>Når vi har modtaget de underskrevne dokumenter og selskabskapitalen, stifter vi selskabet. Behandlingstiden i Erhvervsstyrelsen er normalt inden for et døgn. Vælger Erhvervsstyrelsen at udtage selskabsstiftelsen (ved stikprøve) til manuel behandling, vil ekspeditionstiden overstige de 24 timer. Vi vil naturligvis give dig besked, hvis det er tilfældet.</p>

 <p>CVR-nr. og ejerbog sendes til dig</p>	<p>Når selskabet er registreret hos Erhvervsstyrelsen, sender vi selskabets CVR-nr. til dig. Vi sender samtidig ejerbogen for selskabet.</p>
 <p>Selskabets konto oprettes Efter modtagelse af CVR-nr. skal du kontakte banken og få oprettet en konto i selskabets navn.</p>	
 <p>Vi overfører selskabskapitalen til selskabet Efter modtagelse af selskabets kontonummer oplyser du os om kontonummeret.</p>	<p>Overførsel til selskabets danske virksomhedskonto sker senest hverdagen efter, at vi har modtaget selskabets kontonummer. Banken skal bekræfte, f.eks. via e-mail, at kontonummeret tilhører selskabets CVR-nr., eller vi kan modtage en kontooversigt, hvoraf det fremgår.</p>