

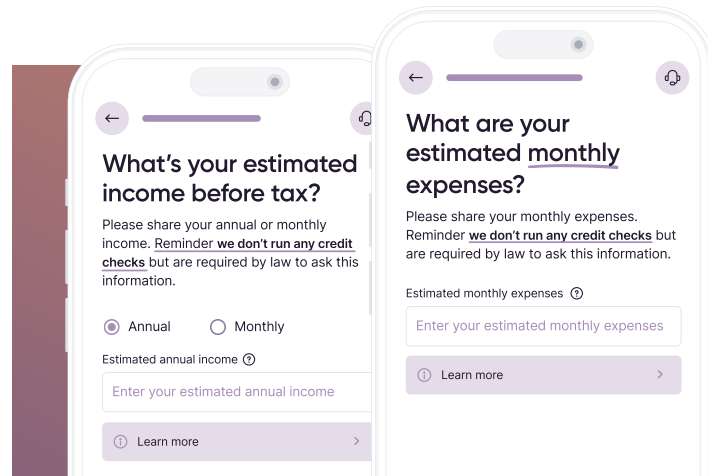
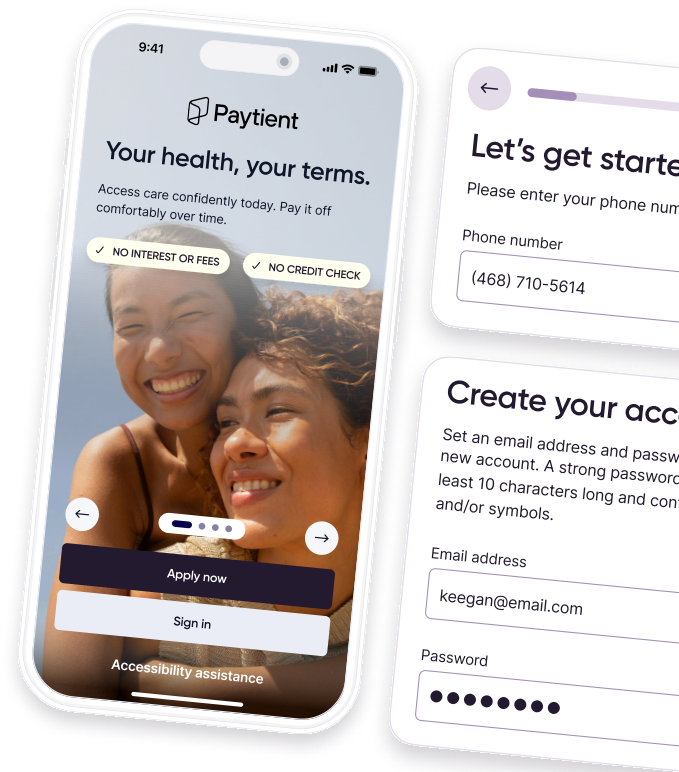


# Ready to take control of your healthcare costs?

Get started in minutes!

## 1. Create your account

Paying for care\* with the Paytient card starts here! Download the Paytient app or visit [my.paytient.com/signup](https://my.paytient.com/signup) to get started. We use biometric login and two-factor authentication to keep your information secure.



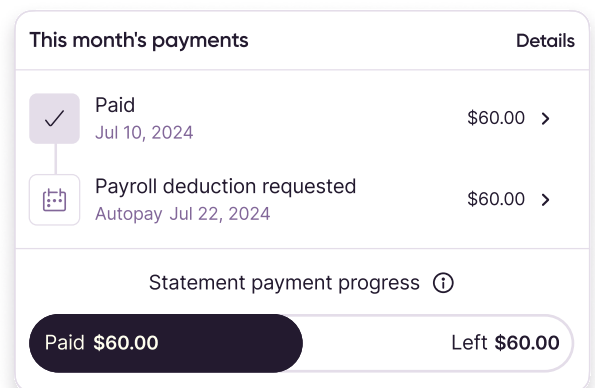
## 2. Check your eligibility

We are required to confirm that you are able to afford your Paytient monthly minimum payments, and we do this by comparing your income to your expenses. This takes just minutes to complete and will not affect your credit score.

## 3. Repay over time through payroll

With automatic payroll deduction, simply choose the repayment plan that works for your budget, and forget it!

Payments will automatically be deducted from your paycheck at the pace you chose. You can also link a bank account or debit card for one-time payments, or add an HSA/FSA card for qualifying expenses.



hello@paytient.com | [my.paytient.com/signup](https://my.paytient.com/signup)

\*The Paytient card works with providers in approved merchant categories, including select online merchants. Providers self-select their categories, which may not be categorized as expected. These categories vary by Sponsor. Check approved categories on [my.paytient.com](https://my.paytient.com) or the Paytient app. Some purchases must be made at specific points of sale, like pharmacy check-outs. Note: The card cannot be used for health insurance premiums. The Paytient Visa Credit Card is issued by Commerce Bank, Member FDIC.

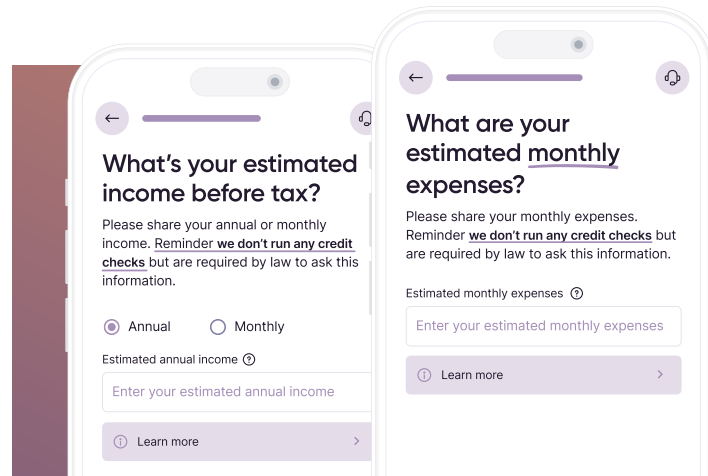
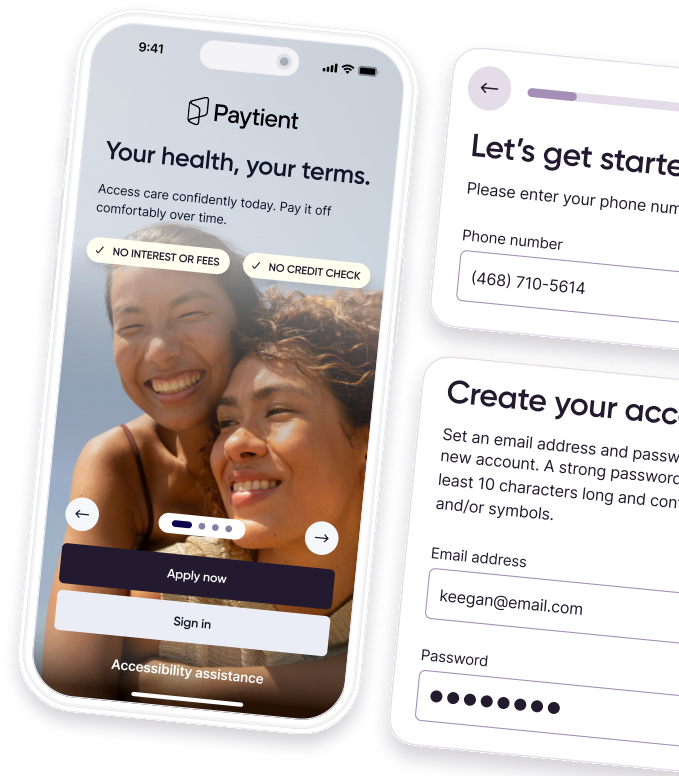


# ¿Listo para tomar el control de sus costos de salud?

¡Comiece en minutos!

## 1. Crea su cuenta

¡El pago de la atención\* con la tarjeta Paytient comienza aquí! Descargue la aplicación Paytient o visite [my.paytient.com/signup](https://my.paytient.com/signup) para comenzar. Utilizamos inicio de sesión biométrico y autenticación de dos factores para ayudarlo a proteger su información.



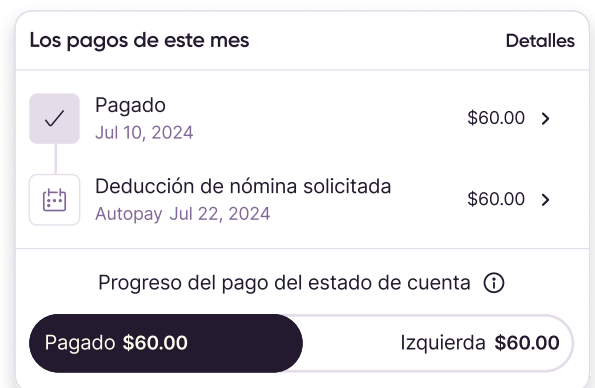
## 2. Compruebe su elegibilidad

Estamos obligados a corroborar que puede hacer frente a los pagos mínimos mensuales de Paytient y lo hacemos comparando sus ingresos con sus gastos. Completar esto le llevará solo minutos y no afectará su puntaje crediticio.

## 3. Pague con el tiempo a través de la nómina

Con la deducción automática de nómina, simplemente elija el plan de pago que se adapte a su presupuesto ¡y olvídense de él!

Los pagos se deducirán automáticamente de su cheque de pago con la frecuencia que usted elija. También puede vincular una cuenta bancaria o tarjeta de débito para pagos por única vez, o agregar una tarjeta HSA/FSA para gastos que califiquen.



[hello@paytient.com](mailto:hello@paytient.com) | [my.paytient.com/signup](https://my.paytient.com/signup)

\*La tarjeta Paytient trabaja con proveedores de categorías de comerciantes aprobados, que incluyen comerciantes en línea selectos. Los proveedores autoseleccionan sus categorías, y pueden no categorizarse como se esperaba. Estas categorías varían según el patrocinador. Consulte las categorías aprobadas en [my.paytient.com](https://my.paytient.com) o en la aplicación de Paytient. Algunas compras deben realizarse en puntos de venta específicos, como cajas de farmacia. Nota: La tarjeta no puede utilizarse para pagar las primas del seguro médico. La tarjeta de crédito Paytient Visa es emitida por Commerce Bank, miembro de la FDIC.