



**Teilwra, Profi ac Aesu  
Risg:**

**Cyfleoedd Lliniaru  
Risg**




I'ch atgoffa...

Mae angen addasu'r templedi  
a'r canllawiau sydd yn y pecyn  
cymorth i'ch prosiect chi.

Ar rai o'r templedi, mae canllawiau ar ba destun mae angen ei  
gadw yn ei le yn dilyn cyngor cyfreithiol annibynnol





Y sefydliad sy'n yswirio'r prosiect  
sy'n atebol am unrhyw  
ddamweiniau neu anafiadau!



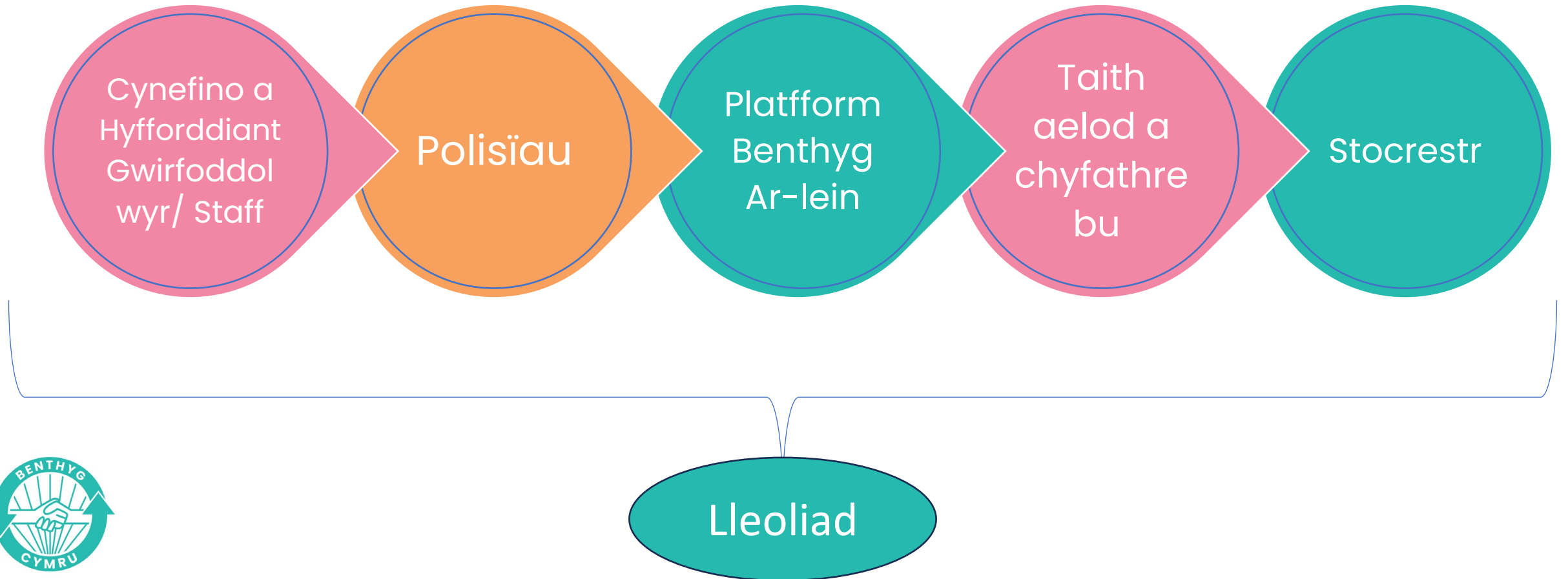
# Lliniaru Risg

## Pam ydyn ni'n ei wneud?

Mae'n hanfodol i gadw pawb yn ddiogel ac i fagu ymddiriedaeth



# Cyfleoedd Lliniaru Risg



# Lliniaru Risg – Lleoliad

- Asesiad Risg o'r Safle – mewnol ac allanol, gan gynnwys pob gweithgaredd
- Person "cymwys" wedi cynnal asesiadau tân ac iechyd a diogelwch
- Holl offer iechyd a diogelwch – blwch Cymorth Cyntaf, llyfr damweiniau, diffoddyddion tân – yn cael eu cynnal a'u cadw
- Unrhyw hyfforddiant iechyd a diogelwch perthnasol gan gynnwys tân a Chymorth Cyntaf i'w gynnal yn rheolaidd, a chofnodion yn cael eu cadw
- Cynefino staff yn cynnwys yr holl weithdrefnau a pholisïau iechyd a diogelwch
- Yswiriant – siaradwch â'ch darparwr
- Storio
- Rhestr wirio ac amserlennu – glanhau, gofynion cyfreithiol iechyd a diogelwch, rheoli gwastraff, ac ati.



# Lliniaru Risg – Hyfforddiant Gwirfoddolwyr a Staff

- Hyfforddiant cynefino i'r lleoliad a pholisïau a phrosesau iechyd a diogelwch
- Cyflwyniad i adnoddau Benthyc Cymru a'r llawlyfr a pholisïau i wirfoddolwyr
- Hyfforddiant wyneb yn wyneb ar y safle am y broses fenthyc a'r camau ymarferol i liniaru risg i'r tîm ac i fenthycwyr
- Ymweld â Llyfrgelloedd Pethau eraill i weld sut maen nhw'n gweithio
- Hyfforddiant am y platform Benthyc a defnyddio'r holl opsiynau lliniaru risg
- Cynnal a chadw eitemau a phrofion PAT – hyfforddiant a pholisïau
- Arddangos gwybodaeth ategol – fel y rhestr wirio dychwelyd eitemau – i gefnogi gwirfoddolwyr trwy'r broses



# Lliniaru Risg – polisiau

- Llawlyfr Gwirfoddolwyr a pholisïau ar y safle ac ar gael i bawb
- Diogelu data – polisi GDPR
- Polisi diogelu
- Polisi gweithio ar eich pen eich hun
- Cydnabod atebolrwydd am eitem uwch ei risg
- Polisi profion-PAT
- Datganiad o fwriad iechyd a diogelwch
- Cynnal asesiad/au risg priodol am y lleoliad a'r holl weithgareddau yn y gofod
- Cytundeb benthycwyr a'r hawlildiad atebolrwydd

Os ydych chi'n rhannu'ch gofod neu rydych o fewn safle sefydliad arall, gweithiwch gyda'u harweinydd polisi nhw i sicrhau bod polisiau yn adlewyrchu gofynion a gweithgareddau'r ddau gorff. Cytunwch ar unrhyw brosesau a pholisïau cyffredin am asesu risg gweithredol, h.y. tân, cymorth cyntaf, diogelu, ac ati.



# Lliniaru Risg – Y Platfform Benthyc

Gall eich platfform benthyc eich helpu i leihau risg yn y broses fenthyc.

- Gwirio dull adnabod aelodau cyn iddyn nhw fenthyc am y tro cyntaf (Prawf o oedran a chyfeiriad)
- Cytundeb benthyc a hawlildiad atebolrwydd wedi'u llofnodi a'u cadw ar eu proffil
- Archwilio a gwirio eitemau cyn eu hychwanegu at y stocrestr, gan gynnwys prawf-PAT os oes angen
- Clustnodi eitemau ar y system i'w cynnal a chadw'n rheolaidd
- Cofnod eitem yn nodi'r PPEsy'n cael ei argymhell (ymgynggori â'r llawlyfr am hyn)
- Cofnod eitem yn cynnwys dolen i'r llawlyfr – hanfodol am eitemau trydanol/mechanyddol
- Teilwra nodiadau atgoffa wrth tsecio eitem benodol i mewn/allan
- Os penderfynwch gynnwys dolenni fideo – cynhwyswch ddim ond fideos a wnaed gan y gweithgynhyrchudd / brand



# Cyfathrebu ag Aelodau


- Mae'r Cytundeb Benthygiwr a'r Hawlildiad Atebolrwydd sy'n amodau aelodaeth yn cael eu llofnodi a'u cadw ar-lein yng nghyfrif yr aelod
- Atgoffa gyda phob e-bost cadarnhau bod eitem ar gadw ac e-bost tsecio allan
- Dalen cydnabod atebolrwydd ar gyfer benthyciadau risg uwch – h.y. torrwr prysgwydd
- Negeseuon wrth tsecio allan i atgoffa ar lafar am y Cytundeb Benthygiwr a'r Hawlildiad Atebolrwydd ac i atgoffa cwsmeriaid i ddarllen y llawlyfr/cyfarwyddiadau i ddefnyddwyr
- Neges atgoffa wrth tsecio i mewn am wirio profiad defnyddiwr ac unrhyw broblemau gydag eitem
- Wrth tsecio allan – rhowch gyfarwyddiadau llafar byr, lle bo modd (sydd wedi'u seilio ar y llawlyfr)



Argymhelliad ychwanegol – adiwch laminad o'r cyfarwyddiadau cryno at bob eitem – gan gynnwys y cydrannau ac ati.

# Lliniaru Risg – Stocrestr

- Storio eitemau'n ddiogel a'u labelu
- Archwiliad gweledol o eitemau a'u troi ymlaen/diffodd ar ôl pob benthyciad
- Eitemau trydanol wedi'u profi a'u troi ymlaen/diffodd ar ôl pob benthyciad
- Staff/gweinyddwyr yn cofnodi damweiniau neu wallau
- Eitemau uwch eu risg yn cael prawf PAT bob tro maen nhw'n cael eu dychwelyd
- Angen asesiad risg unigol ar rai eitemau os bernir eu bod yn risg uwch posibl
- Lleoliad yn cynnig PPE i'w brynu neu ei fenthyg gydag eitemau lle bo'n briodol [Opsynol]



# Rheoli Risgiau'n Barhaus

Pryd dylech chi edrych o'r newydd ar broses neu adolygu asesiad risg?

Mae proses yn newid

Newidiadau Staff/  
Gwirfoddolwyr

Stocrestr Newydd


Clywed bod newidiadau rheoleiddiol

Bodloni amserlenni cyfreithiol gofynnol / cyngorol – Tân, iechyd a diogelwch, ac ati

Symud lleoliad/  
newidiadau i leoliad presennol

Adolygwch wrth i newidiadau ddigwydd ond o leiaf unwaith y flwyddyn, a gwnewch yn siŵr bod hynny yn y dyddiadur!





Dylai lliniaru risg aros yn flaenoriaeth wrth i'ch cangen Benthyc dyfu ac esblygu.

Anogwch staff a gwirfoddolwyr i dynnu sylw at unrhyw welliannau maen nhw'n credu y byddent yn lliniaru risg ymhellach wrth i chi dyfu a dod yn rhan sefydledig o'ch cymuned.



# Crynodeb

**Darllen** Cyrchwch yr adnoddau yn y pecyn cymorth

**Adolygu** Adolygwch eich prosesau presennol o safbwynt y cyfleoedd allweddol i liniaru risg a chreu cynllun am adio unrhyw brosesau a pholisïau ychwanegol

**Perthnasol** Teilwrrwch i'ch safle chi, eich tîm chi

**Cynnal** Mae risg yn broses reoli gyson, gwnewch yn siŵr eich bod yn diweddarau ac yn addasu yn ôl yr angen

**Cysylltu** Â'r tîm datblygu am gymorth a chyngor