






Badematte Typ 600



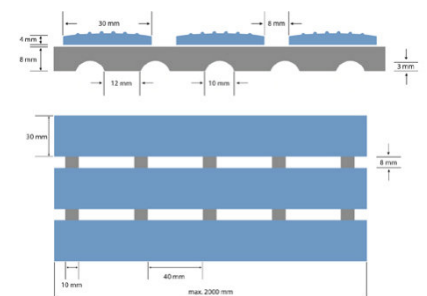
-  Bakterien- und pilzresistent
-  Schneller Wasserablauf
-  Hochdruckreiniger
-  Leicht aufrollbar
-  Anti-Rutsch

BESCHREIBUNG

Unser Klassiker. Schon seit Jahrzehnten vertrauen unsere Kunden auf das bewährte Konzept. Unsere verschleißfeste Badematte Typ 600 hat eine spezielle Supergrip-Oberflächenstruktur ist rutschhemmend und massiert beim Darübergehen auch leicht die Fußsohlen.

MATERIALART	Hart-PVC
HÖHE	12 mm
GEWICHT	6 kg / m ²
OBERFLÄCHE	profiliert, Profilstab: (Länge variabel, Breite 30 mm, Höhe 4 mm) mit quadratischer Prägung; Profilabstand 8 mm
OBERLEISTENFARBEN	in creme, gelb, orange, rot, hellblau, blau, grün, grau, braun, weiß, schwarz
UNTERLEISTEN	schwarz
EIGENSCHAFTEN	<ul style="list-style-type: none"> allseitiger Wasserablauf (durch speziell ausgesparte Unterleisten) geprüft nach DIN 51097 / GUV-I 8527, zugeordnet der Bewertungsgruppe C resistent gegen Bakterien und Pilz

QUERSCHNITT



LIEFERBAR

bis max. 2 m Breite und 50 m Länge

**UNSER PROFI-TEAM BERÄT SIE
GERNE AUSFÜHRLICH!**