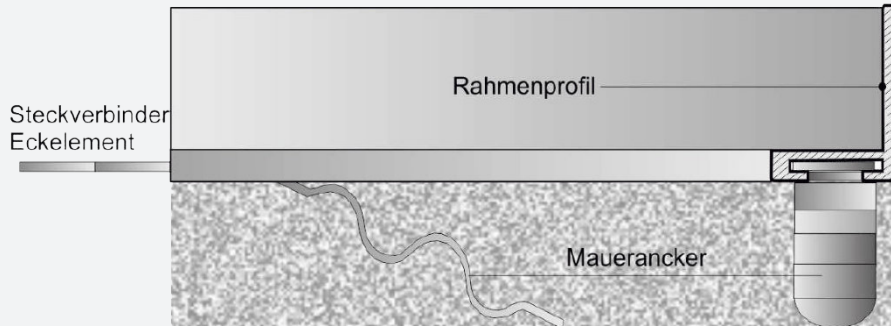
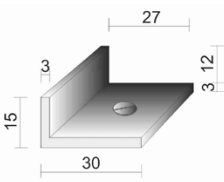
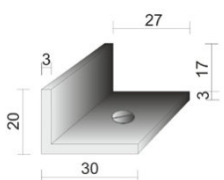
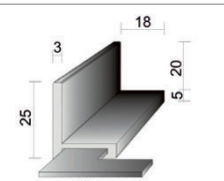
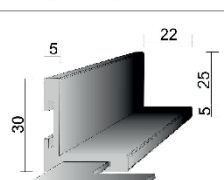


Edelstahlrahmen



BESCHREIBUNG

Edelstahlrahmen als Matten Befestigung in den Boden.
Mit Eckwinkel und Mueranker. Für Beton und Estrich Anwendung.

MATERIAL	Edelstahl
ANWENDUNG	Innen und Außen
GRÖSSEN	 <p>Höhe: 15 mm Breite: 21 mm Dicke: 3 mm</p>
	 <p>Höhe: 20 mm Breite: 21 mm Dicke: 3 mm</p>
	 <p>Höhe: 25 mm Breite: 21 mm Dicke: 3 mm</p>
	 <p>Höhe: 30 mm Breite: 27 mm Dicke: 5 mm</p>

**UNSER PROFI-TEAM BERÄT SIE
GERNE AUSFÜHRLICH!**