

DEMONSTRAÇÕES

FINANCEIRAS

DO EXERCÍCIO

FINDO EM

31 DE DEZEMBRO DE 2.025

FUNDAÇÃO DR. AMARAL CARVALHO
CNPJ 50 753 755/0001-35

Demonstrações financeiras correspondentes aos exercícios
findos em 31 de dezembro de 2025 e de 2024

Conteúdo:	Páginas:
Relatório dos Auditores Independentes	1
Balancos Patrimoniais	4
Demonstrações do Resultado	5
Demonstrações das Mutações do Patrimônio Líquido	6
Demonstrações do Fluxo de Caixa	7
Notas Explicativas às Demonstrações Contábeis	8

RELATÓRIO DOS AUDITORES INDEPENDENTES SOBRE AS DEMONSTRAÇÕES CONTÁBEIS

Aos

Administradores da

FUNDAÇÃO DR. AMARAL CARVALHO

Jaú – SP

Opinião

Examinamos as demonstrações contábeis da **FUNDAÇÃO DR. AMARAL CARVALHO**, que compreendem o balanço patrimonial em **31 de dezembro de 2025** e as respectivas demonstrações do resultado, das mutações do patrimônio líquido e dos fluxos de caixa para o exercício findo naquela data, bem como as correspondentes notas explicativas, incluindo o resumo das principais políticas contábeis.

Em nossa opinião, as demonstrações contábeis acima referidas apresentam adequadamente, em todos os aspectos relevantes, a posição patrimonial e financeira da **FUNDAÇÃO DR. AMARAL CARVALHO** em **31 de dezembro de 2025**, o desempenho de suas operações e os seus fluxos de caixa para o exercício findo naquela data, de acordo com as práticas contábeis adotadas no Brasil.

Base para opinião

Nossa auditoria foi conduzida de acordo com as normas brasileiras e internacionais de auditoria.

Nossas responsabilidades, em conformidade com tais normas, estão descritas na seção a seguir intitulada “Responsabilidade do auditor pela auditoria das demonstrações contábeis”. Somos independentes em relação à Entidade de acordo com os princípios éticos relevantes previstos no Código de Ética Profissional do Contador e nas normas profissionais emitidas pelo Conselho Federal de Contabilidade e cumprimos com as demais responsabilidades éticas de acordo com essas normas.

Acreditamos que a evidência de auditoria obtida é suficiente e apropriada para fundamentar nossa opinião.

Outras informações que acompanham as demonstrações contábeis e o relatório do auditor

A administração da Entidade é responsável por essas outras informações que compreendem o relatório da administração.

Nossa opinião sobre as demonstrações contábeis não abrange o relatório da administração e não expressamos qualquer forma de conclusão de auditoria sobre esse relatório.

Em conexão com a auditoria das demonstrações contábeis, nossa responsabilidade é a de ler o relatório da administração e, ao fazê-lo, considerar se esse relatório está, de forma relevante, inconsistente com as demonstrações contábeis ou com nosso conhecimento obtido na auditoria ou, de outra forma, aparenta estar distorcido de forma relevante. Se, com base no trabalho realizado, concluirmos que há distorção

relevante no Relatório da Administração somos requeridos a comunicar esse fato. Não temos nada a relatar a este respeito.

Responsabilidade da Administração e da Governança sobre as Demonstrações Contábeis

A administração é responsável pela elaboração e adequada apresentação das demonstrações contábeis de acordo com as práticas contábeis adotadas no Brasil aplicáveis às Entidades e pelos controles internos que ela determinou como necessários para permitir a elaboração de demonstrações contábeis livres de distorção relevante, independentemente se causada por fraude ou erro.

Na elaboração das demonstrações contábeis, a administração é responsável pela avaliação da capacidade de a Entidade continuar operando, divulgando, quando aplicável, os assuntos relacionados com a sua continuidade operacional e o uso dessa base contábil na elaboração das demonstrações contábeis a não ser que a administração pretenda liquidar a Entidade ou cessar suas operações, ou não tenha nenhuma alternativa realista para evitar o encerramento das operações.

Os responsáveis pela governança da Entidade são aqueles com responsabilidade pela supervisão do processo de elaboração das demonstrações contábeis.

Responsabilidade do Auditor pela Auditoria das Demonstrações Contábeis

Nossos objetivos são obter segurança razoável de que as demonstrações contábeis, tomadas em conjunto, estão livres de distorção relevante, independentemente se causada por fraude ou erro, e emitir relatório de auditoria contendo nossa opinião. Segurança razoável é um alto nível de segurança, mas não uma garantia de que a auditoria realizada de acordo com as normas brasileiras e internacionais de auditoria sempre detectam as eventuais distorções relevantes existentes. As distorções podem ser decorrentes de fraude ou erro e são consideradas relevantes quando, individualmente ou em conjunto, possam influenciar, dentro de uma perspectiva razoável, as decisões econômicas dos usuários tomadas com base nas referidas demonstrações contábeis.

Como parte de uma auditoria realizada de acordo com as normas brasileiras e internacionais de auditoria, exercemos julgamento profissional e mantemos ceticismo profissional ao longo da auditoria. Além disso:

- Identificamos e avaliamos os riscos de distorção relevante nas demonstrações contábeis, independentemente se causada por fraude ou erro, planejamos e executamos procedimentos de auditoria em resposta a tais riscos, bem como obtemos evidência de auditoria apropriada e suficiente para fundamentar nossa opinião. O risco de não detecção de distorção relevante resultante de fraude é maior do que o proveniente de erro, já que a fraude pode envolver o ato de burlar os controles internos, conluio, falsificação, omissão ou representações falsas intencionais.

- Obtemos entendimento dos controles internos relevantes para a auditoria para planejarmos procedimentos de auditoria apropriados nas circunstâncias, mas não com o objetivo de expressarmos opinião sobre a eficácia dos controles internos da Entidade.
- Avaliamos a adequação das políticas contábeis utilizadas e a razoabilidade das estimativas contábeis e respectivas divulgações feitas pela administração.
- Concluimos sobre a adequação do uso, pela administração, da base contábil de continuidade operacional e, com base nas evidências de auditoria obtidas, se existe uma incerteza significativa em relação a eventos ou condições que possam levantar dúvida significativa em relação à capacidade de continuidade operacional da Entidade. Se concluirmos que existe incerteza relevante devemos chamar atenção em nosso relatório de auditoria para as respectivas divulgações nas demonstrações contábeis ou incluir modificação em nossa opinião, se as divulgações forem inadequadas. Nossas conclusões estão fundamentadas nas evidências de auditoria obtidas até a data de nosso relatório. Todavia, eventos ou condições futuras podem levar a Entidade a não mais se manter em continuidade operacional.
- Avaliamos a apresentação geral, a estrutura e o conteúdo das demonstrações contábeis, inclusive as divulgações e se as demonstrações contábeis representam as correspondentes transações e os eventos de maneira compatível com o objetivo de apresentação adequada.

Comunicamo-nos com os responsáveis pela governança a respeito, entre outros aspectos, do alcance planejado, da época da auditoria e das constatações significativas de auditoria, inclusive as eventuais deficiências significativas nos controles internos que identificamos durante nossos trabalhos.

Bauru, 18 de março de 2026.

Assinado eletronicamente por:
Luís Eduardo Azevedo
CPF: 306.779.788-47
Data: 18/03/2026 14:29:09 -03:00

AZEVEDO AUDITORES INDEPENDENTES S/S

CRC 2 SP 036851 /0-2

Luís Eduardo Azevedo

Contador CRC 1SP292909/O-6

FUNDAÇÃO DR. AMARAL CARVALHO
 CNPJ/MF 50.753.755/0001-35
BALANÇO PATRIMONIAL
DOS EXERCÍCIOS FINDOS EM 31 DE DEZEMBRO
 (em reais)

ATIVO	Nota Explicativa	2.025	2.024
Circulante		131.262.228	124.753.050
Caixa e equivalentes de caixa	4	55.274.613	51.971.803
Convênios a receber	5	43.708.644	41.261.914
Adiantamentos	6	1.085.929	1.015.572
Outros créditos	7	12.227.344	9.858.012
Investimento		561.912	352.953
Estoques	8	18.094.845	20.060.257
Despesas do exercício seguinte		308.940	232.538
Não Circulante		127.847.234	119.344.017
Realizável a longo prazo	9	1.580.902	107.275
Imobilizado	10	125.210.412	117.771.983
Intangível	11	1.055.920	1.464.759
TOTAL DO ATIVO		259.109.462	244.097.067
PASSIVO	Nota Explicativa	2.025	2.024
Circulante		88.253.027	87.982.484
Fornecedores	12	19.830.128	19.337.234
Obrigações com pessoal	13	5.744.022	5.011.104
Obrigações sociais e fiscais	14	3.887.525	3.557.549
Empréstimos e financiamentos	15	14.130.494	20.303.289
Subvenções a realizar	16.1	26.820.680	22.860.594
Outras contas a pagar	17.1	6.486.778	6.411.451
Provisões de férias e encargos		11.353.400	10.501.264
Não Circulante		75.953.903	87.913.031
Exigível a longo prazo		75.953.903	87.913.031
Empréstimos e financiamentos	15	34.536.207	48.666.701
Subvenções a realizar	16.2	25.330.451	28.131.080
Recursos de contribuições a realizar	18	100.880	174.238
Provisões para contingências	19	5.115.324	4.316.642
Outras contas a pagar	17.2	10.871.041	6.624.371
Patrimônio líquido	20	94.902.532	68.201.551
TOTAL DO PASSIVO E DO PATRIMONIO LIQUIDO		259.109.462	244.097.067

As notas explicativas são parte integrante destas demonstrações contábeis

ALCINDO STORTI
Presidente

ALINE D. SYLVESTRE NADALETEO
Contadora CRC 1SP272894/O-4


FUNDAÇÃO DR. AMARAL CARVALHO
 CNPJ/MF 50.753.755/0001-35
DEMONSTRAÇÃO DO SUPERÁVIT/DÉFICIT
DOS EXERCÍCIOS FINDOS EM 31 DE DEZEMBRO
 (em reais)

	Nota Explicativa	<u>2.025</u>	<u>2.024</u>
RECEITAS COM PRESTAÇÃO DE SERVIÇOS			
Receitas Convênio SUS		160.356.348	156.181.300
Receitas Convênios Privados		69.433.954	69.906.147
Receitas Pacientes Particulares		14.936.095	12.053.652
		244.726.398	238.141.098
(-) Deduções da Receita Bruta			
Glosas		(2.139.186)	(5.039.314)
		<u>(2.139.186)</u>	<u>(5.039.314)</u>
CUSTOS DOS SERVIÇOS PRESTADOS			
Custos dos Serviços de Saúde		(318.058.464)	(295.994.204)
Custos com Trabalho Voluntariado (-)		(172.823)	(177.120)
Isenção Cota Patronal (-)		(29.647.692)	(27.397.248)
		(347.878.980)	(323.568.572)
Resultado Bruto		<u>(105.291.768)</u>	<u>(90.466.787)</u>
DESPESAS (RECEITAS) OPERACIONAIS			
Despesas administrativas e gerais		(59.107.751)	(57.723.930)
Devedores duvidosos e contingências		(2.914.233)	(3.136.975)
Depreciações e amortizações		(11.987.626)	(8.835.199)
Despesas Tributárias		(129.001)	(120.329)
Outras Despesas Operacionais	21	(40.948.073)	(39.223.026)
Outras Receitas Operacionais	21	55.798.986	54.348.589
Financeira Líquida	22	(5.417.209)	(9.124.485)
		<u>(64.704.908)</u>	<u>(63.815.355)</u>
RECEITAS C/ SUBVENÇÕES, DOAÇÕES E INCENTIVOS			
Receita com Subvenções Governamentais	23	45.097.722	75.349.440
Complemento Tabela SUS Paulista	31	91.700.468	82.024.901
Receitas com Doações	24	30.078.952	21.537.904
Benefício Usufruído com Cota Patronal (+)	25	29.647.692	27.397.248
Benefício Usufruído Trabalho voluntário (+)		172.823	177.120
		<u>196.697.657</u>	<u>206.486.612</u>
SUPERAVIT/DEFICIT DO EXERCÍCIO		<u>26.700.981</u>	<u>52.204.470</u>

As notas explicativas da Administração são parte integrante destas demonstrações contábeis



 ALCINDO STORTI
 Presidente



 ALINE D. SYLVESTRE NADALETO
 Contadora CRC 1SP272894/O-4

FUNDAÇÃO DR. AMARAL CARVALHO

CNPJ/MF 50.753.755/0001-35


DEMONSTRAÇÃO DAS MUTAÇÕES DO PATRIMÔNIO LÍQUIDO
DOS EXERCÍCIOS FINDOS EM 31 DE DEZEMBRO DE 2025 E 2024

(em reais)

	Patrimônio Social	Ajuste de avaliação patrimonial	Ajuste de exercícios anteriores	Superávit / Déficit do exercício	Total
Saldo em 31 de dezembro de 2023	(20.790.694)	30.491.317	-	6.296.458	15.997.081
Transferência para o patrimônio social	6.296.458	-	-	(6.296.458)	-
Superávit do exercício de 2024	-	-	-	52.204.470	52.204.470
Ajustes de avaliação patrimonial	216.931	(216.931)	-	-	-
Saldo em 31 de dezembro de 2024	(14.277.305)	30.274.386	-	52.204.470	68.201.551
Transferência para o patrimônio social	52.204.470	-	-	(52.204.470)	-
Superávit do exercício de 2025	-	-	-	26.700.981	26.700.981
Ajustes de avaliação patrimonial	217.062	(217.062)	-	-	-
Saldo em 31 de dezembro de 2025	38.144.227	30.057.324	-	26.700.981	94.902.532

As notas explicativas são parte integrante destas demonstrações contábeis



ALCINDO STORTI
Presidente


ALINE D. SYLVESTRE NADALETO
Contadora CRC 1SP272894/O-4









FUNDAÇÃO DR. AMARAL CARVALHO

CNPJ/MF 50.753.755/0001-35

**DEMONSTRAÇÃO DOS FLUXOS DE CAIXA
DOS EXERCÍCIOS FINDOS EM 31 DE DEZEMBRO**

(em reais)

	<u>2.025</u>	<u>2.024</u>
DAS ATIVIDADES OPERACIONAIS		
Resultado líquido ajustado		
Superávit/Déficit do exercício	26.700.981	52.204.470
Depreciações	11.987.626	8.835.199
Provisão de férias e encargos	852.136	451.327
Contingências de longo prazo	798.682	2.707.200
Receitas Diferidas	<u>(2.800.629)</u>	<u>2.426.296</u>
	37.538.795	66.624.491
Acréscimos e decréscimos do Ativo Circulante e Não Circulante		
Convênios a receber	(2.446.729)	(17.733.780)
Subvenções a receber	-	9.749.400
Adiantamentos	(70.357)	6.185.587
Outros créditos	(2.369.332)	878.950
Estoques	1.965.412	15.838.133
Despesas do exercício seguinte	(76.402)	(83.902)
Outros créditos de longo prazo	<u>(1.473.627)</u>	<u>98.887</u>
	(4.471.036)	14.933.275
Acréscimos e decréscimos do Passivo Circulante e Não Circulante		
Fornecedores	492.894	3.422.119
Obrigações com pessoal	732.918	349.586
Obrigações sociais e fiscais	329.976	357.504
Subvenções a realizar	3.960.087	(39.872.120)
Recursos de contribuições a realizar	(73.358)	(202.957)
Outras contas a pagar	75.328	(125.528)
Contas a pagar longo prazo	<u>4.246.670</u>	<u>(882.140)</u>
	9.764.514	(36.953.535)
TOTAL DAS ATIVIDADES OPERACIONAIS	42.832.274	44.604.231
DAS ATIVIDADES DE INVESTIMENTOS		
Investimento	(208.959)	(199.916)
Aquisições do imobilizado e intangível	(19.724.498)	(20.263.997)
Baixas de bens do imobilizado	707.282	281.817
TOTAL DAS ATIVIDADES DE INVESTIMENTOS	(19.226.175)	(20.182.096)
DAS ATIVIDADES DE FINANCIAMENTOS		
Empréstimos e Financiamentos	(20.303.289)	(22.571.442)
TOTAL DAS ATIVIDADES DE FINANCIAMENTOS	(20.303.289)	(22.571.442)
AUMENTO (REDUÇÃO) DE CAIXA E EQUIVALENTES DE CAIXA	3.302.811	1.850.693
Caixa e equivalentes de caixa no início do exercício	51.971.803	50.121.110
Caixa e equivalentes de caixa no final do exercício	<u>55.274.613</u>	<u>51.971.803</u>
AUMENTO (REDUÇÃO) DE CAIXA E EQUIVALENTES DE CAIXA	3.302.811	1.850.693

As notas explicativas são parte integrante destas demonstrações contábeis



 ALCINDO STORTI
 Presidente



 ALINE D. SYLVESTRE NADALETO
 Contadora CRC 1SP272894/O-4

FUNDAÇÃO DR. AMARAL CARVALHO

C.N.P.J./MF - 50.753.755/0001-35

Notas Explicativas às Demonstrações Financeiras Exercícios findos em 31 de dezembro de 2025 e 2024 (em reais)

1. Contexto operacional

A Fundação Dr. Amaral Carvalho é uma Fundação civil, filantrópica e beneficente, sem finalidade lucrativa, imune de tributação, regendo-se pelos Estatutos Sociais e demais disposições legais. A Fundação tem como objetivo, observados os princípios filantrópicos determinados pelos instituidores e excluída a finalidade de lucro: a) A atuação nos campos hospitalar, científico, técnico, assistencial, de ensino e afins; b) O exercício da medicina para o diagnóstico, tratamento, prevenção e pesquisa das moléstias oncológicas ou não. Para a execução dessas finalidades, a Fundação mantém as seguintes entidades: a) **Hospital Amaral Carvalho e Hospital Sant'Anna**, providos dos serviços indispensáveis ao atendimento, em ambulatório e mediante internações, de pacientes que necessitem de assistência médico-hospitalar e afins, b) **Centro de Hematologia e Hemoterapia Dr. Ary Ferreira Dias**, Hemonúcleo, com a finalidade principal de integrar-se ao Programa Nacional de Sangue e Hemoderivados do Ministério da Saúde; c) **Casa de Apoio Ignês de Carvalho Montenegro**, um edifício ou conjunto de edifícios destinados ao alojamento e alimentação de pacientes que requeiram tratamentos específicos, sem necessidade de internações em hospital da Fundação; d) **Entidade de Assistência Social Anna Marcelina de Carvalho**, que terá o apoio e a participação nas campanhas de arrecadação de fundos para a prestação de assistência social, material e educativa, às pessoas carentes atendidas pelas entidades da Fundação, bem como a educação e prevenção de saúde da comunidade; e) **Amaral Carvalho Ensino e Pesquisa**, de função estratégica na área de ensino e pesquisa, no sentido de proporcionar o desenvolvimento humano, tecnológico e científico, quer seja no ensino superior e no aprimoramento de habilidades técnicas profissionais, quer seja no formato da pesquisa clínica e científica e da inovação tecnológica; f) **Espaço Cultural Amaral Carvalho - ECAC**, destinada a desenvolver programas e atividades para apoio aos pacientes e comunidade em geral, visando propiciar a eles e familiares melhores condições de integração biopsicossocial; g) **Casa de Apoio Maria Augusta do Amaral Cesarino**, destinada ao alojamento e suporte material, moral, psicológico aos pacientes, familiares ou acompanhantes dos menores de 16 anos em tratamento prolongado nos hospitais mantidos pela Fundação.

2. Apresentação e elaboração das demonstrações contábeis

As Demonstrações contábeis são elaboradas e apresentadas em observância à Resolução 1.409/12 que aprovou ITG 2002, aplicáveis às Entidades sem Finalidades de Lucros. As demonstrações financeiras incluindo as notas explicativas são de responsabilidade da Administração da Entidade, cuja emissão foi autorizada pela Diretoria Administrativa Financeira em 17 de março de 2026.

3. Resumo das principais práticas contábeis

As principais políticas contábeis aplicadas na preparação destas demonstrações contábeis estão apresentadas a seguir. Essas políticas foram aplicadas de modo consistente nos exercícios apresentados.

- Base de preparação e apresentação** - as demonstrações contábeis foram elaboradas e estão sendo apresentadas como mencionado no item 2 acima. As receitas e despesas são apropriadas pelo regime de competência.
- Ativo Circulante** - o ativo circulante está demonstrado pelos valores de custo deduzidos, quando aplicável, das correspondentes provisões para reduções ao valor recuperável.
- Moeda de apresentação** - as demonstrações contábeis estão sendo apresentadas em reais.
- Caixa e equivalentes de caixa** - compreendem dinheiro em caixa, depósitos bancários e aplicações financeiras de curto prazo acrescidos dos rendimentos auferidos até a data do balanço.

2026/07

8

X - 8 A

U. T

- e) **Convênios a receber** - o saldo das contas a receber de convênios é demonstrado líquido da provisão para devedores duvidosos, sendo esta provisão constituída em montante considerado suficiente para cobrir as eventuais perdas.
- f) **Estoques e demais ativos circulantes** - os estoques representados substancialmente por medicamentos e materiais de uso hospitalar, são valorizados pelo custo médio de aquisição, deduzidos, quando aplicável, por provisão para fazer face a eventuais perdas na sua realização. Os demais ativos circulantes estão demonstrados ao valor de custo ou de realização.
- g) **Imobilizado** - é demonstrado ao custo de aquisição ou pelo valor dos bens recebidos em doação, deduzido das depreciações, calculadas pelo método linear às taxas definidas com base na vida útil-econômica dos bens, com expectativa de recuperação nas atividades operacionais da Entidade.
- h) **Intangível** - está representado por licenças de software registradas pelos custos incorridos na aquisição. Esses custos são amortizados durante a vida útil estimada em cinco anos.
- i) **Provisão para perdas por impairment em ativos não financeiros, exceto estoques** - os ativos sujeitos à depreciação ou amortização são revisados anualmente para verificação do valor recuperável.
- j) **Fornecedores** - são obrigações a pagar por bens ou serviços que foram adquiridos no curso normal das atividades, sendo reconhecidas ao valor da fatura ou contrato correspondente.
- k) **Provisões de férias e encargos** - são provisões reconhecidas como resultado de eventos passados, sendo feita uma estimativa confiável de valor.
- l) **Empréstimos** - são apresentados os valores líquidos, descontados os juros e atualizações monetárias das parcelas a vencer. São classificados no passivo circulante as parcelas que vencem no período de até um ano e as parcelas a vencer posteriores a um ano são apresentadas no passivo não circulante.
- m) **Demais passivos circulantes** - demonstrados por valores conhecidos ou calculáveis, acrescidos, quando aplicável, dos correspondentes encargos e variações incorridos.
- n) **Patrimônio social** - constituído pela dotação inicial de seus outorgantes instituidores, acrescido ou diminuído do superávit ou déficit apurado em cada exercício.
- o) **Receitas e despesas** - são apropriadas com base no regime de competência e estão suportadas por documentos que atendem as exigências legais e fiscais.
- p) **Subvenções** - a política de contabilização das subvenções governamentais estão de acordo com a NBC TG 07, em contas patrimoniais e de resultado, conforme sua realização.
- q) **Ajuste de avaliação patrimonial** - A realização do Ajuste de Avaliação Patrimonial (basicamente depreciação e baixas) está sendo registrada diretamente na conta do patrimônio social.

A

4. Caixa e equivalentes de caixa

Descrição	2025	2024
Caixa	25.938	23.869
Bancos conta movimento - Recursos sem restrição	129.722	175.878
Bancos conta movimento - Recursos com restrição	26.055	322
Aplicações financeiras - Recursos sem restrição	34.546.606	39.549.660
Aplicações financeiras - Recursos com restrição	20.546.293	12.222.073
Total	55.274.613	51.971.803

5. Convênios a receber

Descrição	2025	2024
SUS	36.771.834	31.626.196
Privados	7.925.185	10.591.200
Particulares	33.459	23.511
(-) Provisão devedores duvidosos	(1.021.834)	(978.993)
Total	43.708.644	41.261.914

6. Adiantamentos

Descrição	2025	2024
Adiantamento a fornecedores	225.155	131.414
Adiantamento para importação	248.316	142.209
Adiantamento a funcionários	584.670	699.843
Outros adiantamentos	27.788	42.106
Total	1.085.929	1.015.572

7. Outros créditos

Descrição	2025	2024
Depósito recursal e judicial	258.589	311.980
Cheques em cobrança	16.757	29.757
Outros créditos a receber	1.051.645	511.624
Créditos a receber Cartão de Crédito	1.348.763	892.560
Direito de resgate Hiper Saúde	9.551.590	8.112.090
Total	12.227.344	9.858.012

8. Estoques

Descrição	2025	2024
Medicamentos	6.541.631	8.799.958
Material médico hospitalar	4.436.890	4.308.819
Material de limpeza/higiene/descartável	157.571	206.341
Produtos de nutrição	224.738	250.160
Material administrativo	94.828	123.588
Material manutenção/geral	200.520	263.186
Medicamentos de alto custo	6.438.668	6.108.205
Total	18.094.845	20.060.257

9. Realizável a longo prazo

Descrição	2025	2024
Despesas a apropriar	10.943	27.131
Outros créditos a receber	1.500.000	-
Processos judiciais	69.959	80.143
Total	1.580.902	107.275

O saldo apresentado em Outros Créditos a Receber corresponde ao direito contratual decorrente do Termo de Parceria Comercial firmado com instituição financeira. Nos termos do referido instrumento, a contrapartida pactuada compreende o recebimento pela entidade de parcela inicial e parcelas anuais subsequentes, condicionadas ao cumprimento das obrigações previstas no contrato, cuja vigência é de 60 meses, com início em junho de 2025.

10. Imobilizado

Descrição	Taxa de Depreciação	2025			2024
		Custo	Depreciação	Líquido	Líquido
Terrenos	-	27.187.629	-	27.187.629	19.866.489
Prédios e edificações	4%	61.747.038	(22.315.603)	39.431.435	37.554.739
Aparelhos e equipamentos médicos	10%	29.722.363	(17.281.104)	12.441.259	11.595.119
Máquinas e acessórios	10%	2.603.391	(844.373)	1.759.018	1.123.923
Móveis e utensílios	10%	7.933.182	(5.946.788)	1.986.394	1.880.431
Instalações	10%	2.678.243	(1.265.035)	1.413.208	888.601
Veículos	20%	1.492.634	(1.268.208)	224.427	358.131
Computadores e sistemas	20%	7.027.584	(5.886.603)	1.140.980	907.659
Jóias	-	2.440	-	2.440	2.440
Construções e reformas	-	200.118	-	200.118	1.536.616
Benfeitorias em imóveis de terceiros	20%	434.977	(434.977)	-	-
Bens recebidos em comodato	-	7.314.974	-	7.314.974	6.624.071
Bens cedidos em comodato	4%	1.814.169	(925.025)	889.145	961.711
Equipamentos com restrição - Federal	10%	46.968.762	(32.743.505)	14.225.257	17.564.810
Equipamentos com restrição - Estadual	10%	3.803.731	(1.952.434)	1.851.296	2.154.267
Reformas com restrição - Estadual	4%	609.162	(367.429)	241.733	266.099
Veículos com restrição - Estadual	20%	242.000	(242.000)	-	-
Bens com restrição - Pronon	-	9.378.566	(7.963.759)	1.414.807	-
Constr. C Cirúrgico com restrição - Fed.	4%	4.724.525	(1.999.524)	2.725.001	2.913.982
Constr. C Cirúrgico com restrição - Est.	4%	10.902.877	(4.614.339)	6.288.538	6.724.653
Adiantamentos para inversões fixas	-	222.133	-	222.133	258.043
Equipamentos - Doação MPT	10%	775.780	(374.024)	401.756	476.361
Equipamentos com restrição - recursos de contribuições	10%	1.465.569	(1.364.689)	100.880	171.853
Construção Casa de Apoio TMO	4%	3.288.432	(968.143)	2.320.289	2.451.826
Obra UI TMO com restrição - Estadual	2%	800.903	(56.599)	744.305	760.323
Equipamentos com restrição - Condeca	10%	396.180	(46.123)	350.057	389.675
Obra UTI Pediátrica com restrição-Condeca	2%	341.277	(7.945)	333.332	340.158
Total		234.078.642	(108.868.230)	125.210.412	117.771.983

Handwritten signature

Handwritten signature

Handwritten signature and initials

A evolução ocorrida às contas de Imobilizado em 2025 foi a seguinte:
Movimentação do custo

Descrição	2025			2024	
	Adições	Baixas	Transferências	Custo	Custo
Terrenos	7.321.140	-	-	27.187.629	19.866.489
Prédios e edificações	-	(3.589)	2.764.335	61.747.038	58.986.292
Aparelhos e equipamentos médicos	2.427.376	(264.757)	-	29.722.363	27.559.744
Máquinas e acessórios	811.371	(20.963)	177.007	2.603.391	1.635.977
Móveis e utensílios	478.445	(79.304)	-	7.933.182	7.534.041
Instalações	663.859	(1.365)	-	2.678.243	2.015.750
Veículos	27.500	-	-	1.492.634	1.465.134
Computadores e sistemas	635.703	(300.449)	-	7.027.584	6.692.330
Joias	-	-	-	2.440	2.440
Construções e reformas	1.427.837	-	(2.764.335)	200.118	1.536.616
Benfeitorias em imóveis de terceiros	-	-	-	434.977	434.977
Bens recebidos em comodato	1.191.977	(324.067)	(177.007)	7.314.974	6.624.071
Bens cedidos em comodato	-	-	-	1.814.169	1.814.169
Equipamentos com restrição - Federal	551.880	(11.647)	-	46.968.762	46.428.530
Equipamentos com restrição - Estadual	-	-	-	3.803.731	3.803.731
Reformas com restrição - Estadual	-	-	-	609.162	609.162
Veículos com restrição - Estadual	-	-	-	242.000	242.000
Bens com restrição - Pronon	3.993.060	-	-	9.378.566	5.385.506
Constr. C Cirúrgico com restrição - Fed	-	-	-	4.724.525	4.724.525
Constr. C Cirúrgico com restrição - Est	-	-	-	10.902.877	10.902.877
Adiantamentos para inversões fixas	144.830	(180.739)	-	222.133	258.043
Equipamentos - Doação MPT	-	-	-	775.780	775.780
Equipamentos com restrição - recursos de contribuições	-	(4.006)	-	1.465.569	1.469.575
Construção Casa de Apoio TMO	-	-	-	3.288.432	3.288.432
Obra UI TMO com restrição - Estadual	-	-	-	800.903	800.903
Equipamentos com restrição - Condeca	-	-	-	396.180	396.180
Obra UTI Pediátrica com restrição-Condeca	-	-	-	341.277	341.277
Total	19.674.976	(1.190.888)	-	234.078.642	215.594.554

11. Intangível

Descrição	Taxa de Amortização	2025			2024	
		Custo	Amortização	Líquido	Líquido	
Direito de uso de software	20%	3.871.513	(2.815.593)	1.055.920	1.464.759	
Total		3.871.513	(2.815.593)	1.055.920	1.464.759	

A evolução ocorrida às contas de intangível em 2025 foi a seguinte:
Movimentação do custo

Descrição	2025			2024	
	Adições	Baixas	Transferências	Custo	Custo
Direito de uso de software	49.522	-	-	3.871.513	3.821.991
Total	49.522	-	-	3.871.513	3.821.991

anexo

12

12. Fornecedores

Descrição	2025	2024
Fornecedores de materiais	12.731.309	13.716.513
Fornecedores outros	7.098.819	5.620.721
Total	19.830.128	19.337.234

13. Obrigações com Pessoal

Descrição	2025	2024
Folha de assalariados	5.640.904	4.943.741
Rescisões a pagar	80.153	46.243
13º Salário a pagar	22.965	21.120
Total	5.744.022	5.011.104

14. Obrigações Sociais e Fiscais

Descrição	2025	2024
INSS Folha	742.587	680.995
FGTS Folha	973.197	896.196
IRRF Diversos	91.330	84.989
Contribuição Sindical Folha	53.739	48.099
IRRF Folha	1.294.645	1.220.682
INSS Empresas	153.515	64.269
INSS Autônomos	19.516	21.053
PIS/COFINS/CSLL	301.428	301.109
ISS de Terceiros a Pagar	157.880	151.094
IRRF Diversos a Pagar	99.689	89.062
Total	3.887.525	3.557.549

15. Empréstimos

Instituição	Vcto Final	Garantia	2025			2024		
			Circulante	Não Circulante	Total	Circulante	Não Circulante	Total
Capital de Giro-Santander	set/25	Cessão direito/SUS	-	-	-	1.870.373	-	1.870.373
Capital de Giro-Santander	nov/26	Cessão direito/SUS	3.731.512	-	3.731.512	3.552.844	3.731.512	7.284.357
Capital de Giro-Bradesco	jun/25	Cessão direito/SUS	-	-	-	5.347.725	-	5.347.725
Capital de Giro-Bradesco	ago/27	Cessão direito/SUS	4.682.972	3.480.526	8.163.497	4.113.390	8.163.497	12.276.887
Capital de Giro-CEF	nov/33	Cessão direito/SUS	2.382.677	29.111.237	31.493.914	2.082.116	31.493.914	33.576.030
Capital de Giro-Brasil	jul/27	Cessão direito/SUS	3.333.333	1.944.445	5.277.778	3.333.333	5.277.778	8.611.111
Outros Empréstimos	-	-	-	-	-	3.508	-	3.508
Total			14.130.494	34.536.207	48.666.701	20.303.289	48.666.701	68.969.990

20/11/07

13

Handwritten signature

Handwritten signature

A
Handwritten signature

16. Subvenções a Realizar

16.1 Subvenções a Realizar - Circulante

Foi registrada neste grupo a contrapartida dos convênios firmados, recebidos e não executados integralmente até 31.12.2025.

Convênio	Natureza	2025	2024
Ministério da Saúde - FNS	Investimento	8.657.002	1.651.250
Ministério da Saúde - FNS	Reforma	749.439	1.035.169
Ministério da Saúde - PRONON	Investimento	4.091.652	3.993.060
Ministério da Saúde - PRONON	Custeio	1.654.131	1.814.048
Secretaria de Desenvolvimento Social - CONDECA	Custeio	-	417.514
Ministério da Saúde - FEHOSP	Custeio	1.323	1.970
Secretaria Estado Saúde - SES	Investimento	201.346	-
Secretaria Estado Saúde - SES	Custeio	437.186	5.286.685
Medicamentos Alto Custo	Fornecimento Medicamento	6.438.668	6.108.205
Prefeituras Municipais	Custeio	75.704	927.169
Prefeitura Jahu / Conselho Municipal do Idoso	Custeio	204.000	1.278.126
Prefeitura Jahu / Conselho Municipal do Idoso	Investimento	4.027.622	-
Assistência Financeira Complementar	Piso Salarial - Enfermagem	282.608	347.397
Total		26.820.680	22.860.594

16.2 Subvenções a Realizar - Não Circulante

Foram registrados neste grupo os valores das subvenções governamentais recebidos para investimento, cujos recursos foram utilizados na aquisição de bens que ficarão neste grupo para reconhecimento mensal da receita em contrapartida com a depreciação durante seu período de vida útil, e a doação de imobilizado a realizar.

Convênio	Natureza	2025	2024
Ministério da Saúde - FNS	Investimento	14.162.846	17.422.368
Ministério da Saúde - PRONON	Investimento	1.414.807	-
Secretaria de Desenvolvimento Social - CONDECA	Investimento/ Obra	683.390	729.833
Secretaria Estado Saúde - SES	Investimento	1.794.833	2.097.803
Secretaria Estado Saúde - SES	Obra	7.274.576	7.751.075
Doação Imobilizado	Investimento	-	130.000
Total		25.330.451	28.131.080

17. Outras Contas a Pagar

17.1 Outras Obrigações - Circulante

Descrição	2025	2024
Processos e Acordos a Pagar	929.130	1.539.804
Empréstimo Consignado	520.306	456.127
Outros Valores a Pagar	5.037.342	4.415.520
Total	6.486.778	6.411.451

14

17.2 Outras Obrigações - Não Circulante

Descrição	2025	2024
Processos e Acordos a Pagar	69.955	299
Bens em Comodato (a devolver)	7.314.974	6.624.071
Receita de Contrato a Apropriar	3.486.111	-
Total	10.871.041	6.624.371

18. Recursos de Contribuições a Realizar - Não Circulante

Foram registrados nesse grupo os valores de recursos de contribuições recebidos para investimento, os quais foram utilizados na aquisição de bens que ficarão nesse grupo para reconhecimento mensal da receita em contrapartida com a depreciação durante seu período de vida útil, conforme abaixo:

Descrição	2025	2024
Hiper Saúde - Investimento	82.730	142.611
SP Cap - Investimento	18.150	31.627
Total	100.880	174.238

19. Contingências

É constituída pela Administração de acordo com a avaliação de risco elaborada pela assessoria jurídica na data do balanço, nos diversos processos de natureza trabalhista, cível e fiscal que a Fundação figura como ré. A Fundação consoante NBC TG 25 só contabiliza as perdas prováveis, cujos montantes estão assim representados:


Descrição	2025	2024
Trabalhistas	1.295.000	2.289.000
Cíveis	3.820.324	2.027.642
Total	5.115.324	4.316.642

A Fundação possui ainda ações judiciais de natureza trabalhista no montante de R\$ 2.559.000 e cíveis no montante de R\$ 7.028.642. A Administração acredita apoiada na opinião de seus Consultores Jurídicos, que podem ser consideradas contingências possíveis que não justificam a constituição de provisão.

20. Patrimônio Líquido

- Patrimônio social** – O patrimônio social da Fundação é representado pela dotação inicial acrescida ou diminuída dos superávits ou déficits acumulados após aprovação.
- Ajuste de avaliação patrimonial** – Refere-se ao ajuste de avaliação patrimonial – AAP de bens do ativo imobilizado. A realização do ajuste de avaliação patrimonial (basicamente depreciação e baixa do ativo imobilizado) está sendo registrada diretamente na conta do patrimônio social.
- Superávit/déficit acumulado** – Representa o superávit e/ou déficit do exercício acrescido da realização do custo atribuído que, após devida aprovação, é incorporado ao patrimônio social.

15



21. Outras Receitas e Despesas

Com a finalidade de ampliar a angariação de recursos para aplicar na consecução de seus objetivos sociais e estatutários, a Fundação passou a ser beneficiária da cessão de direitos de resgate dos certificados de contribuição Hiper Saúde Bauru, na modalidade filantropia premiável, lastreados em Títulos de Capitalização emitidos por sociedade de capitalização devidamente autorizada pela Superintendência de Seguros Privados - SUSEP, nos moldes do decreto 6.388 de 05 de Março de 2008 e da Resolução CNSP nº 384, de 09 de Junho de 2020.

Os registros dos valores dos resgates dos títulos de capitalização e as despesas decorrentes da realização das devidas promoções comerciais estão registradas na Demonstração de Resultados nos grupos de Outras Receitas e Outras Despesas, respectivamente, de acordo com a ITG 2002.

22. Resultado Financeiro Líquido

Descrição	2025	2024
Receitas Financeiras	4.591.535	3.358.764
Rendimentos sobre aplicação financeira e outros	4.491.623	3.124.068
Descontos obtidos	27.598	224.220
Juros ativos	54.453	10.026
Variações Cambiais Ativas	17.861	449
Despesas Financeiras	(10.008.745)	(12.483.249)
Juros passivos	(7.824.997)	(10.374.306)
Despesas bancárias	(776.208)	(921.596)
Descontos concedidos	(1.359.677)	(1.187.347)
Variações Cambiais Passivas	(47.862)	-
Total	(5.417.209)	(9.124.485)

23. Subvenções Governamentais - Receitas Reconhecidas

Foram reconhecidas as receitas de subvenções governamentais, conforme sua realização e doações recebidas para custeio das atividades.

Descrição	2025	2024
Ministério da Saúde - FNS (Investimento)	3.811.402	3.610.026
Ministério da Saúde - FNS (Reformas)	1.507.265	3.416.453
Ministério da Saúde - PRONON (Investimento/Custeio)	3.064.353	-
Secretaria Estado Saúde - SES (Investimento)	302.970	257.727
Secretaria Estado Saúde - SES (Obra)	476.500	476.457
Secretaria Estado Saúde - SES (Custeio)	8.578.703	34.131.360
Medicamentos de Alto Custo (Fornecimento Medicamento)	22.513.700	29.298.251
Prefeituras Municipais	1.329.971	523.798
Prefeitura Jahu / Conselho Municipal do Idoso (Custeio)	1.335.042	483.740
Assist. Financeira Complementar - Piso Nacional da Enfermagem	1.698.651	2.626.063
Secretaria de Desenvolvimento Social - CONDECA (Investimento/Obra/Custeio)	479.164	525.567
Total	45.097.722	75.349.440

23.1 Subvenções Recebidas

Convênio	2025	2024
Ministério da Saúde - FNS (Investimento)	8.910.705	389.893
Ministério da Saúde - FNS (Reformas)	1.120.098	1.766.155
Ministério da Saúde - PRONON (Investimento)	4.088.917	-
Secretaria Desenvolvimento Social - CONDECA (Custeio)	-	884.400
Secretaria Estado Saúde - SES (Investimento)	200.000	500.000
Secretaria Estado Saúde - SES (Custeio)	3.660.000	8.810.770
Medicamentos de Alto Custo (Fornecimento Medicamento)	22.611.348	27.942.430
Municipal - Prefeitura Municipal Jaú/SP	287.706	1.139.524
Municipal - Prefeitura Municipal Porto Ferreira/SP	-	15.000
Municipal - Prefeitura Municipal Adamantina/SP	44.100	42.000
Municipal - Prefeitura Municipal Itaju/SP	175.273	180.000
Assist. Financeira Complementar - Piso Nacional da Enfermagem	1.705.791	2.739.671
Prefeitura Jahu / Conselho Municipal do Idoso (Custeio)	204.000	1.710.221
Prefeitura Jahu / Conselho Municipal do Idoso (Investimento)	4.027.622	-
Total	47.035.560	46.120.065

24. Doações

Descrição	2025	2024
Doações de pessoas físicas e jurídicas	19.054.467	20.130.114
Doações de materiais e medicamentos	3.383.183	1.394.785
Doações de imobilizado	7.641.302	13.005
Total	30.078.952	21.537.904

Está incluído no montante apresentado em Doações de Imobilizado, no exercício de 2025, o imóvel (terreno) recebido em doação do Município de Bauru (Prefeitura Municipal de Bauru), conforme Escritura Pública de Doação lavrada em 03 de novembro de 2025, além das demais doações recebidas no período que foram devidamente reconhecidas e incorporadas ao imobilizado.

25. Isenções Previdenciárias Usufruídas

Em atendimento à ITG 2002 e Lei Complementar Nº 187, de 16 de Dezembro de 2021, demonstramos a seguir, os valores relativos a isenções previdenciárias, como se devido fosse, gozadas durante o exercício:

Descrição	2025	2024
Ordenados e salários	104.098.585	95.958.871
(*) Percentual de contribuição (a)	27,80%	27,80%
Subtotal (a)	28.939.407	26.676.566
Serviços prestados por pessoa física (autônomos inclusive médicos)	3.541.427	3.603.407
Percentual de contribuição devida (b)	20,00%	20,00%
Subtotal (b)	708.285	720.681
Total devido caso a entidade não gozasse de isenção (a) + (b) =	29.647.692	27.397.248

(*) INSS 20%, SESC 1,5%, SENAC 1%, SEBRAE 0,60%, INCRA 0,20%, Sal.-educação 2,5% e Seguros contra riscos e acidentes 2%

26. Atendimento ao SUS

A Entidade em atendimento ao inciso II do artigo 9º da Lei Complementar Nº 187, de 16 de Dezembro de 2021, apresentou em 2025 percentuais de atendimentos decorrentes de convênio firmado com o SUS (Sistema Único de Saúde) superior a 60% do total de sua capacidade instalada, conforme demonstrado a seguir:

17

Convênio	Internações Hospitalares		Atendimentos Ambulatoriais	
	Paciente-Dia		Nº Atendimentos	
	2025	2024	2025	2024
SUS	60.633	56.315	921.161	860.143
Não SUS	6.598	7.740	116.557	107.158
Total	67.231	64.055	1.037.718	967.301

27. Isenções Fiscais e Tributárias

Em decorrência da imunidade tributária contida no artigo 150 inciso 6º letra C da Constituição Federal os benefícios fiscais foram:

Descrição	2025	2024
Cofins	14.100.831	14.096.955
Imposto de renda	6.651.245	13.027.117
Contribuição social sobre o lucro líquido	2.403.088	4.698.402
Total	23.155.164	31.822.475

28. Isenção PIS

Considerando que a Fundação é uma entidade beneficente com Certificado de Entidade Beneficente de Assistência Social na Área de Saúde (CEBAS) conforme portaria nº 1.838 de 17/06/2024 e validade pelo período de 01/01/2025 a 31/12/2027, na forma da Lei Complementar nº 187 de 16/12/2021, não está sujeita à contribuição do PIS sobre folha de salários.

29. Certificado da Entidade Beneficente de Assistência Social na Área de Saúde (CEBAS)

A Lei Complementar Nº 187, de 16 de Dezembro de 2021 dispõe sobre o processo de concessão e renovação do Certificado da Entidade Beneficente de Assistência Social na Área de Saúde (CEBAS), por meio da Portaria nº 1.838, de 17 de junho de 2024 deferiu a Renovação do Certificado de Entidade Beneficente de Assistência Social, pela prestação anual de serviços ao SUS no percentual mínimo de 60% (sessenta por cento), da Fundação Doutor Amaral Carvalho. O certificado atual tem validade pelo período de 1º de janeiro de 2025 a 31 de dezembro de 2027.

30. Seguros

Para atender as medidas preventivas adotadas permanentemente, a Fundação efetua contratação de seguros em valor considerado suficiente para a cobertura de eventuais sinistros.

31. Tabela SUS Paulista

O Governo do Estado de São Paulo publicou a Resolução SS nº 198 de 29 de Dezembro de 2023 que disciplina a aplicação da Tabela SUS Paulista aos estabelecimentos de saúde, com ou sem fins lucrativos, que participam do Sistema Único de Saúde, de forma complementar para assistência à saúde aos usuários do SUS/SP.

A Tabela SUS Paulista complementa o valor que os hospitais recebem atualmente do Ministério da Saúde pelos procedimentos hospitalares, em resposta à defasagem histórica causada pela ausência de atualizações dos valores da tabela nacional do SUS.

No exercício de 2025 a Fundação Doutor Amaral Carvalho reconheceu o valor de R\$ 91.700.468 referente ao complemento da Tabela SUS Paulista.

32. Outras informações


Os registros contábeis, fiscais e trabalhistas estão sujeitos ao exame das autoridades fiscais competentes durante os prazos prescricionais variáveis consoante a legislação específica aplicável.



ALCINDO STORTI
Presidente



VITORIO MUNERATO NETO
Vice-Presidente



CARLOS EDUARDO NABUCO DE ARAÚJO
1º Tesoureiro



ALEXANDRE RIBEIRO DE AMORIM BRANDÃO
2º Tesoureiro



ARY FERREIRA DIAS JÚNIOR
1º Secretário



VIVIANE HANSHKOV
2ª Secretária



ANTONIO LUIS C. MORAES NAVARRO
Diretor Superintendente



ALINE D. SYLVESTRE NADALETO
Contadora CRC 1SP272894/O-4



Parecer do Conselho Fiscal

Nós, abaixo assinados, membros do Conselho Fiscal da Fundação Doutor Amaral Carvalho, tendo examinado as contas, os documentos e as demonstrações contábeis do exercício de 2025, declaramos que as demonstrações refletem com exatidão as operações realizadas no exercício, e somos de parecer favorável que as mesmas sejam aprovadas pelos senhores membros do Conselho Curador.



BATISTA DE OLIVEIRA JÚNIOR
Membro



CAIO AFFONSO JÚNIOR
Membro



GABRIEL FRANCISCO JUNQUEIRA PACHECO DE ALMEIDA PRADO
Membro



MANIFESTO DE ASSINATURAS



Código de validação: AYFMG-MK5NX-GET9J-USFR4

Tipo de assinatura: Avançada

Esse documento foi assinado pelos seguintes signatários nas datas indicadas (Fuso horário de Brasília):

- ✓ Luis Eduardo Azevedo (CPF 306.779.788-47) em 18/03/2026 14:29 - Assinado eletronicamente

Endereço IP	Geolocalização
179.216.245.91	Lat: -21,214266 Long: -50,435277
	Precisão: 35 (metros)
Autenticação	l.azevedo@azevedoauditoria.com.br
Email verificado	
owQ53AmT+MRrYBGjrahIH3Axn+f1fyFoe9sIY9MJFsw=	
SHA-256	

Para verificar as assinaturas, acesse o link direto de validação deste documento:

<https://www.assinabrasil.net.br/validate/AYFMG-MK5NX-GET9J-USFR4>

Ou acesse a consulta de documentos assinados disponível no link abaixo e informe o código de validação:

<https://www.assinabrasil.net.br/validate>