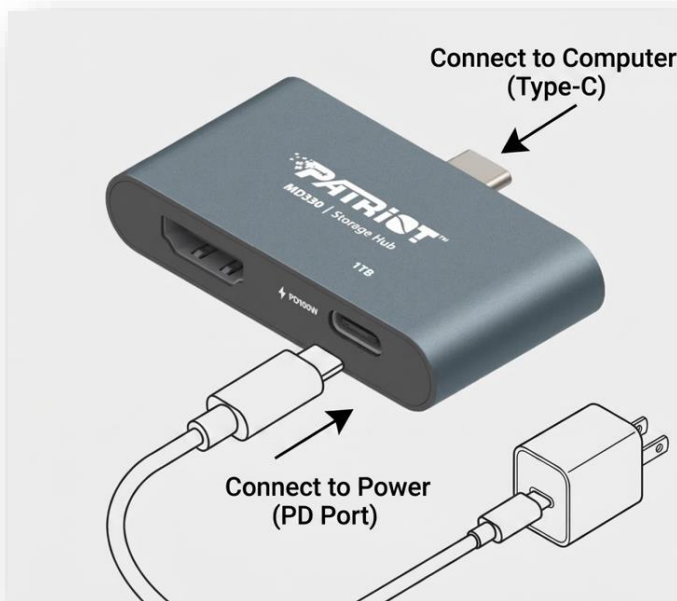


MD330 Firmware Upgrade SOP (支援 Nintendo Switch 2 的更新套件)

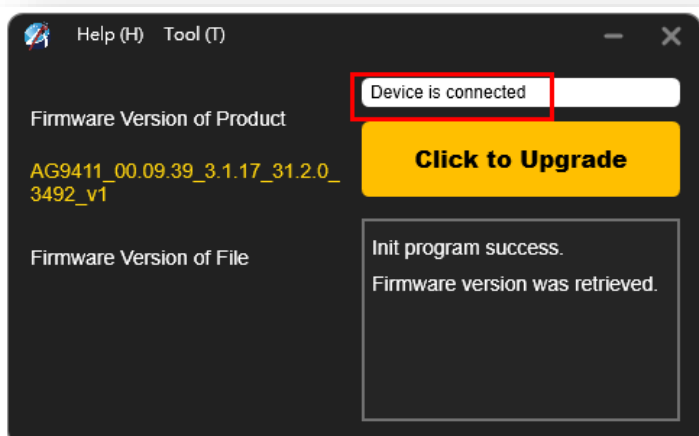
1. 請至官往下載最新 FW 更新包: “MD330 Firmware Upgrade Tool_3.1.17”
(<https://www.patriotmemory.com/products/md330-storage-hub>)
2. 請確認解壓縮後有圖片內的 3 個檔案，並確認檔案都放在同一目錄。

名稱	修改日期	類型	大小
AG9411_00.09.39_3.1.17_31.2.0_3492_...	2026/4/17 上午 11:34	UltraEdit Docum...	128 KB
One-Click Firmware Upgrade.exe	2023/6/19 下午 02:59	應用程式	736 KB
One-Click Firmware Upgrade.ini	2023/6/19 下午 03:05	組態設定	1 KB

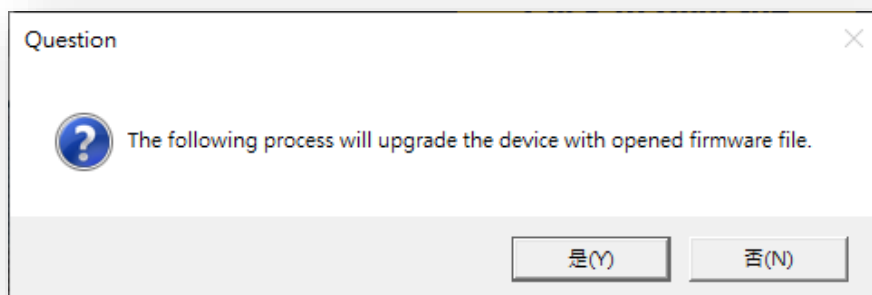
3. MD330 Type-C 連接電腦，PD 孔連接電源(如下圖所示)



4. 連上 MD330 時，出現“Device is connectd” 才代表連接成功(參考下圖紅框)



5. 點選“Click to Upgrade” ，出現以下畫面請按“是” ，即可更新 FW



6. 出現以下畫面代表更新成功

