



RELATÓRIO & CONTAS _____ 2025



FUNDAÇÃO
JOSÉ
NEVES



ÍNDICE

MENSAGEM DO FUNDADOR E PRESIDENTE EXECUTIVO.....	3
A FUNDAÇÃO JOSÉ NEVES	5
PROGRAMAS FJN	8
PACTO MAIS E MELHORES EMPREGOS PARA OS JOVENS	22
A PLATAFORMA DIGITAL FJN EM NÚMEROS	25
OS PARCEIROS.....	26
ORGANIZAÇÃO INTERNA.....	31
CONTAS 2025	34



JOSÉ NEVES _
FUNDADOR

MENSAGEM DO FUNDADOR E PRESIDENTE EXECUTIVO

Em 2025, o programa **ISA FJN da Fundação José Neves** atingiu um novo histórico e superou os 500 bolseiros, atingindo o incrível número de 553 bolsas atribuídas. O investimento acumulado no pagamento de propinas continuou a crescer, tendo superado os 3 milhões e setecentos mil euros.

Este programa, único em Portugal, continua a cumprir a sua missão e a criar condições para que os portugueses possam dar um novo rumo à sua carreira profissional e à sua vida, através do upskill ou reskill das suas competências.

Renovo o meu agradecimento à **Fundação Galp**, cuja parceria e compromisso com este programa permitiu reforçar a nossa oferta de bolsas e chegar a cada vez mais pessoas.

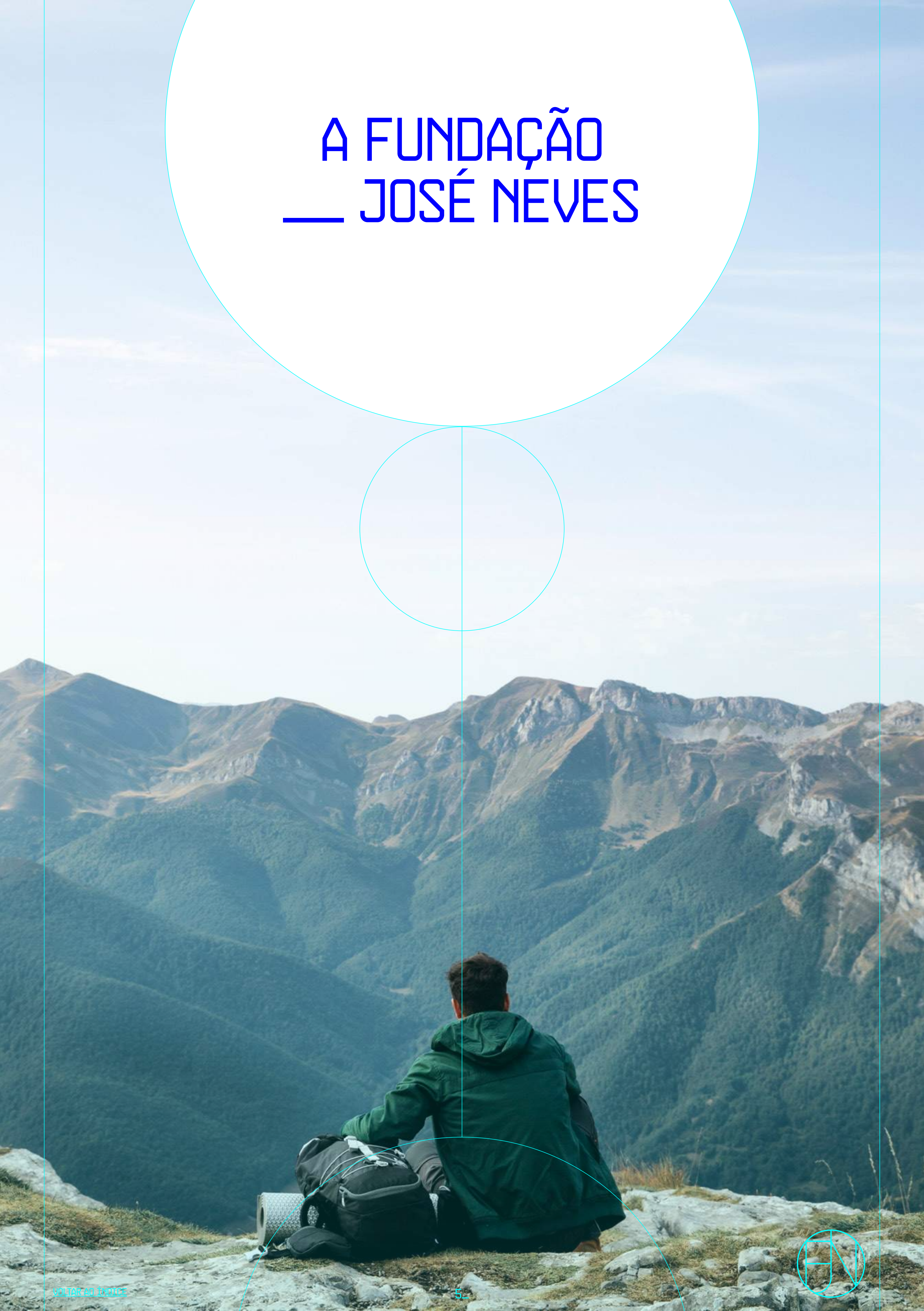



No pilar do desenvolvimento pessoal, 2025 marcou o arranque em Portugal da app de desenvolvimento pessoal **AWARE**, proporcionando uma experiência ainda mais incrível, com muitas novidades para os seus utilizadores, entre as quais sessões guiadas ao vivo. O sucesso da plataforma mede-se pelas mais de 8 200 sessões individuais completas durante o ano, e pela retenção mensal média superior a 40% no primeiro mês.

O nosso agradecimento a todos os parceiros da **Fundação José Neves**, que anualmente renovam o seu apoio às nossas causas e assumem um papel fundamental nos programas que disponibilizamo aos portugueses, e que passam por ajudar a transformar Portugal numa sociedade do conhecimento e a elevar o potencial humano dos portugueses.

Por Amor a Portugal e aos Portugueses.

A FUNDAÇÃO — JOSÉ NEVES





QUEM __ SOMOS

A **Fundação José Neves (FJN)** é uma instituição sem fins lucrativos que iniciou a sua atividade em 2019. Nasceu com a ambição de elevar o estatuto e a posição de Portugal nos rankings internacionais da educação e do desenvolvimento humano, e de ajudar a transformar o País numa sociedade do conhecimento. O foco da **FJN** está centrado na educação e promoção da aprendizagem ao longo da vida, com uma forte aposta nas competências do futuro.

VISÃO__

UM FUTURO MELHOR EM QUE TODOS POSSAM APRENDER COM PAIXÃO,
PARA IMPACTAR A FELICIDADE, O DESENVOLVIMENTO E A EDUCAÇÃO EM PORTUGAL.

MISSÃO__

UMA FORÇA TRANSFORMADORA DE PORTUGAL, NUMA SOCIEDADE DO CONHECIMENTO,
ATRAVÉS DA EDUCAÇÃO E DO DESENVOLVIMENTO DO SEU POTENCIAL HUMANO.

PROPÓSITO__

EDUCAR PARA EVOLUIR.



PILARES DE __ ATUAÇÃO




FINANCIAR A EDUCAÇÃO__

PROMOVER O ACESSO GENERALIZADO À APRENDIZAGEM AO LONGO DA VIDA, ATRAVÉS DA CRIAÇÃO DE SOLUÇÕES INOVADORAS DISPONÍVEIS PARA TODOS OS QUE QUEIRAM CONTINUAR OU VOLTAR A ESTUDAR.



POTENCIAR AS COMPETÊNCIAS DO FUTURO__

DESENVOLVER AS COMPETÊNCIAS DO FUTURO, APOIANDO AS NOVAS GERAÇÕES, APOSTANDO NA REQUALIFICAÇÃO E NA APRENDIZAGEM AO LONGO DA VIDA DE QUEM JÁ ESTÁ NO MERCADO DE TRABALHO (UPSKILL E RESKILL).



PROJETAR A EDUCAÇÃO DO FUTURO__

PREPARAR PORTUGAL PARA SE TRANSFORMAR NUMA SOCIEDADE DE CONHECIMENTO, ADEQUANDO A APRENDIZAGEM À EVOLUÇÃO E À VELOCIDADE DO FUTURO.



DESPERTAR A CONSCIÊNCIA INDIVIDUAL__

DESPERTAR PARA O EQUILÍBRIO ENTRE AS DIMENSÕES INTELLECTUAL E ESPIRITUAL DO CONHECIMENTO, FORTALECENDO O LADO HUMANO, MORAL E ÉTICO DE CADA CIDADÃO.

PROGRAMAS DA FUNDAÇÃO _____ JOSÉ NEVES





EM PARCERIA COM
**fundação
galp**

ISA● FJN

APOIO DA FUNDAÇÃO JOSÉ NEVES E DA FUNDAÇÃO GALP PERMITE AOS ALUNOS ESTUDAR SEM PREOCUPAÇÕES E COM PROPINAS PAGAS

É um programa de bolsas reembolsáveis baseado no modelo de acordo de partilha de rendimentos (Income Share Agreement) que apoia os portugueses no acesso a cursos e formações que lhes permitam adquirir as competências para os empregos do futuro, através do pagamento integral da propina.

Até ao final de 2025, a **FJN** investiu **3 730 966,06 euros** no pagamento de propinas a **553 portugueses**.

Trata-se de um programa pioneiro a nível nacional, que dá aos estudantes a possibilidade de reembolsarem este apoio à Fundação quando e se atingirem as condições previamente definidas. Após terminarem a formação e quando começam a trabalhar, retribuem o valor da propina através de uma pequena percentagem dos seus rendimentos.



ISA FJN

Este programa destina-se tanto a profissionais e estudantes que pretendam efetuar um curso ou uma formação com duração até 24 meses, como a alunos que queiram melhorar ou atualizar as suas competências. Estão disponíveis Mestrados, MBAs, Pós-Graduações, Formação para executivos, Cursos Vocacionais, Cursos Profissionais e Bootcamps, cujas instituições de ensino tenham acordo prévio com a FJN. **474 bolseiros** já concluíram a sua formação e 170 dos quais já terminaram o pagamento do seu **ISA FJN**. Os resultados atingidos são muito positivos, quer ao nível de empregabilidade, quer ao nível da evolução salarial.

O impacto deste programa é evidenciado pelo investimento superior a 3 milhões de euros, com mais de 50% das candidaturas aprovadas.

Uma referência especial aos 41 parceiros do ISA FJN, que possibilitam aos interessados neste programa mais de 500 formações elegíveis, que proporcionam aos portugueses um futuro melhor em diversas áreas académicas e da nossa sociedade.



RESULTADOS DO ISA FJN ATÉ AO FINAL DE __ 2025

3 730 966,06
EUROS ATRIBUÍDOS

1 084
CANDIDATURAS

553
CANDIDATOS APROVADOS
[≈51%]

474
BOLSEIROS JÁ
CONCLUÍRAM A FORMAÇÃO

472
JÁ CONCLUÍRAM A FORMAÇÃO
HÁ MAIS DE 3 MESES

170
BOLSEIROS JÁ REEMBOLSARAM
A TOTALIDADE DO SEU ISA FJN

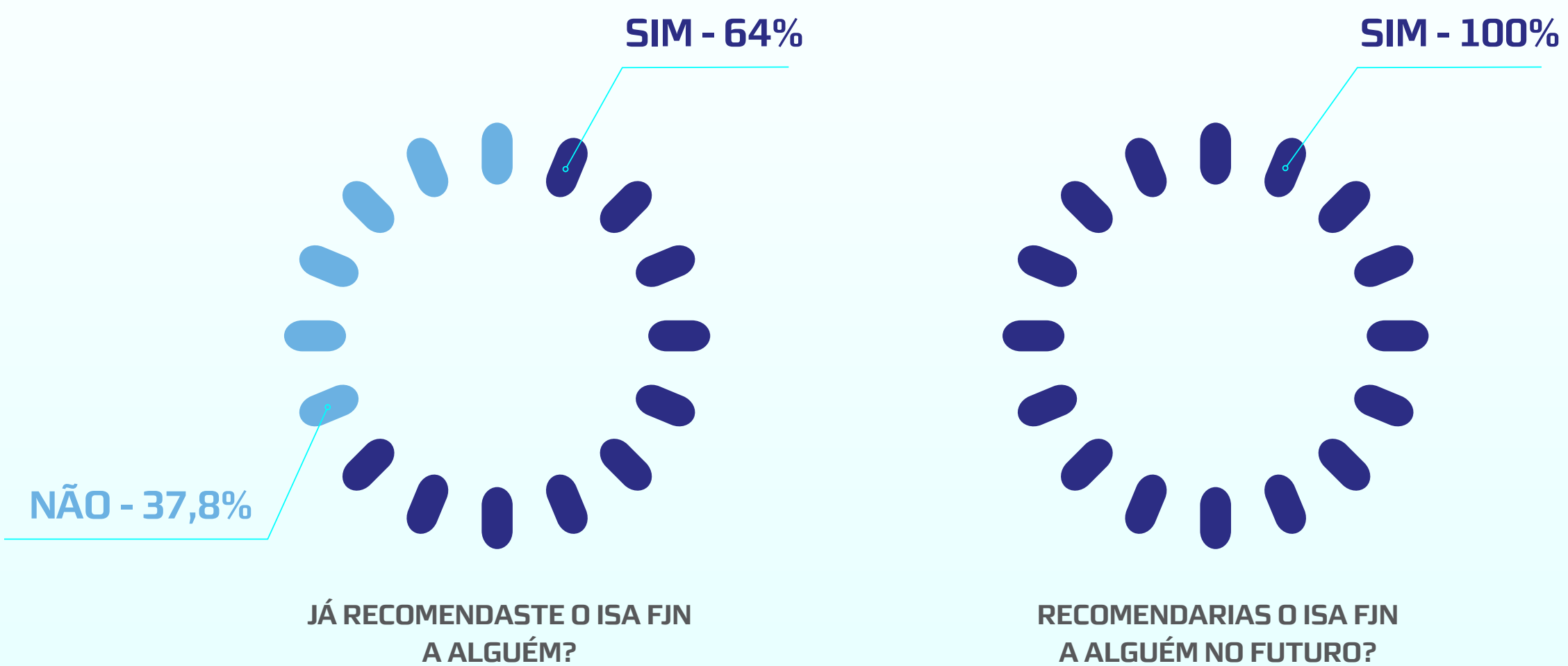
41
INSTITUIÇÕES PARCEIRAS

521
FORMAÇÕES ELEGÍVEIS



PROGRAMA _____ DE IMPACTO

O sucesso do programa **ISA FJN** mede-se pelo seu impacto e reflete-se no elevado número de alunos que já beneficiaram deste apoio e conseguiram reunir as condições necessárias para fazerem o reembolso à **Fundação José Neves**. Os dados de um inquérito interno também ajudam a demonstrar esta performance.



Desde o arranque do programa até ao final de 2025, quase metade dos candidatos (48%) encontrava -se a trabalhar antes da formação, 31% estavam em situação de desemprego e 21% estava a estudar.



EMPREGABILIDADE

87% TAXA DE EMPREGABILIDADE

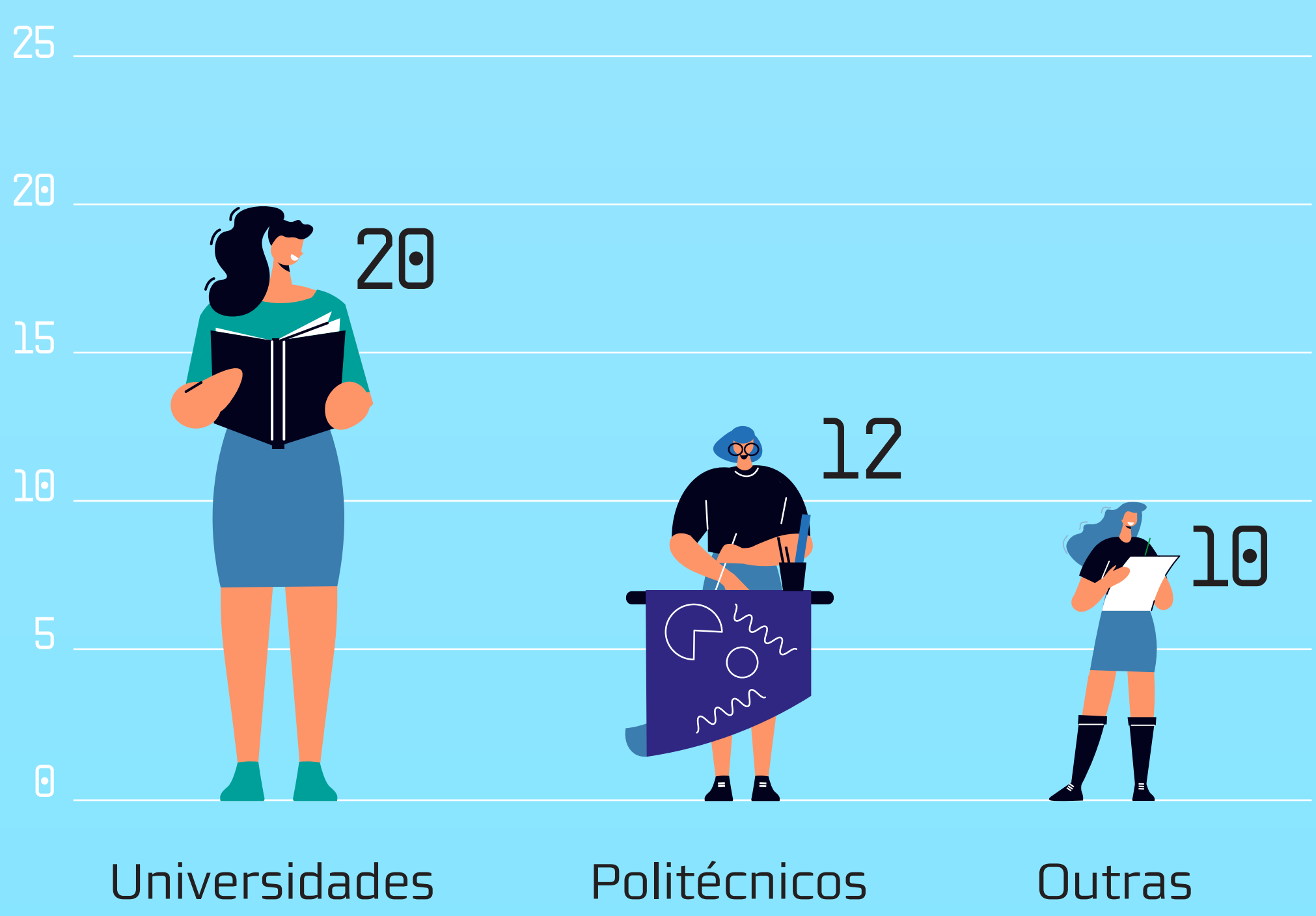
DE 47% PARA 87% VARIAÇÃO DA EMPREGABILIDADE

(Bolseiros com formação concluída e face à situação anterior à formação)

28.796/ANO VALOR MÉDIO DAS REMUNERAÇÕES

(Aumento médio de 12.006, 58%)

INSTITUIÇÕES DE ENSINO PARCEIRAS





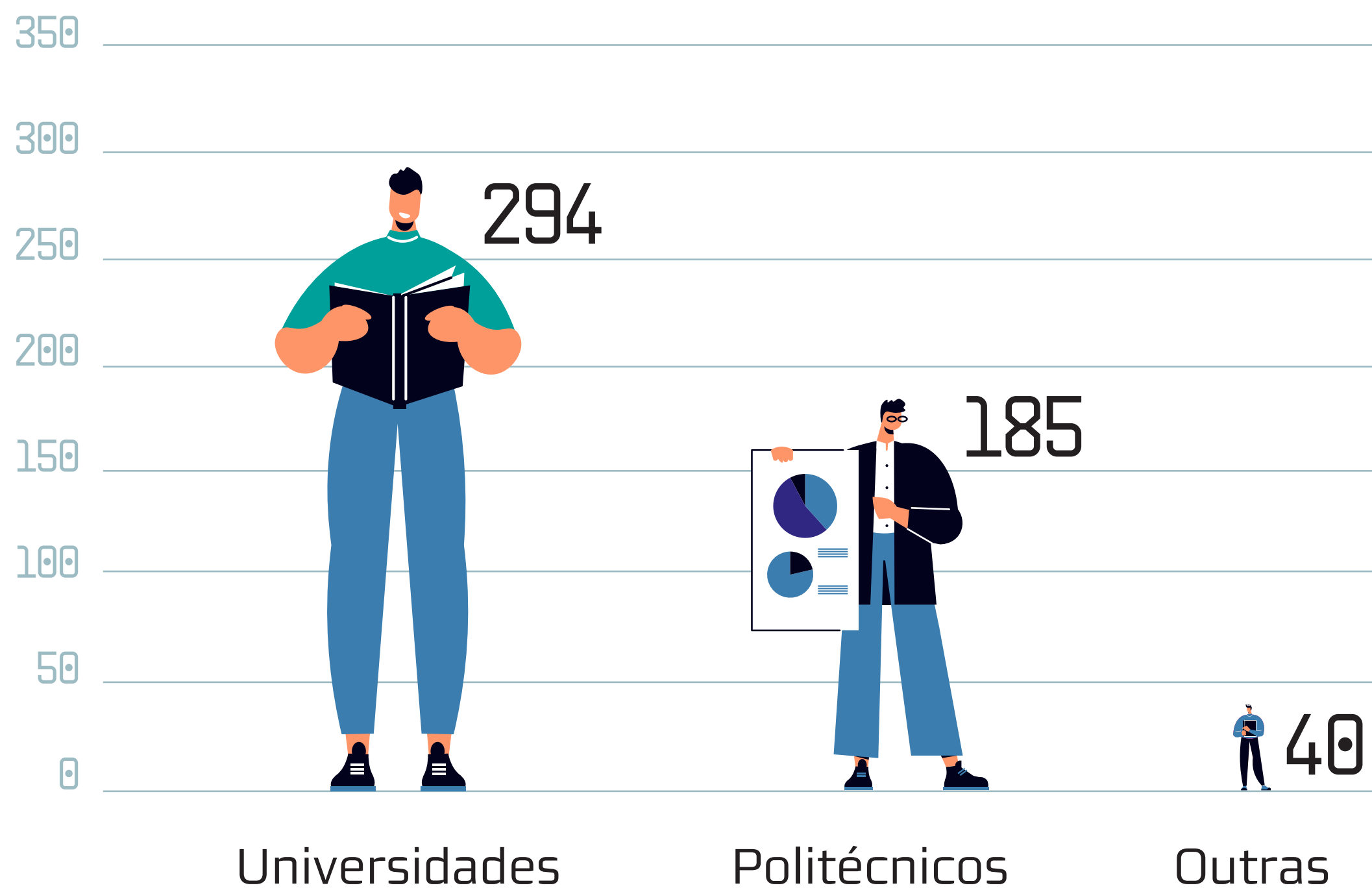
PARCEIROS NA ____ EDUCAÇÃO

ACADEMIA DE CÓDIGO





FORMAÇÕES ELEGÍVEIS NAS INSTITUIÇÕES DE ENSINO PARCEIRAS



286 MESTRADOS

86 PÓS-GRADUAÇÕES

16 EDUCAÇÃO EXECUTIVA

26 CURSOS DE ESPECIALIZAÇÃO

77 CTESP

15 BOOTCAMP

14 MBA

1 CURSO VOCACIONAL

55% MESTRADOS
SÃO A FORMAÇÃO COM MAIOR OFERTA
DISPONIBILIZADA



LOCALIZAÇÃO GEOGRÁFICA

Lisboa, com 208, é o distrito com maior número de formações elegíveis, seguido de **Braga (82)** e **Setúbal (60)**. Estes 3 distritos concentram mais de metade da oferta existente de formações.

No que aos candidatos diz respeito, também é o distrito Lisboa que lidera, com cerca de **43% dos bolseiros**, seguindo-se o distrito do **Porto (16%)**, **Setúbal (9%)** e **Braga (7%)**.

PERFIL __ DOS CANDIDATOS



A maioria dos candidatos são **homens**, cerca de **60%**, assim como os **bolseiros**, cerca de **55%**.

Os candidatos têm, em média, **33 anos de idade**. Metade dos candidatos têm menos de **32 anos**.



O **Ensino Superior** é a escolaridade da maioria dos **candidatos (79,7%)** e dos **bolseiros (84,3%)**.



APP AWARE

ENQUADRADA NO PILAR DA FJN DEDICADO AO DESENVOLVIMENTO PESSOAL, A APP AWARE É UMA EVOLUÇÃO DA APP 29K FJN, QUE ENCERROU A SUA ATIVIDADE EM 2024. A NOVA APP CONTINUA A MISSÃO DA FUNDAÇÃO JOSÉ NEVES DE AJUDAR A MELHORAR O BEM-ESTAR E A SAÚDE MENTAL DOS PORTUGUESES.

A nova app de bem-estar e desenvolvimento pessoal da **Fundação José Neves**, com conteúdos baseados em informação e técnicas cientificamente validadas, já está disponível para iOS e Android e pode ser descarregada também no link www.joseneves.org/app-aware, onde consta mais informação sobre esta nova ferramenta.



A aplicação Aware é totalmente gratuita, em português, e proporciona uma experiência ainda mais incrível, com muitas novidades para os seus utilizadores, entre as quais sessões guiadas ao vivo.

São muitos e diversificados os benefícios desta aplicação: melhorar as relações, aprendendo técnicas de comunicação para gerir conflitos de forma mais eficaz; gerir o stress e a ansiedade; praticar o autocuidado para melhorar o bem-estar geral e atenção plena; tomar melhores decisões; lidar com emoções e pensamentos difíceis; construir ligações com significado através de sessões lideradas por facilitadores e grupos de apoio entre pares, promovendo a conexão humana e o apoio social; desenvolver as capacidades internas para adaptação à mudança, gerir a complexidade e incerteza, e adotar comportamentos mais sustentáveis. Mais informações em: www.joseneves.org/aware/programas-aware.

O programa Aware está enquadrado no pilar da **Fundação José Neves** dedicado ao Desenvolvimento Pessoal. Resulta de uma parceria com a **Fundação 29k**, uma organização sueca sem fins lucrativos.



RESULTADOS DA APP __ AWARE EM 2025

502 VISUALIZAÇÕES
DE PÁGINAS POR UTILIZADORES
ÚNICOS POR SEMANA (MÉDIA)


8 200 VISUALIZAÇÕES
DE PÁGINAS POR UTILIZADORES
ÚNICOS

12 PROGRAMAS

32 EXERCÍCIOS

MAIS DE 8.200 SESSÕES
INDIVIDUAIS COMPLETAS

MAIS DE 600 SESSÕES
AO VIVO PÚBLICAS COMPLETAS



A APP AWARE TEM UMA RETENÇÃO MENSAL MÉDIA SUPERIOR A 40% NO PRIMEIRO MÊS E 30% NO SEGUNDO MÊS.

E PROPORCIONA UMA INTERAÇÃO SIGNIFICATIVA COM OS CONTEÚDOS DISPONIBILIZADOS.

PACTO MAIS _____ E MELHORES EMPREGOS PARA OS JOVENS





PACTO

PACTO MAIS E MELHORES EMPREGOS PARA OS JOVENS

O “**Pacto Mais e Melhores Empregos para os Jovens**” tem como objetivo operar uma mudança real no atual contexto de vulnerabilidade associado ao emprego dos jovens.

101 empresas portuguesas com um volume de negócios de 76.000 milhões de euros e que dão emprego a cerca de 260.000 pessoas – das quais mais de 46.000 são jovens até aos 29 anos – fazem parte do Pacto Mais e Melhores Empregos para os Jovens, lançado em janeiro de 2023 e que teve uma segunda reunião em julho do mesmo ano.

As empresas signatárias do Pacto comprometem-se, até 2026, a reforçar a aposta em diversos indicadores, nomeadamente a contratar e a reter jovens trabalhadores, a garantir emprego de qualidade para os jovens, a formar, desenvolver e a dar voz aos jovens.

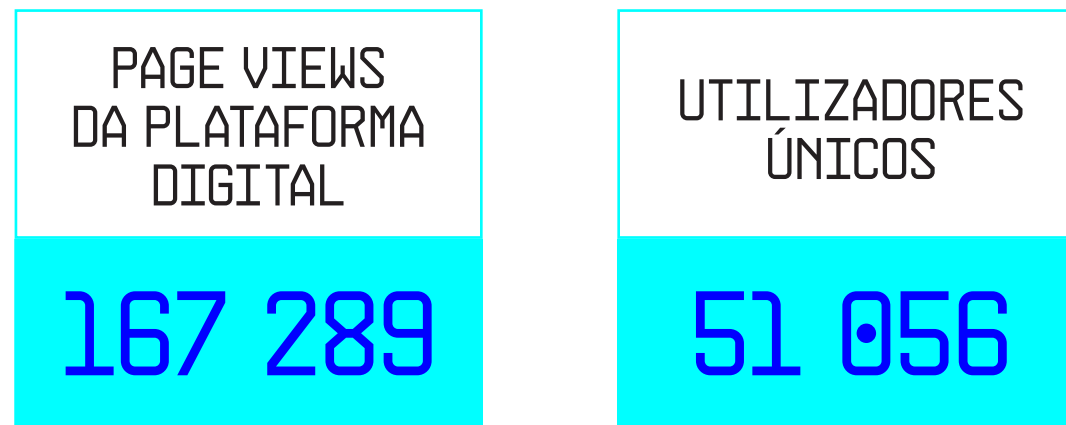


O Pacto decorre do “**Livro Branco Mais e Melhores Empregos para os Jovens**” e é promovido pela Fundação José Neves e pelo Governo, através da Secretaria de Estado do Trabalho, e conta com o Alto Patrocínio de Sua Excelência o Presidente da República. São ainda Entidades Associadas ao Pacto a Associação Business Roundtable Portugal, o Conselho Nacional de Juventude (CNJ), o Instituto do Emprego e Formação Profissional (IEFP), e o Observatório do Emprego Jovem (OEJ), que é responsável pela monitorização do Pacto.


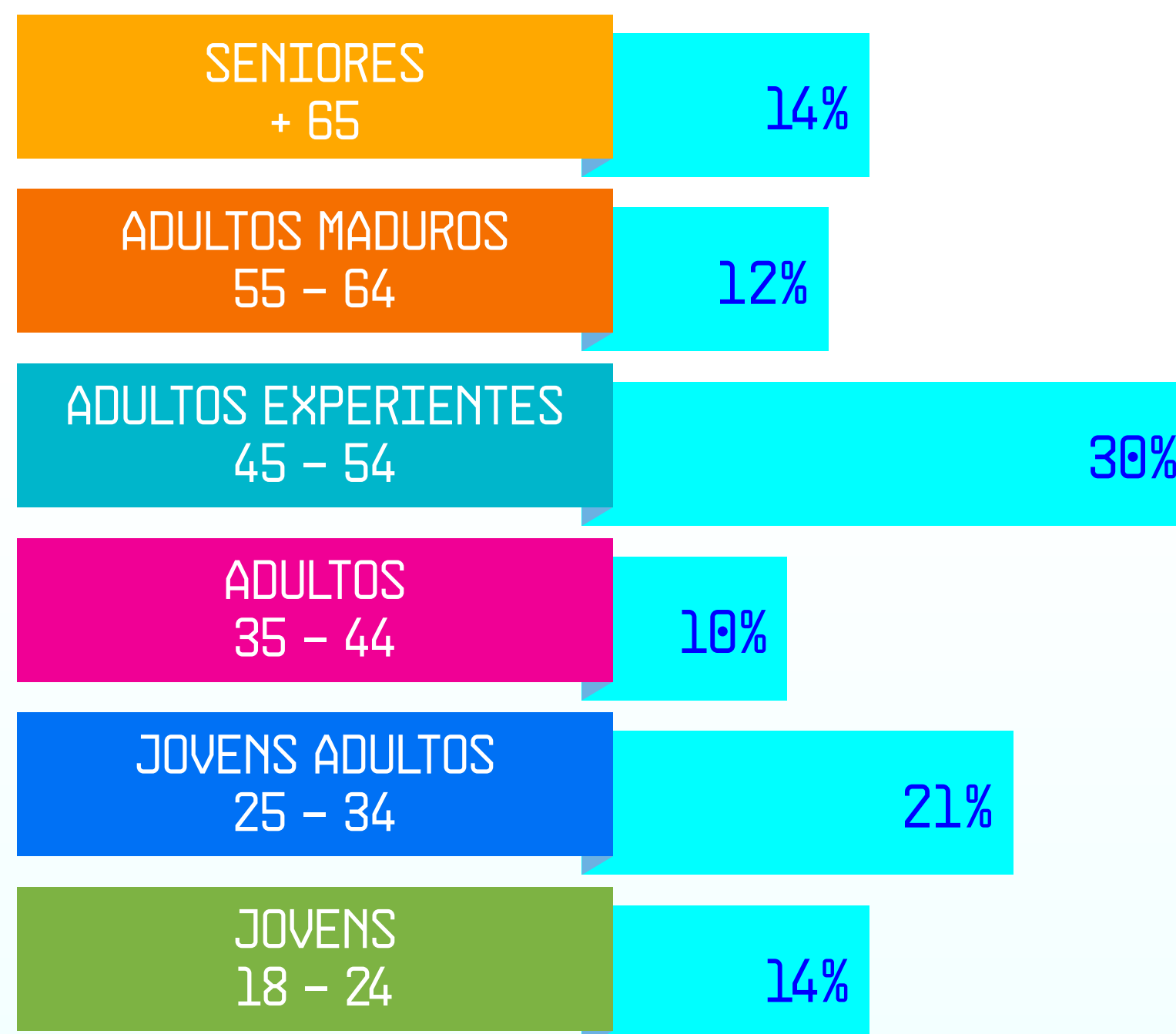
O ano de 2025 ficou marcado pela continuidade da monitorização através do envio do inquérito relativo aos dados de 2024 às empresas signatárias, que resultará num relatório com as conclusões.



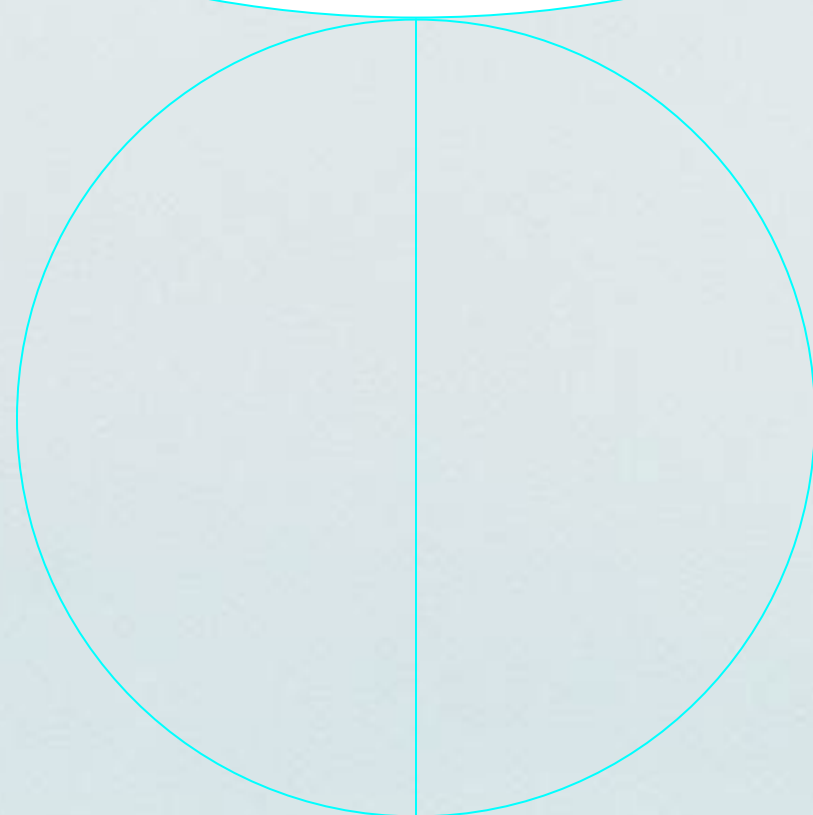
PLATAFORMA — DIGITAL



PERFIL DOS UTILIZADORES



OS PARCEIROS DA FUNDAÇÃO — JOSÉ NEVES





A missão de transformar Portugal numa sociedade do conhecimento, através da educação e do desenvolvimento humano, exige concertação de esforços e partilha de contributos. Ciente desse facto, a **Fundação José Neves** procurou estabelecer uma rede de parcerias com entidades públicas e privadas desde a primeira hora.

Esse objetivo está a ser alcançado gradualmente para todos os programas e iniciativas realizadas.



PARCEIROS __ NA TECNOLOGIA



PARCEIROS __ INSTITUCIONAIS





6 ANOS DEPOIS DO LANÇAMENTO,
A **FUNDAÇÃO JOSÉ NEVES** CONTINUA
O SEU TRABALHO PARA ATINGIR
AS METAS TRAÇADAS.

COLOCAR PORTUGAL NO TOPO DO _____ DESENVOLVIMENTO HUMANO:

O mais recente Índice do Desenvolvimento Humano realizado pelas Nações Unidas, relativo ao ano de 2020, indica que Portugal está na posição 38 do ranking mundial. Uma posição reveladora do muito que há por fazer.

A **Fundação José Neves** assume como ambição ajudar a melhorar o posicionamento do país nesse ranking que continua a ser liderado pela Noruega, Suíça e Irlanda.



_ CONTRIBUIR PARA UMA EDUCAÇÃO ACESSÍVEL A TODOS:

Através das ferramentas que a **FJN** criou e que poderão contribuir para que ninguém fique impedido de investir na sua formação por dificuldades financeiras. O Inquérito às Condições Socioeconómicas dos Estudantes do Ensino Superior em Portugal revela que, em 2017, mais de 40% dos casos de abandono no ensino superior ficaram a dever-se a dificuldades económicas.


_ INCENTIVAR A EDUCAÇÃO AO LONGO DA VIDA:

Só com aprendizagem constante e atualização de conhecimentos, será possível os portugueses estarem preparados para as rápidas mudanças que o mundo atravessa. Portugal está abaixo da média de muitos países europeus no que toca às ações de aprendizagem ao longo da vida. A **Fundação José Neves** quer contribuir para alterar esse paradigma.

_ PROMOVER UMA EDUCAÇÃO DIRECIONADA PARA OS EMPREGOS DO FUTURO:

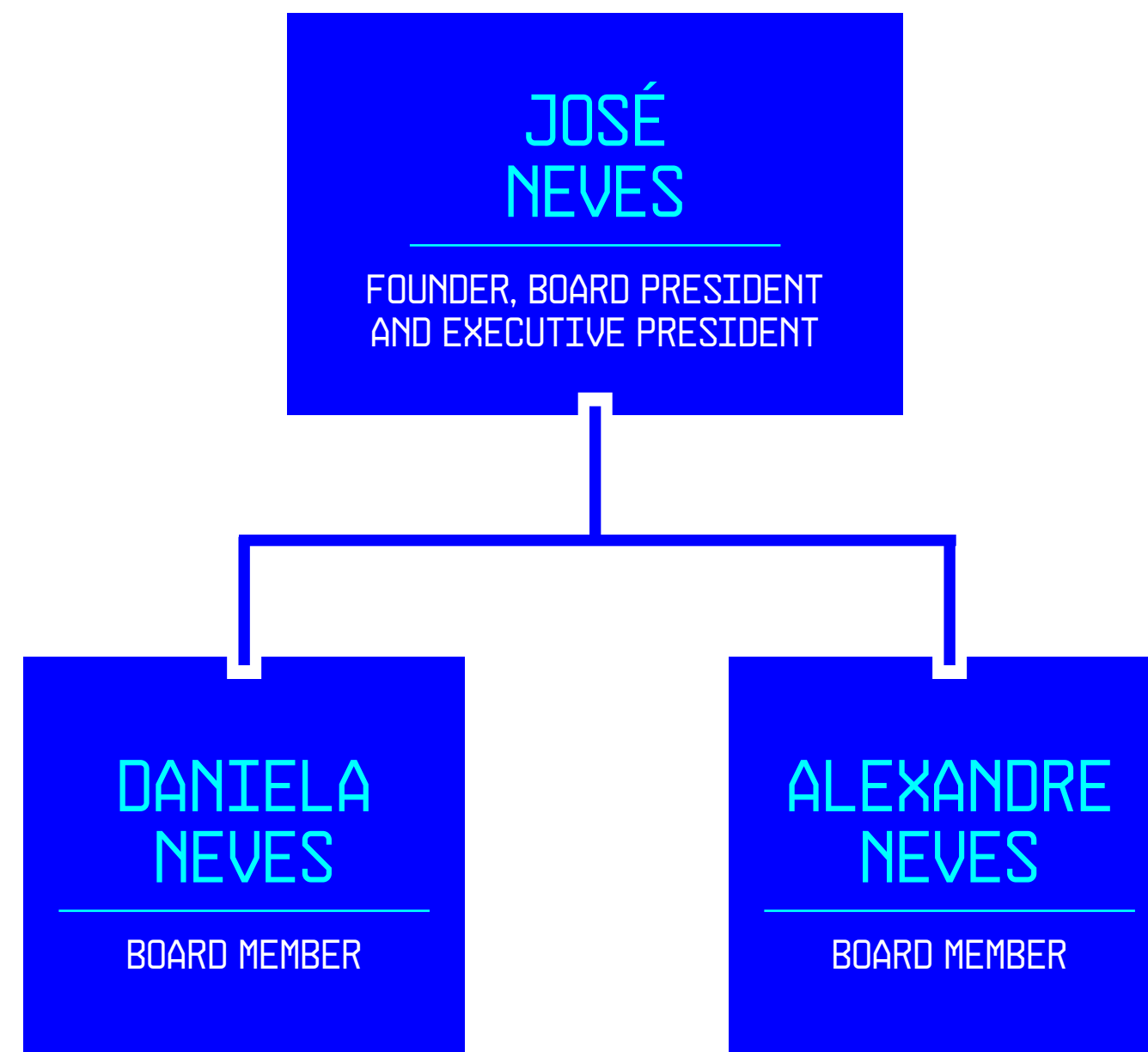
O elevado ritmo a que o mercado laboral está a mudar, com a ajuda da tecnologia e da inovação, leva à constante criação de novos empregos e é necessária uma forte aposta na requalificação das pessoas que precisam de ganhar novas competências.

ORGANIZAÇÃO — INTERNA

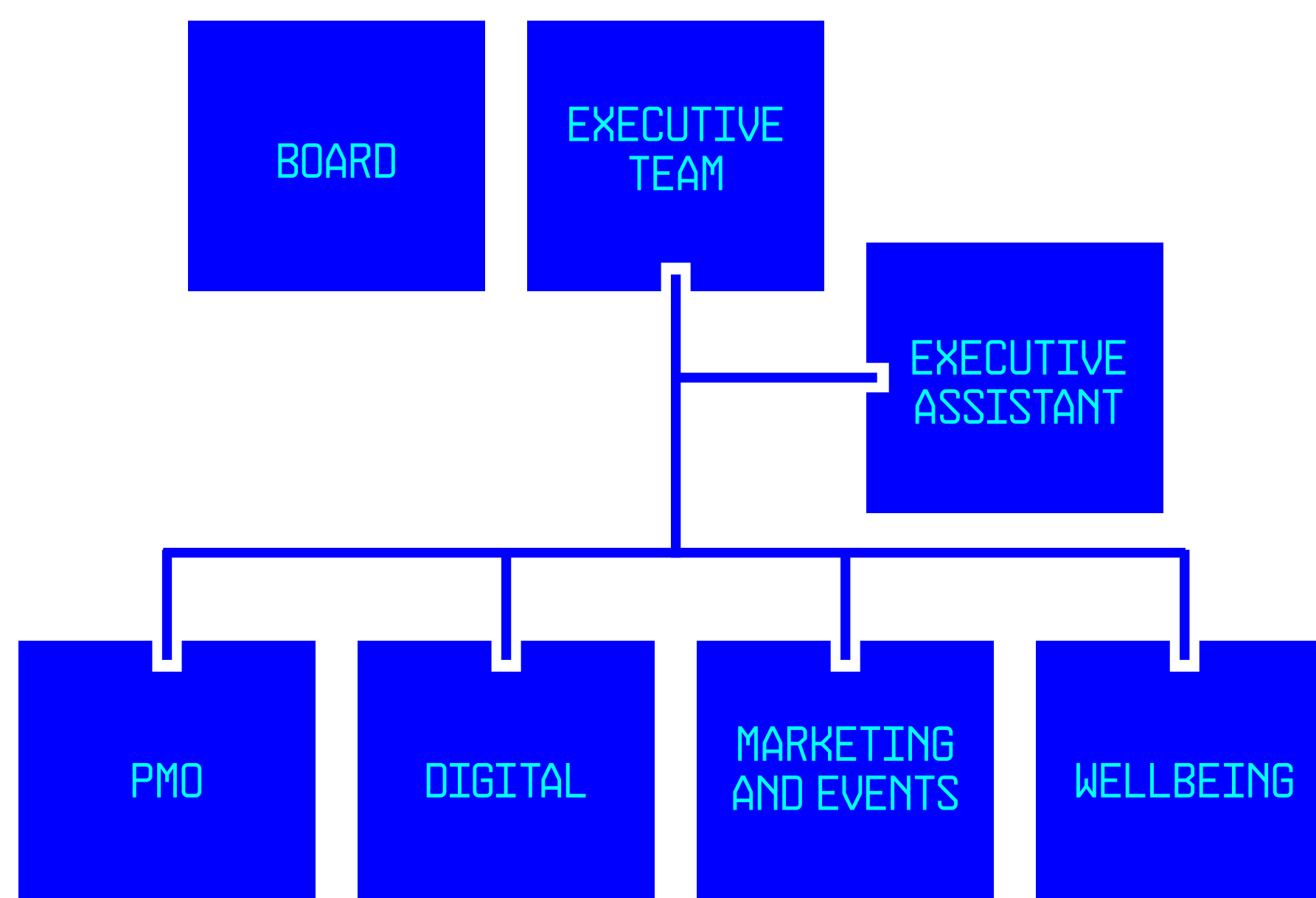




OS FUNDADORES E O CONSELHO DE ADMINISTRAÇÃO



A EQUIPA





NOTA FINAL

Conforme deliberação do Conselho de Administração de **26 de março de 2026**, o resultado líquido negativo do período findo em 31 de dezembro de 2025, no montante de **4.422 € (quatro mil quatrocentos e vinte e dois euros)**, será transferido para o Fundo Patrimonial na rubrica de resultados transitados.

26 DE MARÇO DE 2026

O CONSELHO DE ADMINISTRAÇÃO

CONTAS _ 2025





BALANÇO

EM 31/12/2025
(MONTANTES EM EUROS)

RUBRICAS	Notas	PERÍODO	
		31/12/2025	31/12/2024
ATIVO			
Ativo não corrente			
Ativos fixos tangíveis	5	0	319
Investimentos financeiros	6	4 709	4 709
Programa ISA	9	1 577 469	1 535 881
		1 582 179	1 540 910
Ativo corrente			
Créditos a receber	9	9 827	44 988
Programa ISA	9	365 085	659 801
Diferimentos	7	1 126	1 826
Caixa e depósitos bancários	4	962 194	665 078
		1 338 232	1 371 695
		2 920 411	2 912 605
FUNDOS PATRIMONIAIS E PASSIVO			
Fundos patrimoniais			
Fundos	8	250 000	250 000
Resultados transitados	8	2 298 567	2 690 004
Resultado líquido do período	8	-4 422	-391 436
		2 544 145	2 548 567
Passivo			
Passivo não corrente			
Passivo corrente			
Fornecedores	9	58 401	31 719
Estado e outros entes públicos	10	5 690	4 799
Financiamentos obtidos	9	4 045	1 011
Outros passivos correntes	9	19 815	19 815
Programa ISA	9	288 314	306 693
		376 266	364 037
		376 266	364 037
		2 920 411	2 912 605

26 de março de 2026

O Conselho de Administração

O Contabilista Certificado



DEMONSTRAÇÃO DOS RESULTADOS POR NATUREZAS

DO PERÍODO FINDO EM 31/12/2025
(MONTANTES EM EUROS)

RENDIMENTOS E GASTOS	Notas	PERÍODO	
		31/12/2025	31/12/2024
Subsídios, doações e legados à exploração	13	250 000	0
Fornecimentos e serviços externos	12	-123 728	-134 163
Gastos com o pessoal	11	-141 210	-223 436
Imparidade de dívidas a receber (perdas/reversões)	9	0	-31 367
Outros rendimentos	12	12 592	6 859
Outros gastos	12	-1 756	-7 778
Resultado antes de depreciações, gastos de financiamento e impostos		-4 102	-389 886
Gastos/reversões de depreciação e de amortização	5	-319	-1 549
Resultado operacional (antes de gastos de financiamento e impostos)		-4 422	-391 436
Resultado antes de impostos		-4 422	-391 436
Resultado líquido do período		-4 422	-391 436

26 de março de 2026

O Conselho de Administração

O Contabilista Certificado



DEMONSTRAÇÃO DAS ALTERAÇÕES NOS FUNDOS PATRIMONIAIS

DO PERÍODO FINDO EM 31/12/2025
(MONTANTES EM EUROS)

DESCRIÇÃO	Notas	Fundos	Resultados transitados	Resultado líquido do período	Total	Total dos Fundos Patrimoniais
POSIÇÃO NO INÍCIO DO PERÍODO 2025		250 000	2 690 004	-391 436	2 548 567	2 548 567
ALTERAÇÕES NO PERÍODO						
Outras alterações reconhecidas nos fundos patrimoniais			-391 436	391 436		
			-391 436	391 436		
RESULTADO LÍQUIDO DO PERÍODO				-4 422	-4 422	-4 422
RESULTADO INTEGRAL				-4 422	-4 422	-4 422
OPERAÇÕES COM INSTITUIDORES NO PERÍODO						
POSIÇÃO NO FIM DO PERÍODO 2025		250 000	2 298 567	-4 422	2 544 145	2 544 145

DESCRIÇÃO	Notas	Fundos	Resultados transitados	Resultado líquido do período	Total	Total dos Fundos Patrimoniais
POSIÇÃO NO INÍCIO DO PERÍODO 2024		250 000	2 288 031	401 972	2 940 004	2 940 004
ALTERAÇÕES NO PERÍODO						
Outras alterações reconhecidas nos fundos patrimoniais			401 972	-401 972		
			401 972	-401 972		
RESULTADO LÍQUIDO DO PERÍODO				-391 436	-391 436	-391 436
RESULTADO INTEGRAL				-391 436	-391 436	-391 436
OPERAÇÕES COM INSTITUIDORES NO PERÍODO						
POSIÇÃO NO FIM DO PERÍODO 2024		250 000	2 690 004	-391 436	2 548 567	2 548 567

26 de março de 2026

O Conselho de Administração

O Contabilista Certificado



DEMONSTRAÇÃO DOS FLUXOS DE CAIXA

DO PERÍODO FINDO EM 31/12/2025
(MONTANTES EM EUROS)

RUBRICAS	Notas	PERÍODO	
		31/12/2025	31/12/2024
Fluxos de caixa das atividades operacionais			
Pagamentos a fornecedores		84 516	162 775
Pagamentos a instituições de ensino		305 147	440 506
Pagamentos ao pessoal		136 022	238 260
Caixa gerada pelas operações		-525 685	-841 541
Outros recebimentos/pagamentos		-289 018	-7 778
Outros recebimentos/pagamentos Programa ISA		861 818	742 700
Fluxos de caixa das atividades operacionais (1)		47 115	-106 619
Fluxos de caixa das atividades de investimento			
Pagamentos respeitantes a:			
Recebimentos provenientes de:			
Fluxos de caixa das atividades de investimento (2)			
Fluxos de caixa das atividades de financiamento		0	0
Recebimentos provenientes de:			
Doações		250 000	0
Pagamentos respeitantes a:			
Fluxos de caixa das atividades de financiamento (3)		250 000	0
Variação de caixa e seus equivalentes (1+2+3)		297 115	-106 619
Caixa e seus equivalentes no início do período	4	665 078	771 697
Caixa e seus equivalentes no fim do período	4	962 194	665 078

26 de março de 2026

O Conselho de Administração

O Contabilista Certificado



ANEXO ÀS CONTAS DO ANO 2025

1. Identificação da entidade

Nota Introdutória

A Fundação José Ferreira Neves (doravante “Fundação”), NIPC 514934409, com sede no Largo de Nevogilde n.º 9, união de freguesias de Aldoar, Foz do Douro e Nevogilde, 4150-527, concelho do Porto, foi instituída por escritura pública no dia dezasseis de julho de dois mil e dezoito.

A Fundação foi reconhecida através do Despacho n.º 7380/2019, de 2 de agosto de 2019, emitido pelo Gabinete do Secretário de Estado da Presidência do Conselho de Ministros.

A Fundação viu reconhecido o seu estatuto de Utilidade Pública, pelo prazo de 10 anos, nos termos da Lei-Quadro do Estatuto de Utilidade Pública, através do Despacho n.º 8666/2023 de 28 de agosto de 2023 da Presidência do Conselho de Ministros.

A Fundação tem fins de natureza filantrópica, caritativa, científica, desportiva, religiosa, literária, cultural, educacional, com vista à promoção do desenvolvimento social, cultural e económico e da cidadania, à promoção do empreendedorismo, ao desenvolvimento e à inovação tecnológica.

As demonstrações financeiras são apresentadas em euro, dado que esta é a divisa utilizada preferencialmente no ambiente económico em que a Fundação opera.

2. Referencial contabilístico de preparação das demonstrações financeiras

2.1. Referencial contabilístico utilizado

As demonstrações financeiras foram preparadas no quadro das disposições em vigor em Portugal, em conformidade com a Norma Contabilística e de Relato Financeiro para Entidades do Setor Não Lucrativo (NCRF-ESNL) prevista pelo Sistema de Normalização Contabilística (SNC), aprovado pelo Decreto-Lei n.º 158/2009, de 13 de Julho, republicado pelo Decreto-Lei n.º 98/2015, de 2 de junho, as quais contemplam as Bases para a Apresentação de Demonstrações Financeiras, os Modelos de Demonstrações Financeiras, o Código de Contas e as Normas Contabilísticas de Relato Financeiro (NCRF).

Na preparação das demonstrações financeiras tomou-se como base os seguintes pressupostos:

- **Pressuposto da continuidade**

As demonstrações financeiras foram preparadas no pressuposto da continuidade das operações e a partir dos livros e registos contabilísticos da entidade, os quais são mantidos de acordo com os princípios contabilísticos geralmente aceites em Portugal.

- **Regime da periodização económica (acrécimo)**

A Fundação reconhece os rendimentos e gastos à medida que são gerados, independentemente do momento do seu recebimento ou pagamento. As quantias de rendimentos atribuíveis ao período e ainda não recebidos ou liquidados são reconhecidas em “Devedores por acréscimos de rendimento”; por sua vez, as quantias de gastos atribuíveis ao período e ainda não pagos ou liquidados são reconhecidas “Credores por acréscimos de gastos”.



- **Materialidade e agregação**

As linhas de itens que não sejam materialmente relevantes são agregadas a outros itens das demonstrações financeiras. A Fundação não definiu qualquer critério de materialidade para efeito de apresentação das demonstrações financeiras.

- **Compensação**

Os ativos e os passivos, os rendimentos e os gastos foram relatados separadamente nos respectivos itens de balanço e da demonstração dos resultados, pelo que nenhum ativo foi compensado por qualquer passivo nem nenhum gasto por qualquer rendimento, ambos vice-versa.

- **Comparabilidade**

As políticas contabilísticas e os critérios de mensuração adotados a 31 de dezembro de 2025 são comparáveis com os utilizados na preparação das demonstrações financeiras em 31 de dezembro de 2024.

2.2. Disposições do SNC que, em casos excepcionais, tenham sido derogadas e dos respetivos efeitos nas demonstrações financeiras

Nos períodos abrangidos pelas presentes demonstrações financeiras não foram derogadas quaisquer disposições do SNC-ESNL que tenham produzido efeitos materialmente relevantes e que pudessem pôr em causa a imagem verdadeira e apropriada do ativo, do passivo e dos resultados da Fundação.

3. Políticas contabilísticas, alterações nas estimativas contabilísticas e erros

3.1. Principais políticas contabilísticas

As principais bases de reconhecimento e mensuração utilizadas foram as seguintes:

3.1.1 Ativos fixos tangíveis

Os ativos fixos tangíveis encontram-se registados ao custo de aquisição, deduzido das depreciações e das perdas por imparidade acumuladas.

As depreciações são calculadas, após o início de utilização dos bens, pelo método da linha reta em conformidade com o período de vida útil estimado para cada classe de ativos. Não foram apuradas depreciações por componentes.

As despesas com reparação e manutenção destes ativos são consideradas como gasto no período em que ocorrem. As beneficiações relativamente às quais façam aumentar a vida útil, ou a capacidade produtiva, são capitalizadas no item de ativos fixos tangíveis.

As mais ou menos valias resultantes da venda ou abate de ativos fixos tangíveis são determinadas pela diferença entre o preço de venda e o valor líquido contabilístico que estiver reconhecido na data de alienação do ativo, sendo registadas na demonstração dos resultados nos itens “Outros rendimentos e ganhos” ou “Outros gastos e perdas”, consoante se trate de mais ou menos valias, respetivamente.

3.1.2 Investimentos financeiros

Os investimentos financeiros noutras empresas são inicialmente escriturados pelos respetivos valores de aquisição, que são os justos valores das retribuições dadas por eles, incluindo despesas de transação, deduzidos de eventuais perdas de imparidade acumuladas.



3.1.3 Programa ISA

No âmbito do programa ISA, a Fundação regista no momento da celebração dos acordos com as Instituições de Ensino a totalidade dos pagamentos futuros acordados, por contrapartida de uma conta do ativo.

As perdas por imparidade são registadas quando o estudante não efetuar o valor do reembolso contratualizado, de acordo com as condições estabelecidas no contrato ISA.

3.1.4 Créditos a receber

As contas de “Créditos a receber” estão reconhecidas pelo seu valor nominal diminuído de eventuais perdas por imparidade, registadas na conta de “Perdas por imparidade acumuladas”, por forma a que as mesmas reflitam a sua quantia recuperável.

3.1.5 Caixa e depósitos bancários

Este item inclui caixa, depósitos à ordem e outros depósitos bancários. Os descobertos bancários são incluídos na rubrica “Financiamentos obtidos”, expresso no “passivo corrente”.

3.1.6 Fornecedores e outras dívidas a pagar

As contas a pagar a fornecedores e outros credores, que não vencem juros, são registadas pelo seu valor nominal.

3.1.7 Financiamentos bancários

Os empréstimos são registados no passivo pelo valor nominal recebido líquido de comissões com a emissão desses empréstimos. Os encargos financeiros apurados com base na taxa de juro efetiva são registados na demonstração dos resultados em observância do regime da periodização económica.

3.1.8 Regime do acréscimo

A Fundação reconhece os seus rendimentos e gastos de acordo com o regime da periodização económica, pelo qual os rendimentos e os gastos são reconhecidos à medida que são gerados, independentemente do momento em que são recebidos ou pagos. As diferenças entre os montantes recebidos e pagos e as correspondentes receitas e despesas geradas são reconhecidas nas rubricas “Diferimentos” ou “Outros passivos correntes”.

3.1.9 Benefícios dos empregados

Os benefícios de curto prazo dos empregados incluem salários, ordenados, complementos de trabalho noturno, retribuições eventuais por trabalho extraordinário, subsídio de alimentação, subsídio de férias e de Natal e abonos para falhas. Para além disso, são ainda incluídas as contribuições para a Segurança Social de acordo com a incidência contributiva decorrente da legislação aplicável.

As obrigações decorrentes dos benefícios de curto prazo são reconhecidas como gastos no período em que são prestados, numa base não descontada, por contrapartida do reconhecimento de um passivo que se extingue com o pagamento respetivo.

Os benefícios decorrentes da cessação de emprego, quer por decisão unilateral da Fundação, quer por mútuo acordo, são reconhecidos como gastos no período em que ocorreram.

3.1.10 Doações

As doações recebidas do Fundador e outros doadores para realizar os fins estatutários da Fundação, são reconhecidos como rendimentos do período.

3.1.11 Eventos subsequentes

Os eventos após a data do balanço que proporcionem informação adicional sobre condições que existiam nessa data são refletidos nas demonstrações financeiras. Caso existam eventos materialmente relevantes após a data do balanço, são divulgados no anexo às demonstrações financeiras.



4. Fluxos de caixa

Desagregação dos valores inscritos na rubrica de caixa e em depósitos bancários:

Descrição	31-12-2025	31-12-2024
Depósitos à ordem	962.194	665.078
Total	962.194	665.078

5. Ativos fixos tangíveis

5.1. Divulgações sobre critérios de mensuração, métodos de depreciação e vidas úteis, conforme quadro seguinte:

Vidas úteis consideradas:

Equipamento Administrativo:	3 anos
-----------------------------	--------

5.2. Reconciliação da quantia escriturada no início e no fim do período, conforme quadro seguinte:

Descrição	31-12-2025	31-12-2025	31-12-2024	31-12-2024
Equipamento	administrativo	Equipamento TOTAL	administrativo	TOTAL
Valor bruto no início	14.503	14.503	14.503	14.503
Depreciações acumuladas	14.183	14.183	12.634	12.634
Saldo no início do período	319	319	1.869	1.869
Variações do período	-319	-319	-1.549	-1.549
Total de aumentos	0	0	0	0
Aquisições em primeira mão	0	0	0	0
Total de diminuições	319	319	1.549	1.549
Depreciações do período	319	319	1.549	1.549
Saldo no fim do período	0	0	319	319
Valor bruto no fim do período	14.503	14.503	14.503	14.503
Depreciações acumuladas no fim do período	14.503	14.503	14.183	14.183



6. Participações financeiras

Investimentos Financeiros

O valor registado na rubrica “Investimentos financeiros”, no montante de 4.709 euros (4.709 euros em 2024), refere-se ao Fundo de Compensação do Trabalho.

7. Diferimentos

Diferimentos de gastos

Descrição	31-12-2025	31-12-2024
Seguros	1.126	1.826
Total	1.126	1.826

8. Fundos Patrimoniais

O Fundo de 250.000 euros foi totalmente realizado pela José Neves Foundation no período 2019. A *José Neves Foundation* encontra-se sediada no Reino Unido com o *Charity Number*: 1182088 e reconhecida na *His Majesty's Revenue & Customs (HMRC) for gift aid*, e apresenta a seguinte composição:

Dotações do Fundador	31-12-2025	31-12-2024
José Neves Foundation	250 000	250 000
Total	250 000	250 000

O Conselho de Administração da Fundação propõe que o resultado líquido negativo do período findo em 31 de dezembro de 2025 no montante de 4.422 euros, seja transferido na sua totalidade para a rubrica de resultados transitados.



9. Instrumentos financeiros

9.1 Resumo das categorias de ativos e passivos financeiros, conforme quadro seguinte:

Descrição	31-12-2025	31-12-2024
Ativos financeiros:	1.952.381	2.240.670
Ativos não correntes		
Programa ISA	1.577.469	1.535.881
Ativos correntes		
Créditos a receber	9.827	44.988
Programa ISA	396.452	691.168
Imparidade (Programa ISA)	-31.367	-31.367
Passivos financeiros:	370.575	359.238
Passivo corrente		
Fornecedores	58.401	31.719
Financiamentos obtidos	4.045	1.011
Programa ISA	288.314	306.693
Outras dívidas a pagar	19.815	19.815

Os valores incluídos na rubrica créditos a receber referem-se a adiantamentos a fornecedores.

As imparidades registadas no período referem-se na sua totalidade ao Programa ISA.

9.2 Detalhe da rubrica outras dívidas a pagar

Descrição	31-12-2025	31-12-2024
Remunerações a liquidar	19.621	19.621
Outros acréscimos de gastos	0	0
Outros credores	194	194
Total	19.815	19.815

10. Impostos e contribuições

Divulgações relacionadas com outros impostos e contribuições

Descrição	31-12-2025	31-12-2024
Retenção de impostos sobre rendimentos	1.764	2.149
Imposto sobre o Valor Acrescentado	1.155	0
Contribuições para a Segurança Social	2.771	2.649
Total	5.690	4.799



11. Benefícios dos empregados

Benefícios dos empregados e encargos da entidade

No final do período 2025, a Fundação tinha 2 colaboradores (2 no período de 2024).

Descrição	31-12-2025	31-12-2024
Remunerações do pessoal	113.089	178.114
Indemnizações	0	2.800
Encargos sobre as remunerações	26.521	41.233
Seguros de acidentes no trabalho e doenças profissionais	699	1.135
Outros gastos com o pessoal	900	153
Total	141.210	223.436

12. Rendimentos e gastos

12.1. Detalhe da rubrica de fornecimentos e serviços externos

Descrição	31-12-2025	31-12-2024
Trabalhos especializados	115.008	108.462
Publicidade e comunicação	0	123
Honorários	500	13.473
Material de escritório	0	0
Deslocações e estadas	727	1.393
Rendas e alugueres	0	73
Comunicação	2.881	4.864
Seguros	2.723	3.898
Contencioso e notariado	25	600
Outros Fornecimentos e Serviços	1.862	1.277
Total	123.728	134.163

12.2. Outros gastos

Nome	31-12-2025	31-12-2024
Correções Relativas a Períodos Anteriores	1.706	7.778
Donativos	0	0
Outros	50	0
Total	1.756	7.778

12.3. Outros rendimentos

Nome	31-12-2025	31-12-2024
Outros Rendimentos Programa ISA	12.592	6.859
Total	12.592	6.859



13. Subsídios, doações e legados à exploração

Outras divulgações

No período 2025 a Fundação recebeu doações no valor de 250.000 da Fundação Galp (NIPC 508838851) para a concretização do Programa de Bolsas Sociais ISA FJN, de acordo com protocolo de parceria celebrado entre as partes.

Descrição	31-12-2025	31-12-2024
Subsídios, doações	250.000	0
Total	250.000	0

14. Acontecimentos após a data do balanço

14.1. Autorização para emissão

As demonstrações financeiras foram aprovadas pelo Conselho de Administração no dia 26 de março de 2026.

14.2. Outras divulgações

Entre a data de reporte das Demonstrações Financeiras (31/12/2025) e a data de autorização para a sua emissão (26/03/2026), não ocorreram factos relevantes que justifiquem alterações às Demonstrações Financeiras do período.

26 de março de 2026

O Conselho de Administração

O Contabilista Certificado



FUNDAÇÃO
JOSÉ
NEVES