



Spacio®

hotte design com 300 mm de altura indicadas para showcooking

INFORMAÇÃO GERAL

Vantagens

Conceção específica:

- Zona passiva em forma de abóbada.
- Zona ativa rígida e estanque.
- Iluminação tipo LED integrada na estrutura.

Versões:

- Spacio® Déco com iluminação de ambiente na zona periférica (disponível em várias cores).
- Spacio® com compensação integrada (insuflação pela face lateral ou na face inferior).

Campo visual livre:

- Altura de instalação até 2,6 m.
- Instalação em aplique no teto ou encastrado em teto falso (altura 300 mm).

Gama

- 2 versões: Spacio® e Spacio® Design.
- Altura: 300 mm.
- Profundidade:
 - Spacio®: 2250 mm, 2500 mm, 2750 mm e 3000 mm.
 - Spacio® Déco: 2450 mm, 2700 mm, 2950 mm e 3200 mm.
- Comprimento: assemblagem de módulos de 1000 mm, 1500 mm e 2000 mm.

Designação

Spacio®	Deco	FP	2250	2000
<u>TIPO</u>	<u>VERSÕES</u>	<u>MODELOS</u>	<u>PROFUNDIDADE [MM]</u>	<u>COMPRIMENTO [MM]</u>
	(NADA): STANDARD Déco: COM ILUMINAÇÃO DE AMBIENTE	P: TETO (APLIQUE) FP: TETO FALSO (ENCASTRADO)	2250, 2500, 2750, 3000	1000, 1500, 2000

Aplicação / Utilização

- Evacuação do calor, captação e filtragem dos poluentes em cozinhas profissionais, de área média e de exaustão elevada.
- Restauração comercial ou coletiva.
- Cozinhas novas ou em renovação.
- Para blocos centrais fixos ou modulares.
- Ideal para zonas de showcooking.

Opções

- Spacio® com compensação integrada: consulte-nos para mais informações.
- Iluminação ambiente na zona periférica.
- Compatível com o sistema de extinção de incêndios Pyrosafe® Pro.
- Personalização: pintura em RAL específico, recorte a laser de imagem à escolha com retroiluminação.



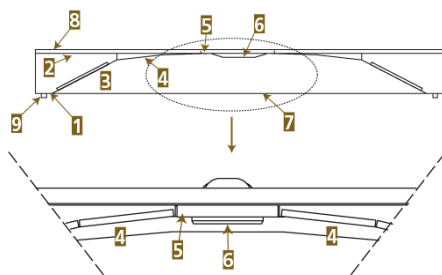
Recorte a laser com retroiluminação.

Acondicionamento

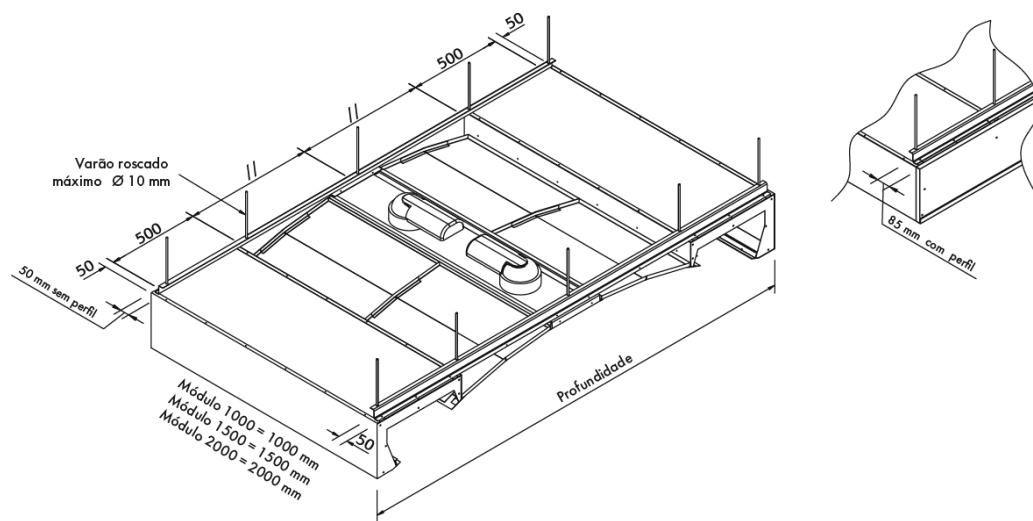
- Vendido à unidade.
- Entrega em caixa de madeira, envolta em película termorretráctil para proteção das chapas em aço inoxidável.
- Os plenos de captação são entregues montados.
- Entregue com um esquema de montagem.

DESCRIÇÃO TÉCNICA

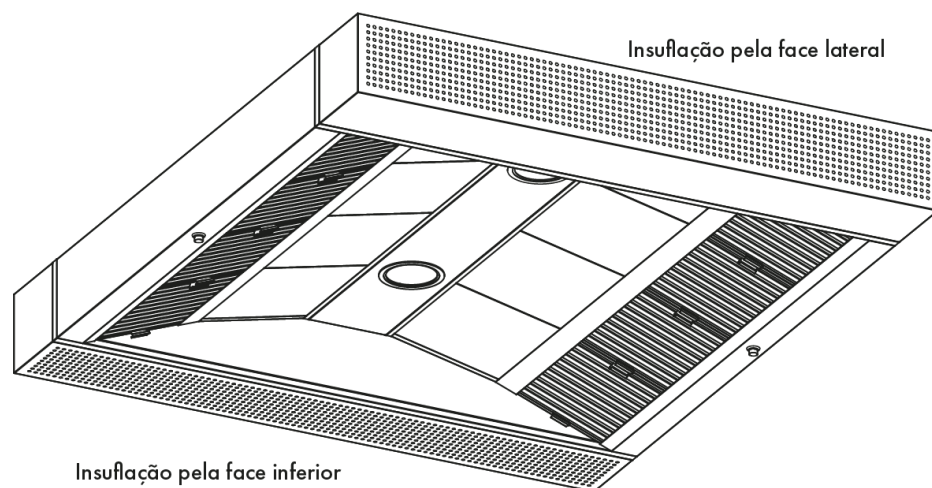
CONSTRUÇÃO E COMPOSIÇÃO



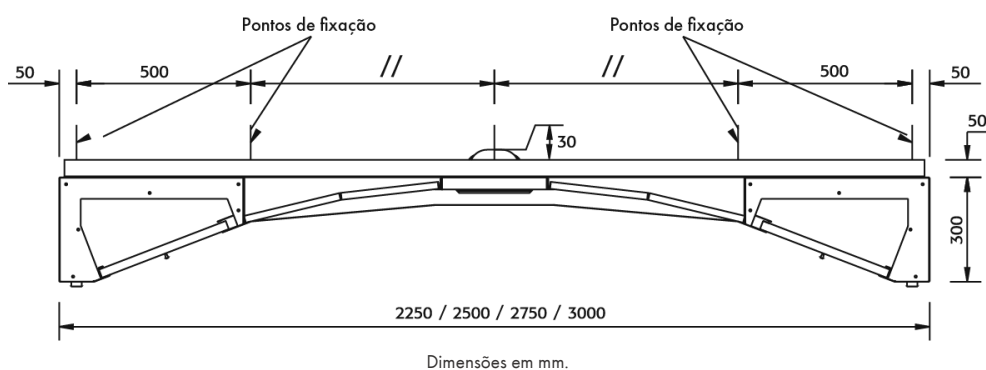
- 1 Fachada porta filtro em inox escovado AISI 304.
- 2 Chapa superior em aço galvanizado.
- 3 Filtro de choques em inox AISI 304 brilhante, eficiência 95%, caudal de 500 até 900 m³/h, dimensões: 490 x 390 x 25 mm.
- 4 Abóbada amovível em inox escovado AISI 304.
- 5 Zona central em inox escovado AISI 304.
- 6 Iluminação circular LED, IP 54, 25 W.
- 7 Perfil em inox escovado AISI 304.
- 8 Suporte em aço galvanizado.
- 9 Purga para evacuação dos condensados.



Spacio® com compensação integrada



ATRAVANCAMENTOS



Comprimento [mm]	Modelos Spacio® (perfil simples) para montagem encastrada								Composição (ambas versões)	
	Spacio®				Spacio® Design *				Número de luminárias	Filtros e placas obturadoras
	Profundidades [mm]				Profundidades [mm]					
	2250	2500	2750	3000	2450	2700	2950	3200		
	Peso [kg]				Peso [kg]					
2000	103	109	115	120	127	133	138	142	2	8
2500	141	150	159	166	173	182	191	197	3	10
3000	160	170	180	188	198	208	218	225	4	12
3500	177	188	198	207	219	229	240	247	4	14
4000	194	205	217	227	240	251	263	271	4	16
4500	234	249	264	276	290	305	319	329	6	18
5000	251	266	282	294	311	326	342	352	6	20
5500	268	284	300	313	332	348	365	376	6	22
6000	285	301	318	332	353	370	387	399	6	24
6500	325	345	366	382	403	423	444	457	8	26
7000	342	362	384	401	424	445	466	480	8	28
7500	359	380	402	420	445	467	489	504	8	30
8000	375	398	420	438	466	489	511	526	8	32
8500	416	441	467	488	517	542	568	585	10	34
9000	433	459	486	507	538	564	590	608	10	36
9500	449	476	504	526	559	585	613	631	10	38
10000	466	494	-	-	580	607	-	-	10	40
10500	507	537	-	-	630	661	-	-	12	42
11000	523	-	-	-	651	-	-	-	12	44
11500	540	-	-	-	672	-	-	-	12	46

* Com iluminação periférica.
Para os modelos Spacio® e Spacio® Déco com montagem em aplique em perfil duplo, adicionar 10 kg por módulo e 35 mm por perfil no comprimento.

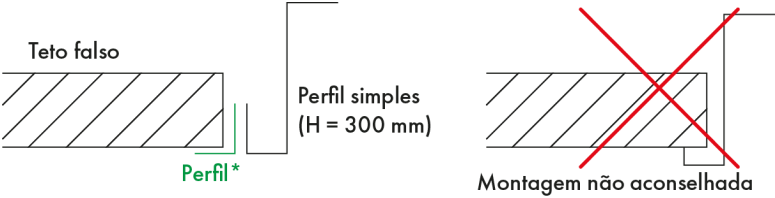
AS VANTAGENS DOS NOSSOS SERVIÇOS TÉCNICOS

- Pessoal especializado, com a devida formação.
- Montagem rápida e eficiente.
- Utilização das técnicas adequadas à execução do serviço de forma rápida e com excelentes acabamentos.
- Sistema de extinção de incêndios Pyrosafe® Pro: instalação por técnicos com certificação e com declaração de conformidade.
- Garantia e responsabilidade France Air.

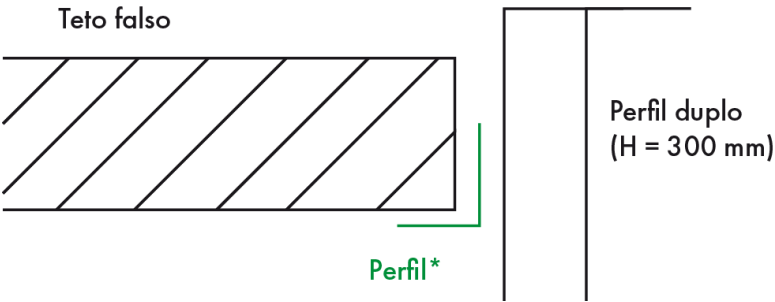
MONTAGEM E LIGAÇÃO

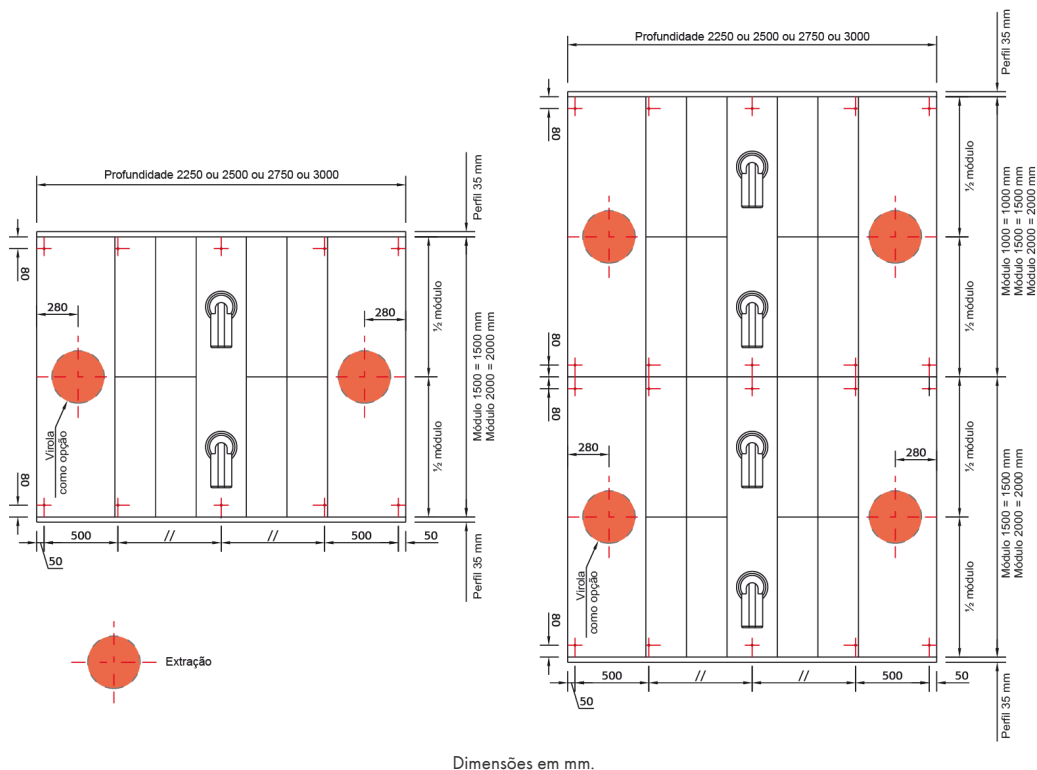
PRINCÍPIO DE MONTAGEM

Spacio® FP: montagem encastrada (teto falso)



Spacio® P: montagem no teto





Atenção - picagens: localização recomendada (opção); opções disponíveis por encomenda: virolas (pleno não perfurado). Pontos de suspensão: encontram-se indicados no esquema com o símbolo vermelho e deverão ser selecionados aquando da instalação. Para as hottes com comprimento superior a 3 m, basta justapor os esquemas para a obtenção das ligações a realizar e os pontos de suspensão previstos.

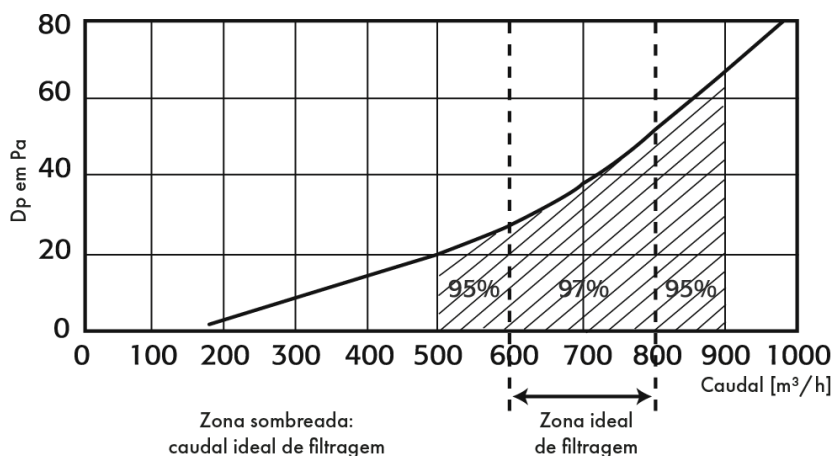
SELEÇÃO


PRINCÍPIO DE SELEÇÃO

- Cálculo dos caudais segundo a norma alemã VDI 2052 (consulte-nos para mais informações).

CARACTERÍSTICAS DOS FILTROS

Filtros de choques





Em inox brilhante
490 x 390 x 25 mm.