

Velg år

2026

Velg måned

 Januar

 Februar

 Mars

 April

 Mai

 Juli

 August

 September

 Oktober

 November

 Desember

Valgt måned

Faktisk

Budsjett

Hittil i år

Faktisk

Budsjett

Driftstimer

744

Driftstimer

729

Driftstimer

744

Driftstimer

729

Driftstimer %

100,0

Driftstimer %

98,0

Driftstimer %

100,0

Driftstimer %

98,0

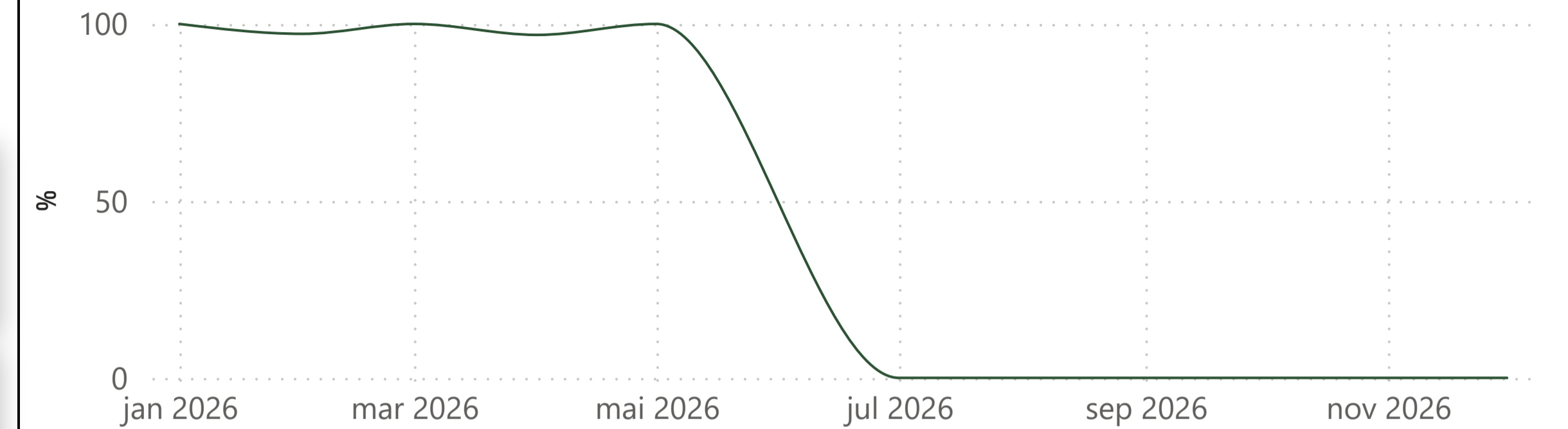
 Tilgjengelighet
(max design)

109,7

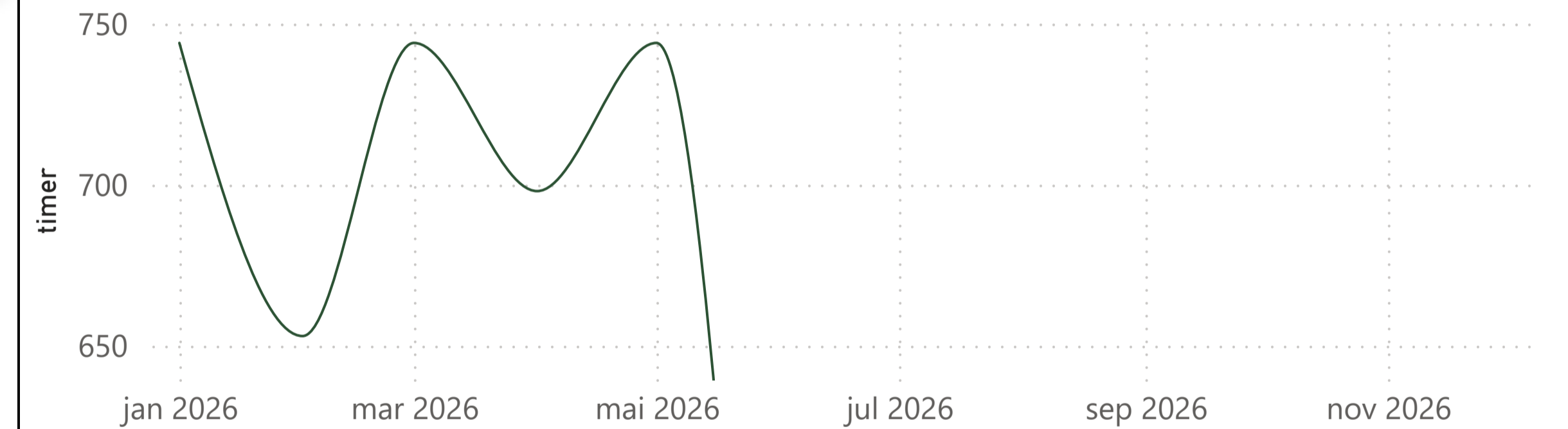
 Tilgjengelighet
(max design)

109,7

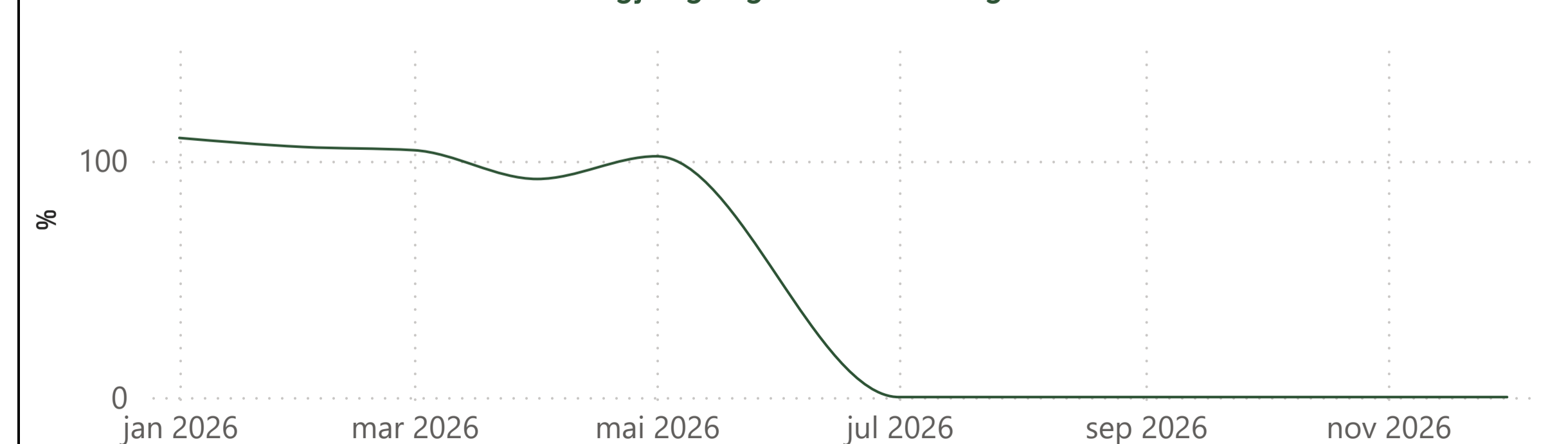
Driftstimer %



Driftstimer



Tilgjengelighet (max design)



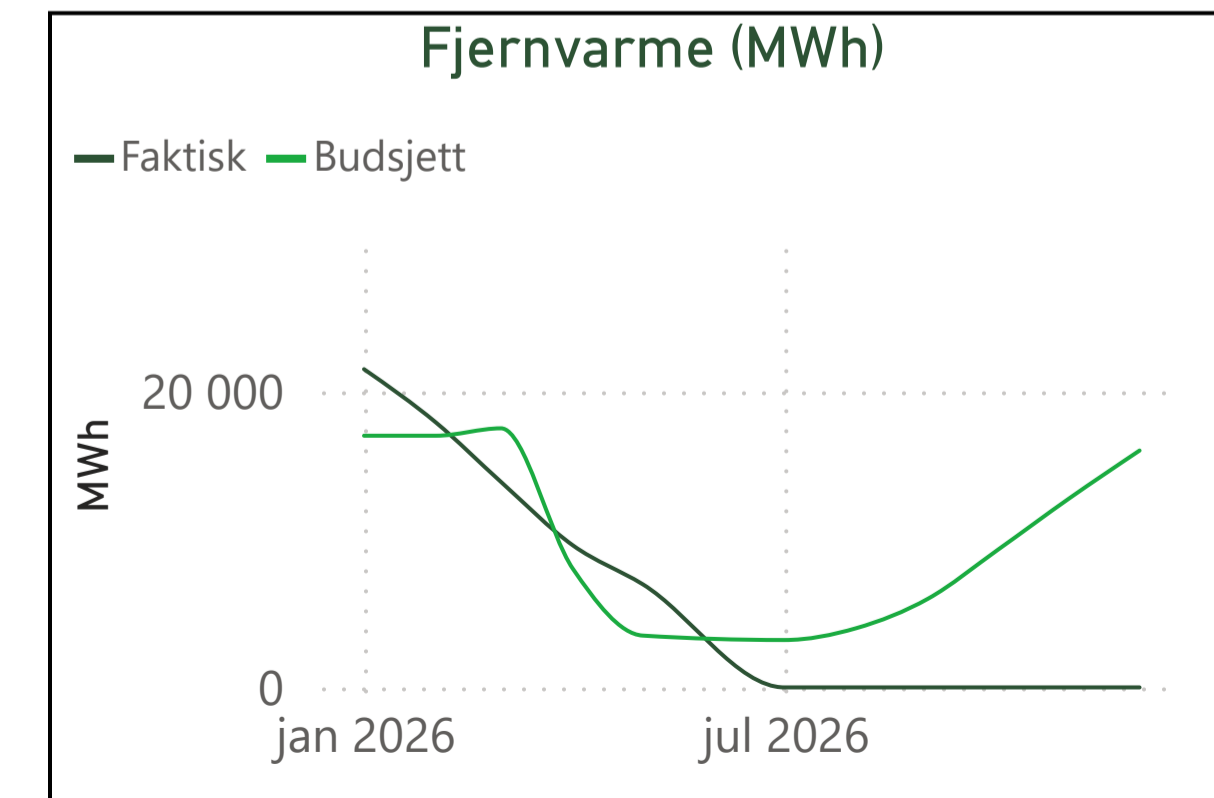
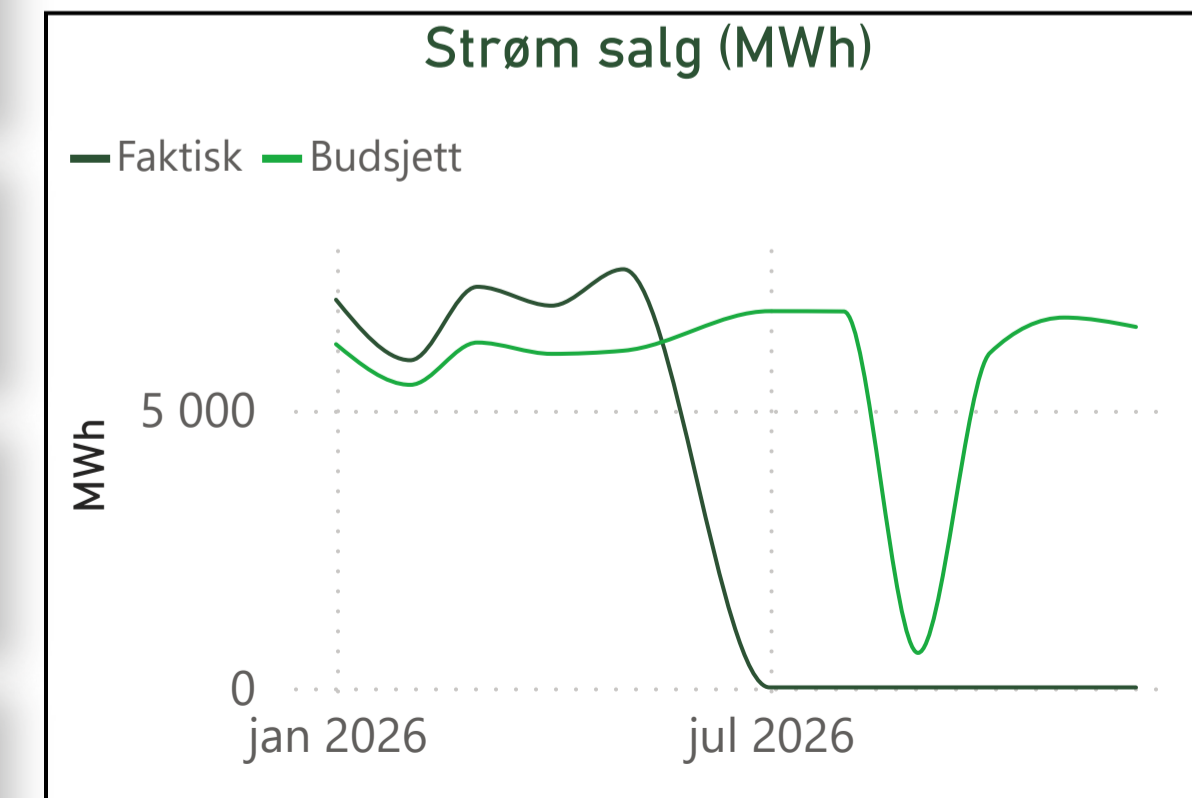
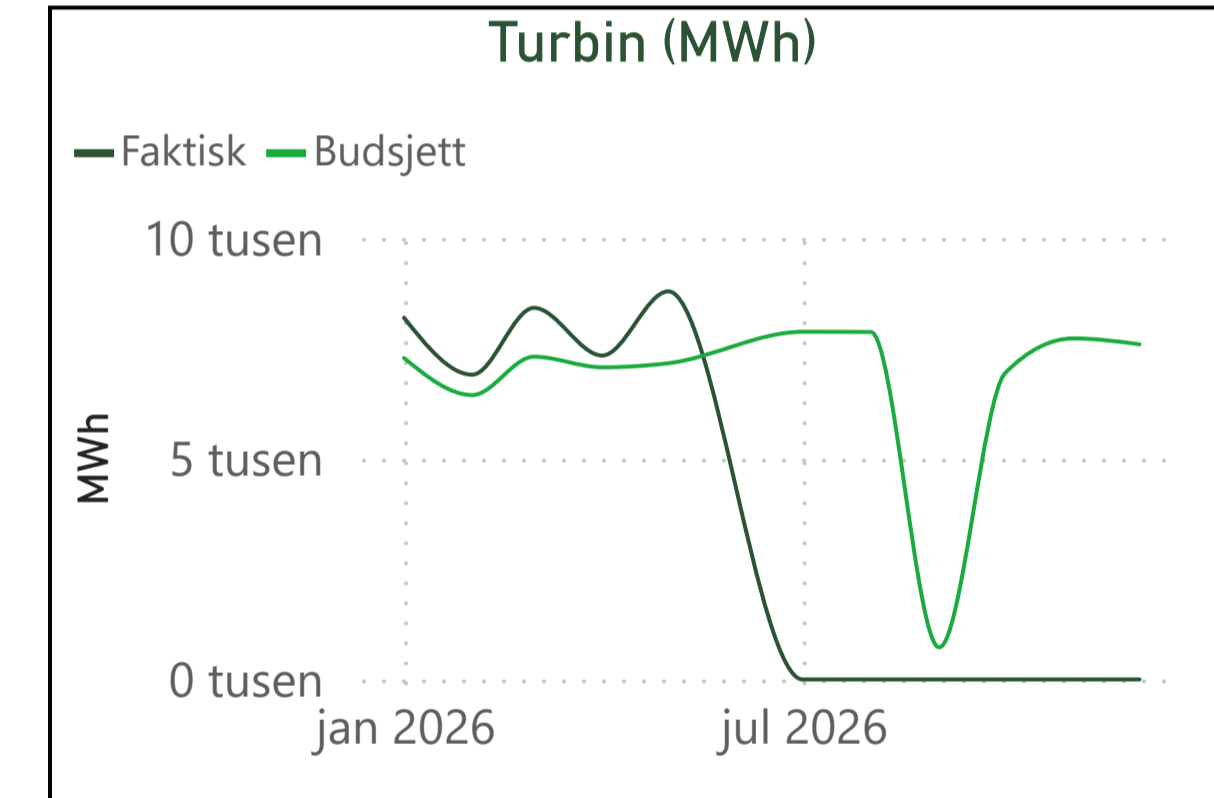
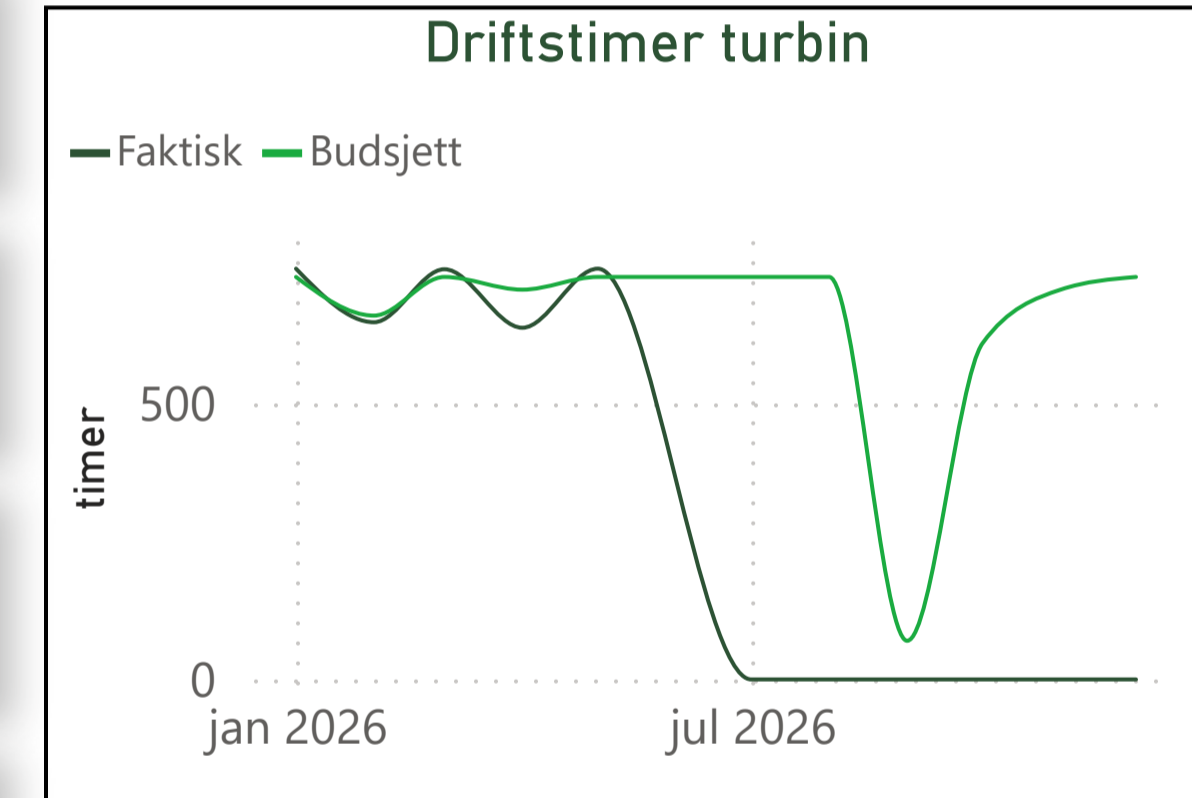
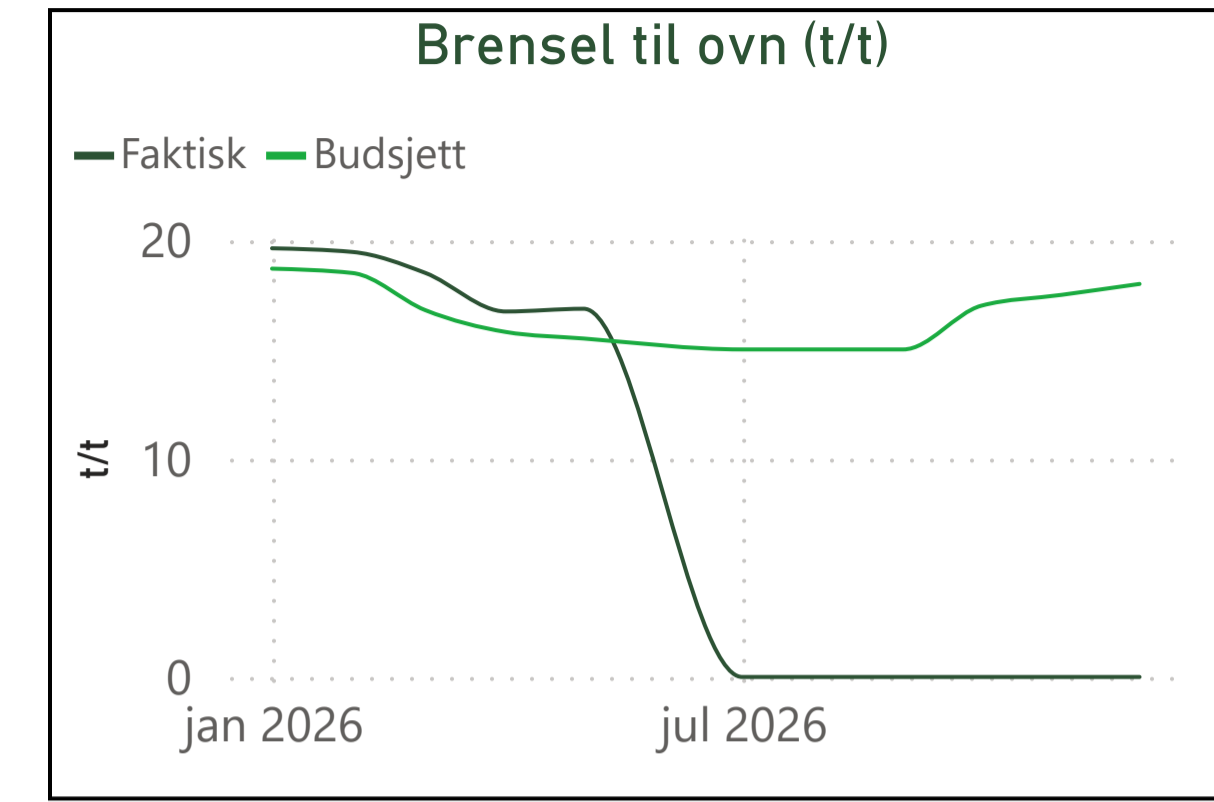
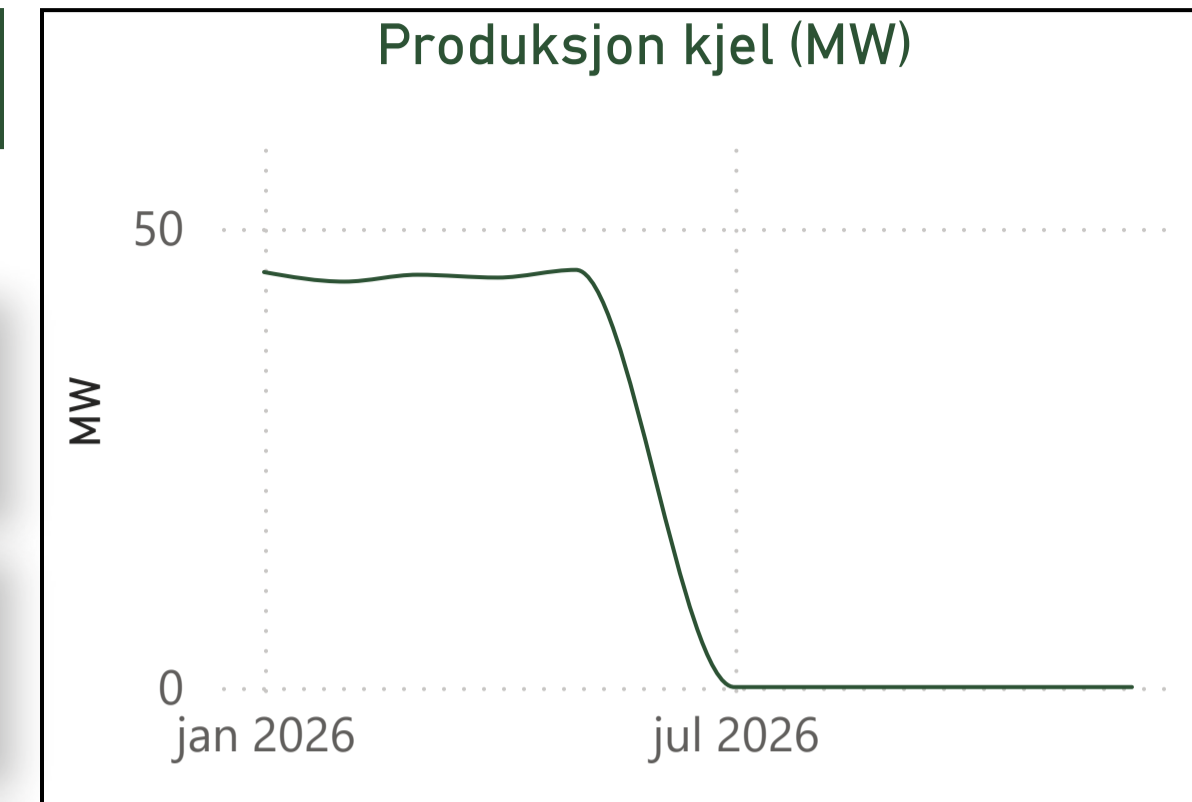
Velg år

2026

Velg måned

- Januar
- Februar
- Mars
- April
- Mai
- Juli
- August
- September
- Oktober
- November
- Desember

| Valgt måned | | Hittil i år | |
|-----------------------|-----------------------|-----------------------|-----------------------|
| Faktisk | Budsjett | Faktisk | Budsjett |
| Brensel til ovn (t) | Brensel til ovn (t) | Brensel til ovn (t) | Brensel til ovn (t) |
| 14 606 | 13 640 | 14 606 | 13 640 |
| Brensel til ovn (t/t) | Brensel til ovn (t/t) | Brensel til ovn (t/t) | Brensel til ovn (t/t) |
| 19,6 | 18,7 | 19,6 | 18,7 |
| Produksjon kjel (MWh) | Produksjon kjel (MWh) | Produksjon kjel (MWh) | Produksjon kjel (MWh) |
| 33 627 | 33 202 | 33 627 | 33 202 |
| Produksjon kjel (MW) | Produksjon kjel (MW) | Produksjon kjel (MW) | Produksjon kjel (MW) |
| 45,2 | 45,5 | 45,2 | 45,5 |
| Brennverdi (MJ/kg) | Brennverdi (MJ/kg) | Brennverdi (MJ/kg) | Brennverdi (MJ/kg) |
| 10,0 | 10,3 | 10,0 | 10,3 |
| Turbin (MWh) | Turbin (MWh) | Turbin (MWh) | Turbin (MWh) |
| 8 190 | 7 277 | 8 190 | 7 277 |
| Driftstimer turbin | Driftstimer turbin | Driftstimer turbin | Driftstimer turbin |
| 744 | 729 | 744 | 729 |
| Strøm salg (MWh) | Strømsalg (MWh) | Strøm salg (MWh) | Strømsalg (MWh) |
| 6 983 | 6 182 | 6 983 | 6 182 |
| Fjernvarme (MWh) | Fjernvarme (MWh) | Fjernvarme (MWh) | Fjernvarme (MWh) |
| 21 493 | 17 000 | 21 493 | 17 000 |



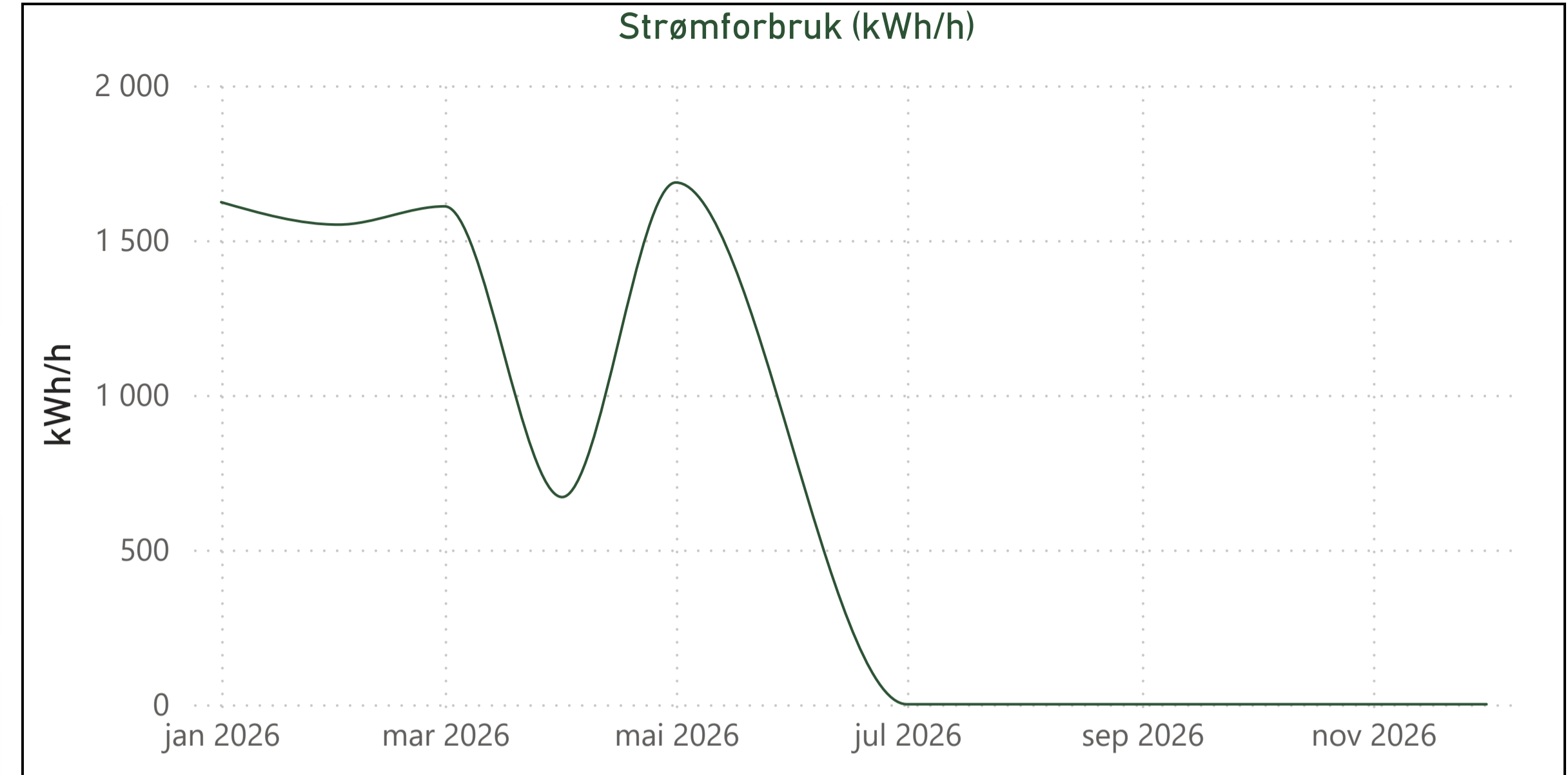
Velg år

2026 ▾

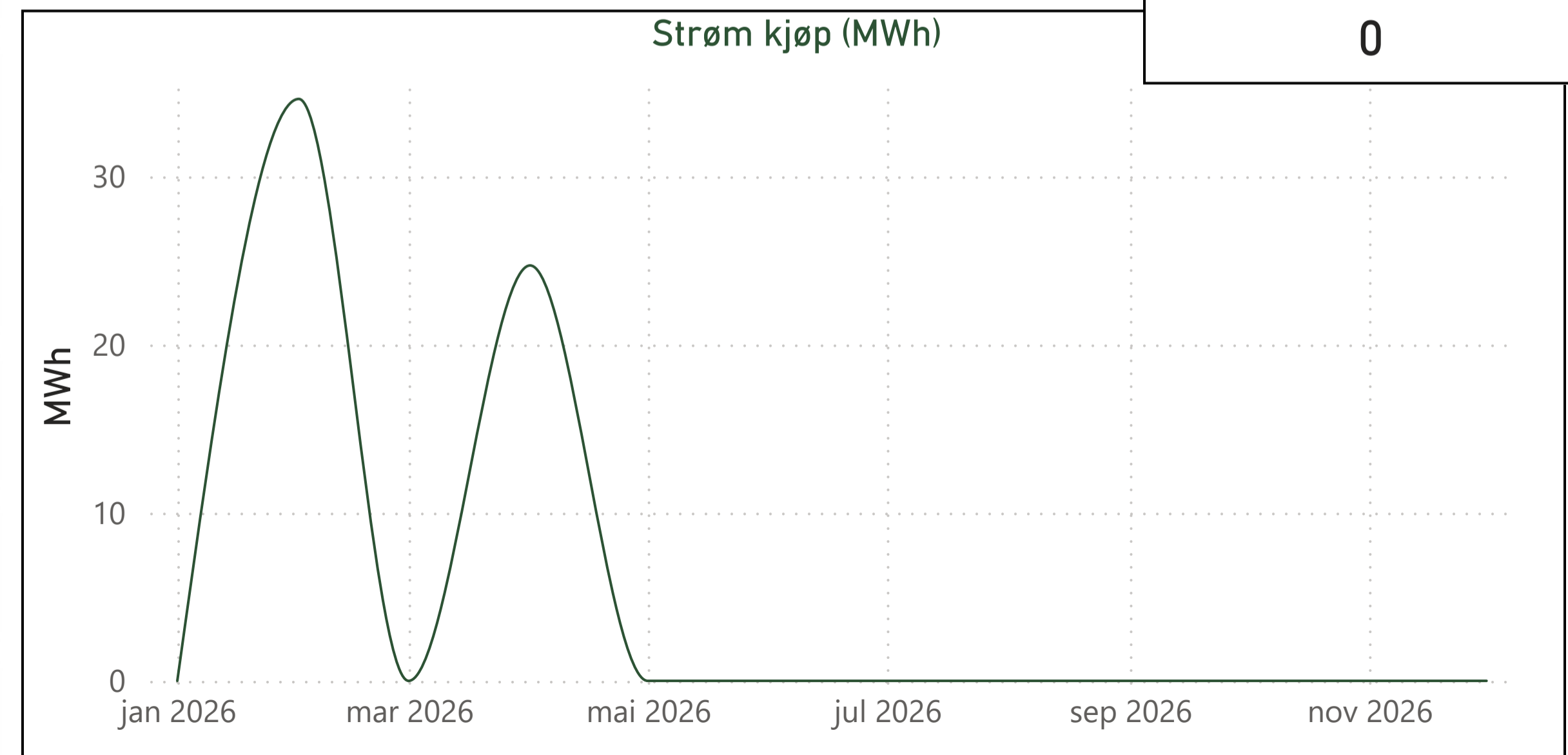
Velg måned

- Januar
- Februar
- Mars
- April
- Mai
- Juli
- August
- September
- Oktober
- November
- Desember

| Valgt måned | | Hittil i år | |
|----------------------------------------------|---------------------------------------------|----------------------------------------------|---------------------------------------------|
| Faktisk | Budsjett | Faktisk | Budsjett |
| Strømforbruk (kWh/h) 1 622 | Strømforbruk (kWh/h) 1 600 | Strømforbruk (kWh/h) 1622 | Strømforbruk (kWh/h) 1 600 |
| Strøm kjøp (MWh) 0 | | Strøm kjøp (MWh) 0 | |
| Kalk (kg/tonn brensel) 10,61 | Kalk (kg/tonn brensel) 10,3 | Kalk (kg/tonn brensel) 10,61 | Kalk (kg/tonn brensel) 10,3 |
| Kull (kg/tonn brensel) 0,33 | Kull (kg/tonn brensel) 0,30 | Kull (kg/tonn brensel) 0,33 | Kull (kg/tonn brensel) 0,30 |
| Filterstøv (kg/tonn brensel) 37,46 | Filterstøv (kg/tonn brensel) 35,0 | Filterstøv (kg/tonn brensel) 37,46 | Filterstøv (kg/tonn brensel) 35,0 |
| Ammoniakk (kg/tonn brensel) 1,70 | Ammoniakk (kg/tonn brensel) 2,3 | Ammoniakk (kg/tonn brensel) 1,70 | Ammoniakk (kg/tonn brensel) 2,3 |
| NaOH (kg/tonn brensel) 0,79 | NaOH (kg/tonn brensel) 1,0 | NaOH (kg/tonn brensel) 0,79 | NaOH (kg/tonn brensel) 1,0 |
| Diesel (kg/tonn brensel) 0,01 | Diesel (kg/tonn brensel) 1,35E-5 | Diesel (kg/tonn brensel) 0,01 | Diesel (kg/tonn brensel) 1,35E-5 |
| Bunnaske (% av tonn brensel) 23,76 | Bunnaske (% av tonn brensel) 21,0 | Bunnaske (% av tonn brensel) 23,76 | Bunnaske (% av tonn brensel) 21,0 |
| Oversize (kg/tonn brensel) 3,38 | Oversize (kg/tonn brensel) 3,7 | Oversize (kg/tonn brensel) 3,38 | Oversize (kg/tonn brensel) 3,7 |



Maks timesverdi (kWh)
Januar
0



Velg år

2026 ▼

Velg måned

- Januar
- Februar
- Mars
- April
- Mai
- Juli
- August
- September
- Oktober
- November
- Desember

Valgt måned

Hittil i år

HCl (mg/Nm³)
0,3✓
Grenseverdi: 10,00

HCl (mg/Nm³)
0,3✓
Grenseverdi: 10,00

SO₂ (mg/Nm³)
3,0✓
Grenseverdi: 50,00

SO₂ (mg/Nm³)
3,0✓
Grenseverdi: 50,00

Dust (mg/Nm³)
0,9✓
Grenseverdi: 10,00

Dust (mg/Nm³)
0,9✓
Grenseverdi: 10,00

CO (mg/Nm³)
8,8✓
Grenseverdi: 50,00

CO (mg/Nm³)
8,8✓
Grenseverdi: 50,00

TOC (mg/Nm³)
0,3✓
Grenseverdi: 10,00

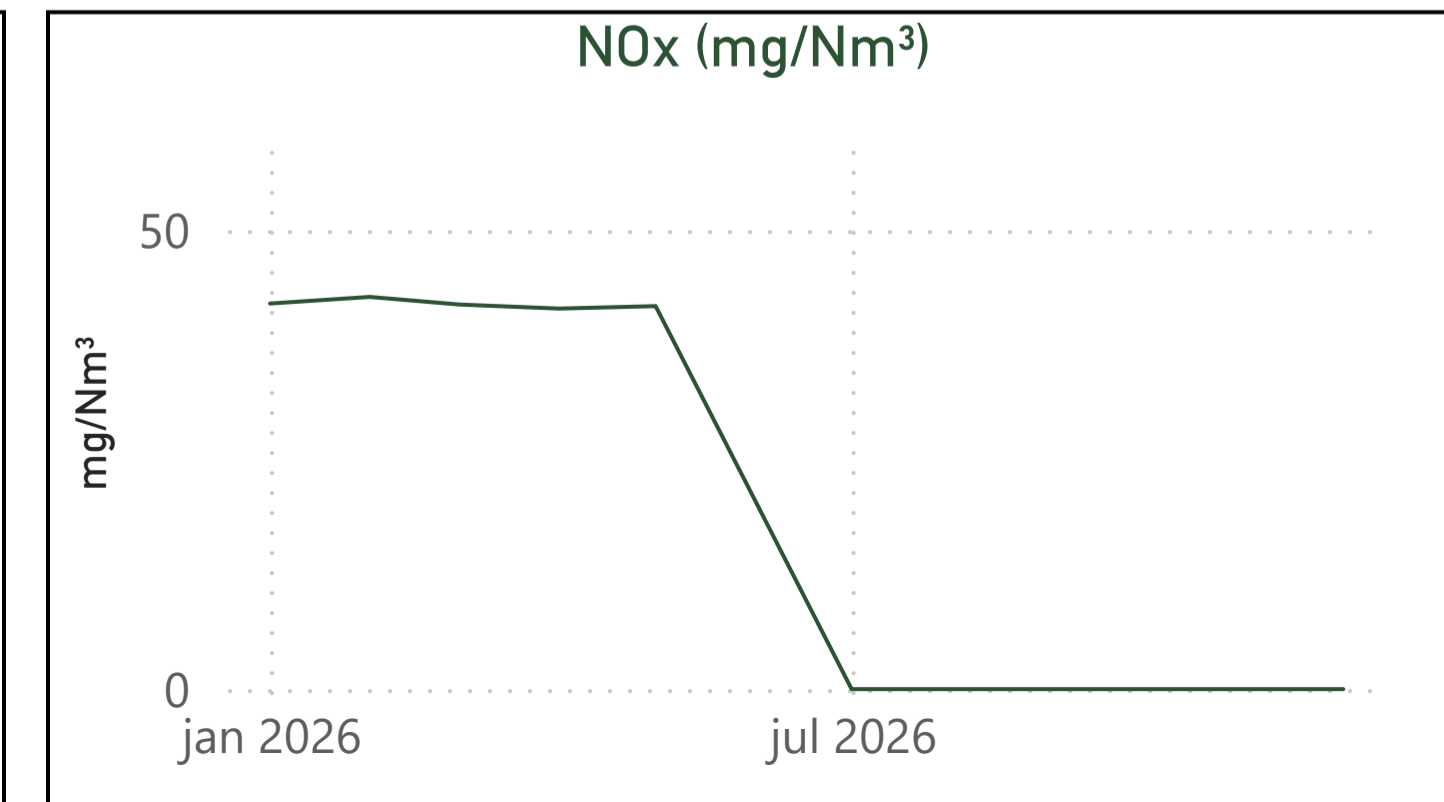
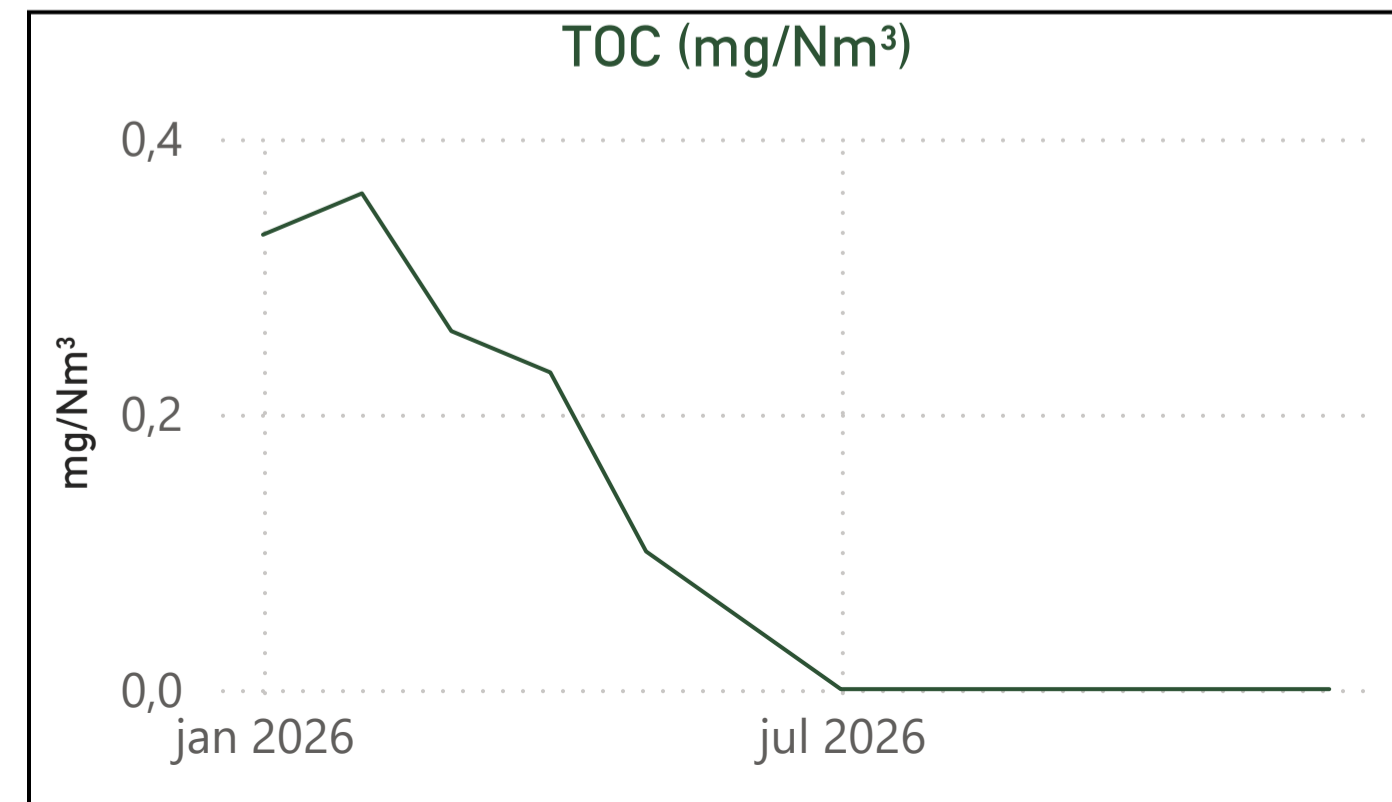
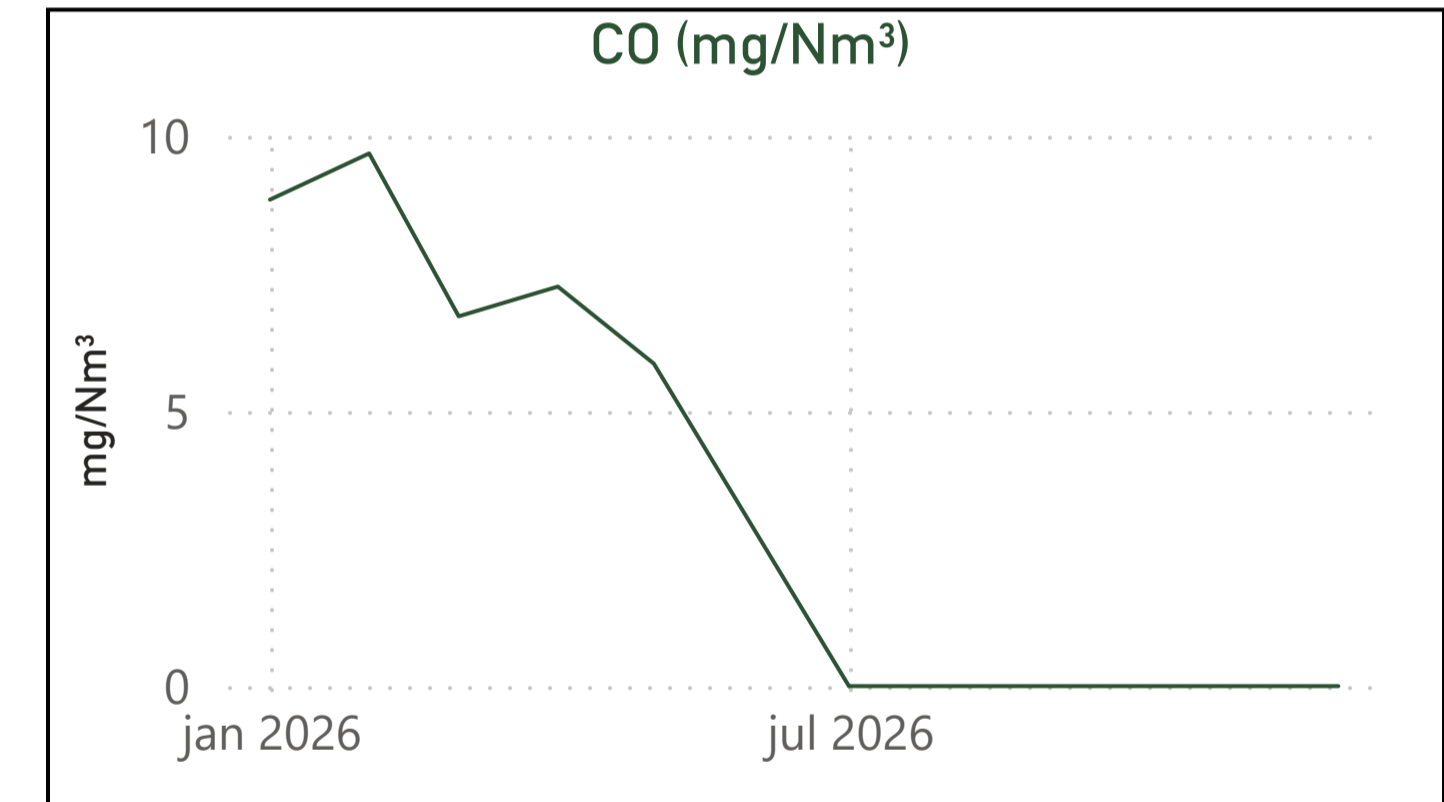
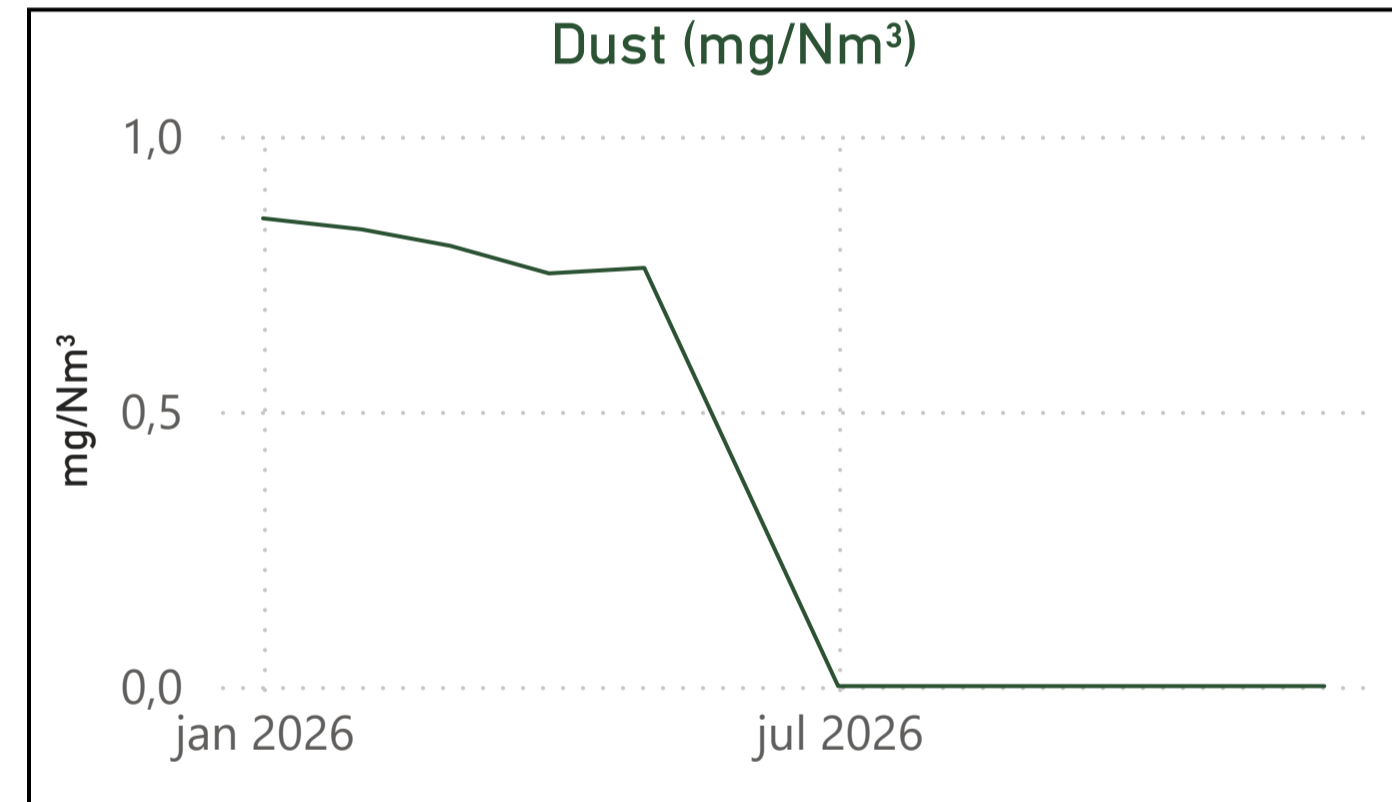
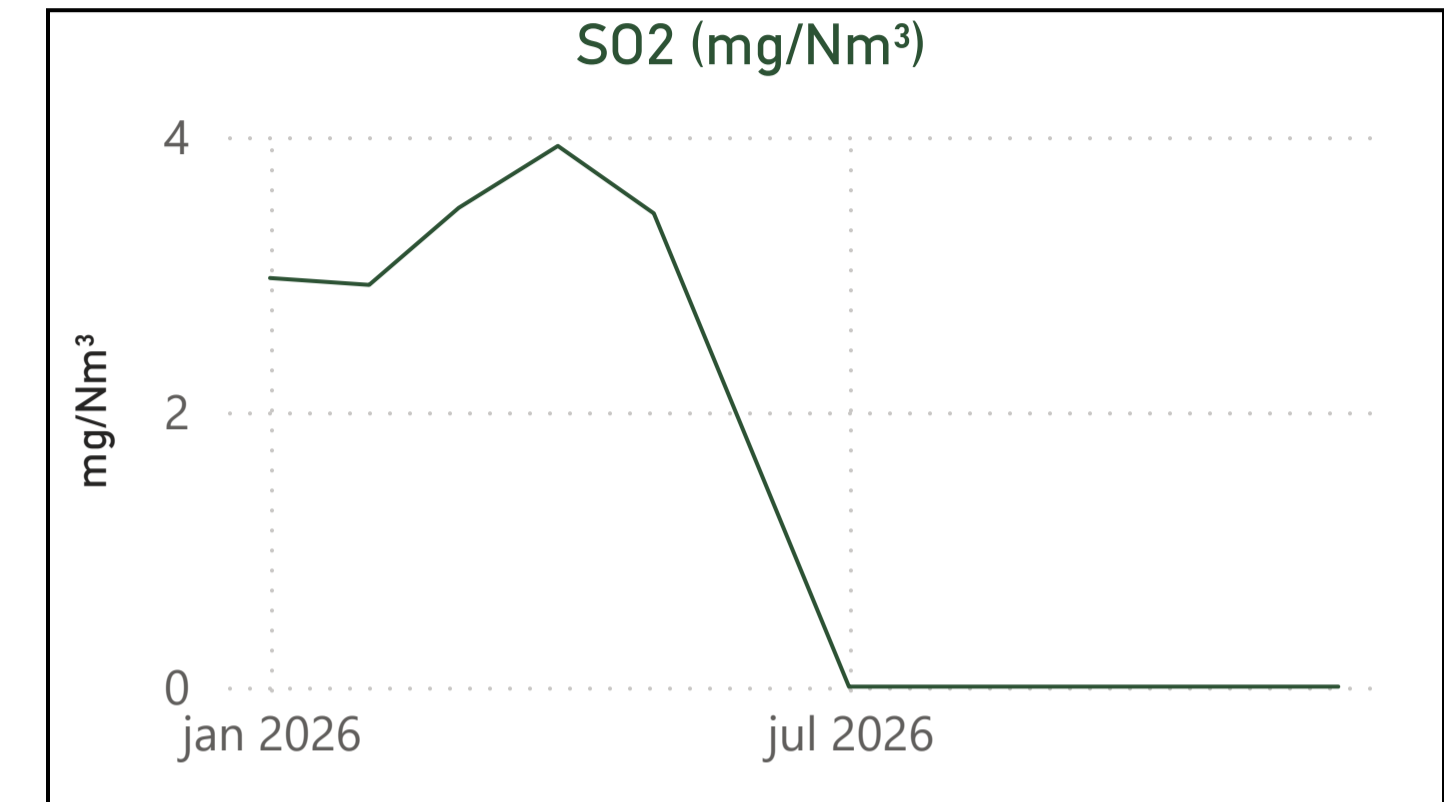
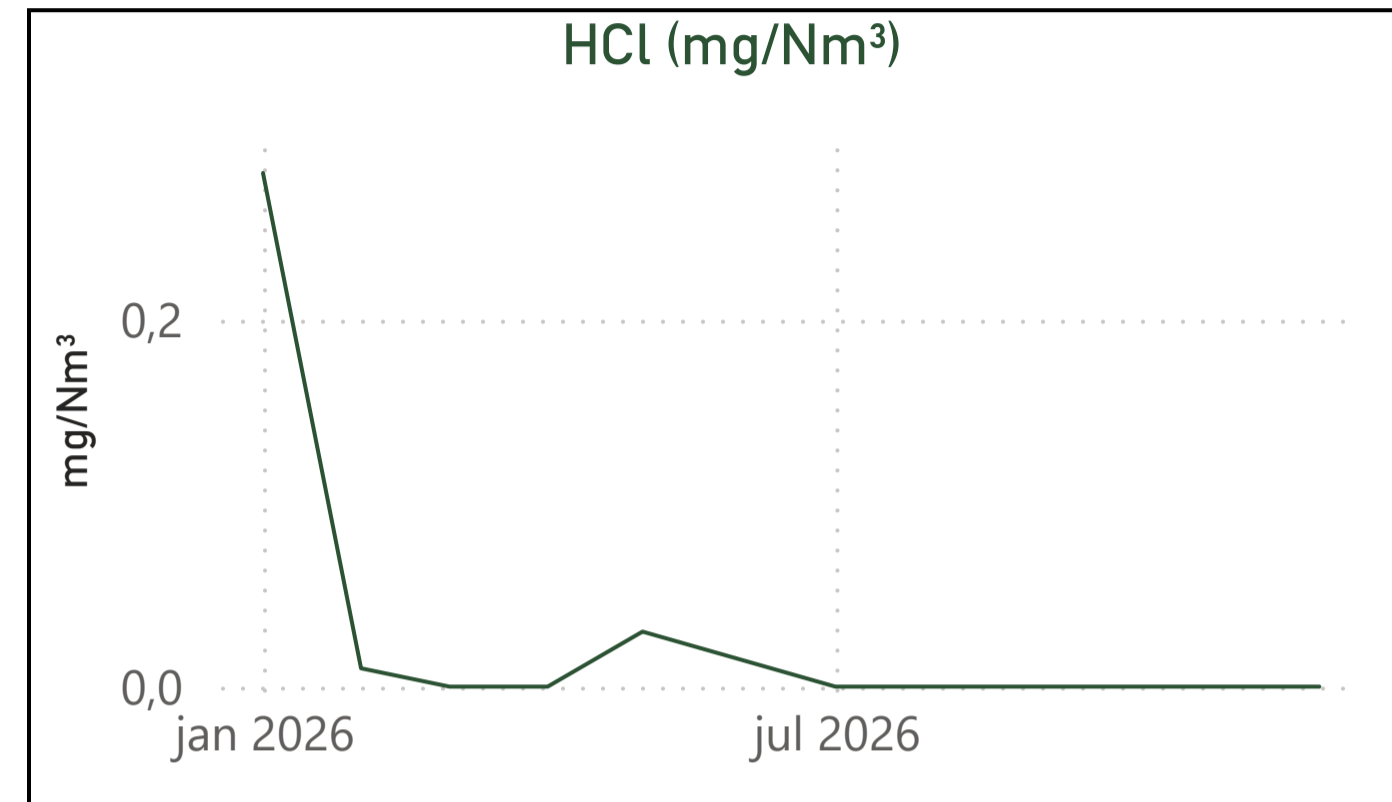
TOC (mg/Nm³)
0,3✓
Grenseverdi: 10,00

HF (mg/Nm³)
0,0✓
Grenseverdi: 1,00

HF (mg/Nm³)
0,0✓
Grenseverdi: 1,00

NO_x (mg/Nm³)
42,0✓
Grenseverdi: 200,00

NO_x (mg/Nm³)
42,0✓
Grenseverdi: 200,00



Velg år

Velg måned

- Januar
- Februar
- Mars
- April
- Mai
- Juli
- August
- September
- Oktober
- November
- Desember

Valgt måned

Januar

| Måling | 30 min brudd | døgnbrudd |
|--------|--------------|-----------|
| CO | 0 | 0 |
| Dust | 0 | 0 |
| HCl | 0 | 0 |
| HF | 0 | 0 |
| NOx | 0 | 0 |
| SO2 | 0 | 0 |
| TOC | 0 | 0 |

Hittil i år

| Måling | 30 min brudd | døgnbrudd |
|--------|--------------|-----------|
| CO | 0 | 0 |
| Dust | 0 | 0 |
| HCl | 0 | 0 |
| HF | 0 | 0 |
| NOx | 0 | 0 |
| SO2 | 0 | 0 |
| TOC | 0 | 0 |

