

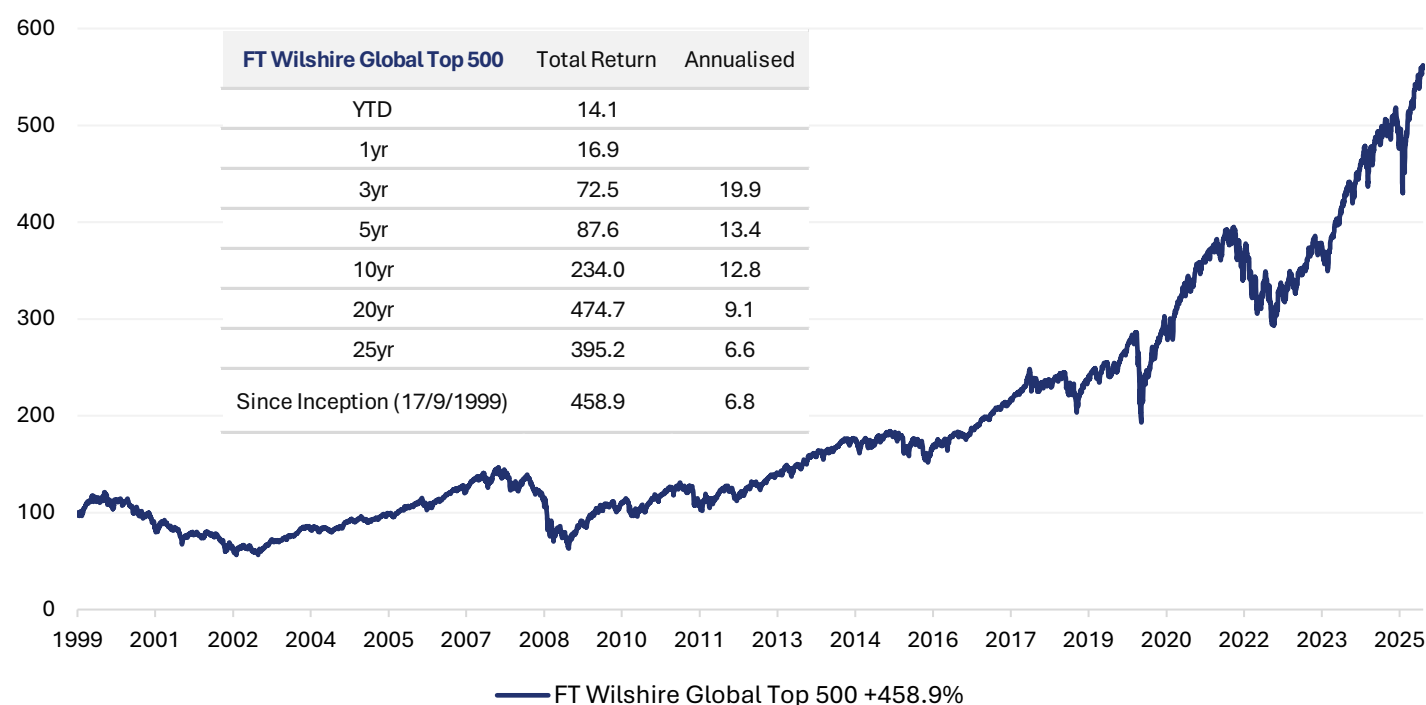
A deep dive into the exposures captured by the FT Wilshire Global Top 500 index

SEPTEMBER 2025



FT Wilshire Global Top 500 Index: Mapping 25 years of performance

FT Wilshire Global Top 500 Index (Rebased, TR, USD)



IN THIS REPORT

Country level stock count & market cap..... 02
 Top 20 stocks analysis..... 03
 Market Cap dispersion analysis..... 04
 Stock count v Market Cap comparison..... 05
 Sector exposure and performance06

Valuation analysis.....07
 Revenue v Market Cap size08
 Top 20 revenue generators09
 Revenue generated domestically..... 10

A \$66tn index: Stock count and market cap weighting breakdown by country

The Top 500 total
market cap equals
\$66.1tn.

Stock count and
market cap weight are
dominated by US
stocks

FT Wilshire Global Top 500				
Country	No of Stocks	Weight by Mkt Cap	Weight by Revenue	Weight By Stock Count
USA	247	71.7%	49.0%	48.9%
China	37	2.7%	11.5%	7.3%
Japan	28	3.2%	5.4%	5.5%
Germany	19	2.2%	5.3%	3.8%
France	19	2.7%	4.7%	3.8%
UK	23	3.3%	4.4%	4.6%
Switzerland	18	2.7%	3.3%	3.6%
Canada	20	2.3%	2.6%	4.0%
Saudi Arabia	7	0.3%	2.1%	1.4%
India	16	1.2%	1.9%	3.2%
Italy	6	0.6%	1.4%	1.2%
Spain	5	0.7%	1.3%	1.0%
Taiwan	3	1.3%	1.1%	0.6%
Australia	9	1.2%	1.0%	1.8%
South Korea	4	0.5%	1.0%	0.8%
Brazil	4	0.2%	0.9%	0.8%
Netherlands	7	0.9%	0.6%	1.4%
Mexico	3	0.1%	0.5%	0.6%
Norway	1	0.0%	0.4%	0.2%
Sweden	6	0.3%	0.3%	1.2%
Singapore	6	0.4%	0.3%	1.2%
Denmark	2	0.4%	0.2%	0.4%
Belgium	1	0.1%	0.2%	0.2%
UAE	3	0.2%	0.2%	0.6%
Qatar	1	0.0%	0.1%	0.2%
Luxembourg	2	0.2%	0.1%	0.4%
Finland	1	0.1%	0.1%	0.2%
Hong Kong	2	0.2%	0.1%	0.4%
Ireland	2	0.1%	0.1%	0.4%
Kuwait	1	0.1%	0.0%	0.2%
Indonesia	2	0.1%	0.0%	0.4%

Source: Wilshire Indexes. Data as of August 2025.

The top 20 stocks measured by market cap: US tech stock dominated and highly concentrated

The US tech stocks dominate the top 20 stocks within the Top 500 index

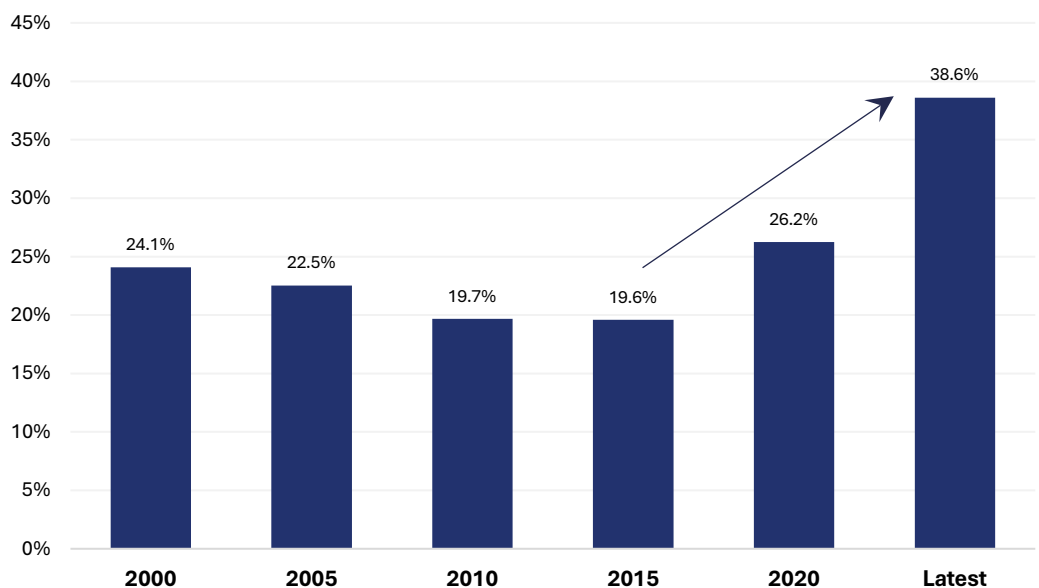
US accounts for 18 of top 20 stocks.

The combined market cap of the top 20 accounts for 39% of the Top 500 market cap

Top 20 Largest by Market Cap

	Country	Industry	Mkt Cap (USD, Bn)	% Weight in Index
NVIDIA Corp.	USA	Technology	4,181.7	5.8%
Microsoft Corp.	USA	Digital Inform and Svs	3,791.0	5.6%
Apple Inc.	USA	Technology	3,173.6	4.8%
Amazon.com Inc.	USA	Consumer Goods and Svs	2,434.3	3.2%
Alphabet Inc	USA	Digital Inform and Svs	2,319.6	3.0%
Meta Platforms Inc	USA	Digital Inform and Svs	1,792.5	2.4%
Broadcom Inc	USA	Technology	1,355.6	1.9%
Tesla Inc.	USA	Transportation	1,056.6	1.4%
Berkshire Hathaway	USA	Financials	1,023.5	1.3%
Taiwan Semiconductor Manufacturing Co. Ltd.	Taiwan	Technology	1,014.4	1.2%
JPMorgan Chase & Co.	USA	Financials	808.6	1.0%
Walmart Inc.	USA	Consumer Goods and Svs	763.5	0.9%
Eli Lilly & Co.	USA	Healthcare	722.3	0.8%
Oracle Corp.	USA	Digital Inform and Svs	684.1	0.8%
VISA Inc.	USA	Financials	680.5	0.8%
Tencent Holdings Ltd.	China	Digital Inform and Svs	603.4	0.8%
Netflix Inc.	USA	Digital Inform and Svs	524.0	0.8%
MasterCard Inc.	USA	Financials	503.6	0.7%
Exxon Mobil Corp.	USA	Energy	465.7	0.7%
Costco Wholesale Corp.	USA	Consumer Goods and Svs	420.2	0.7%
Combined Top 20			28,318.8	38.6%

FT Wilshire Global Top 500-Weight of Top 20 Largest Stocks by Market Cap



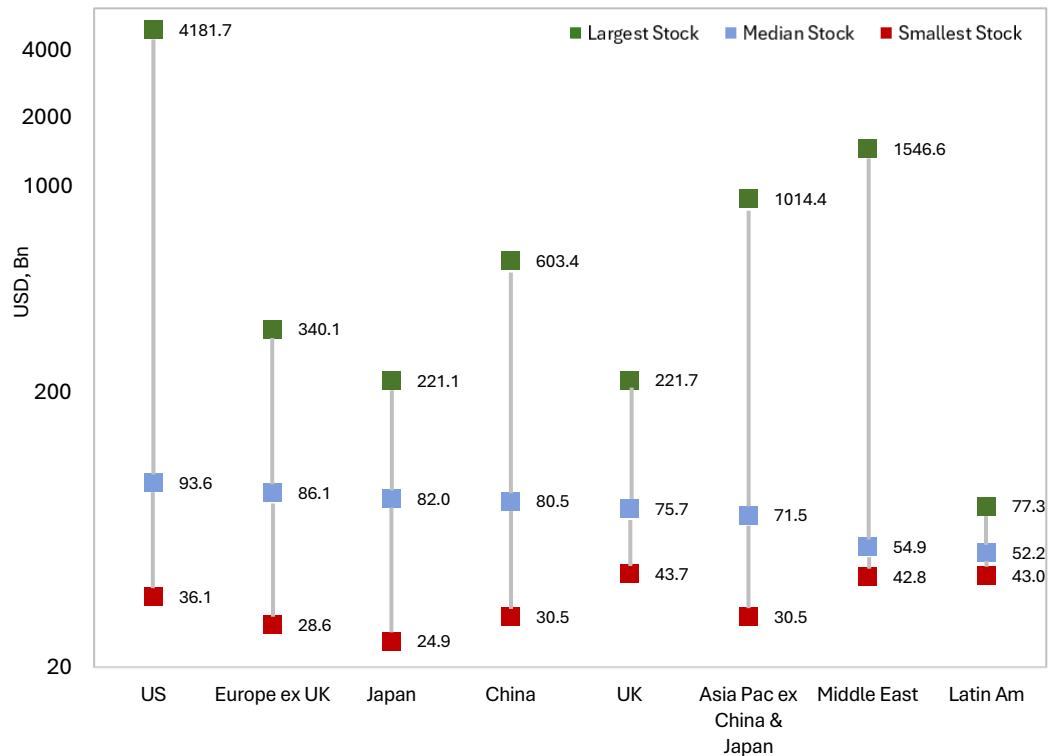
The changes in the aggregate weighting of the top 20 stocks

The 39% weighting of the top 20 stocks has doubled since 2015

The dispersion in market cap between the largest and smallest stocks across the regions in the Top 500

Regional breakdown of the largest, smallest and median market caps: FT Wilshire Global Top 500 - Regional Market Cap Range (USD, Bn)

While the US has the largest dispersion due to the size of the largest stock (Nvidia) there is not much difference in the median market cap across the regions



FT Wilshire Global Top 500-Median Stock Market Cap USD, Bn)

The change in the market cap of the median stock over the last 25 years



The difference between regional stock count weights & market cap weights, and a comparison with the Global Equity Index

The contrast between regional stock count weight and market cap weight

US stocks account for 47% of the Top 500 stock count but 72% of total market cap.

By contrast China and Europe are underweight versus their stock count weight

FT Wilshire Global Top 500-Regional Summary		
	Weight by Stock Count	Weight by Mkt Cap
US	46.9%	71.7%
Europe ex UK	17.3%	11.0%
China	10.1%	2.7%
Asia Pacific ex China & Japan	8.2%	4.9%
Japan	5.5%	3.2%
UK	4.4%	3.3%
Middle East	2.3%	0.6%
Latin America	1.5%	0.3%
Total No of Stocks	527*	
Total Market Cap (USD, Bn)	66,107.4	

Comparing the FTW G500 regional weights v the respective weights in the FTW Global Equity Index

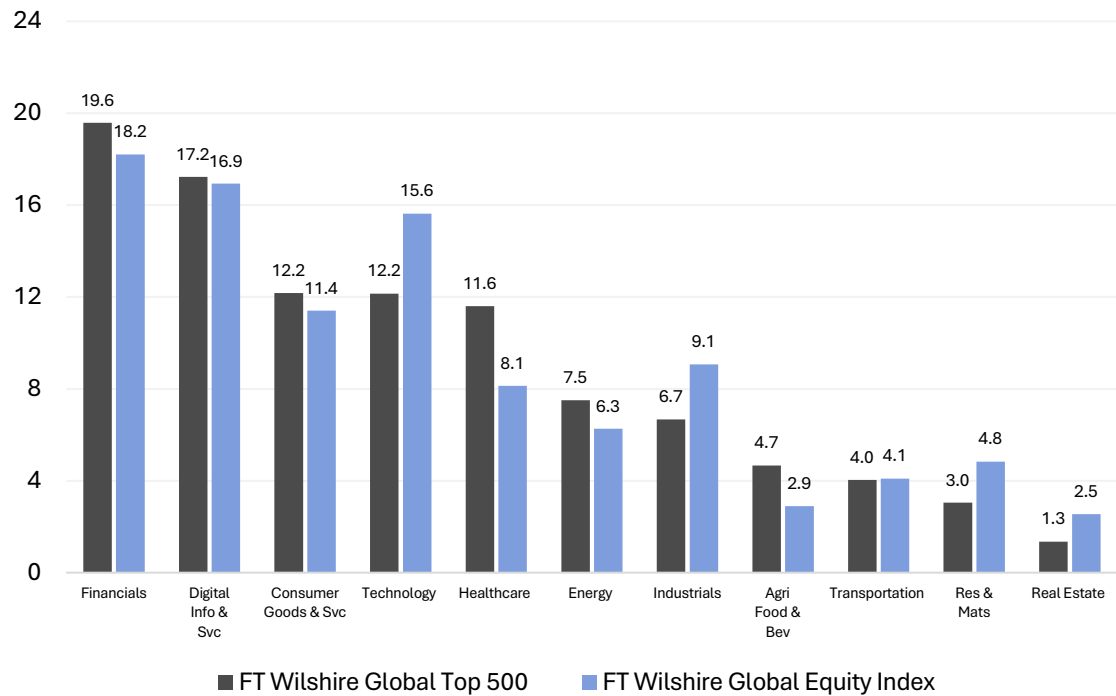
Top 500 index = 70% of the total market cap of the global equity index which incorporates 7,310 stocks

FT Wilshire Global Top 500 vs FT Wilshire Global Equity Index		
	Weight by Mkt Cap	
	Global Top 500	Global Index
US	71.7%	63.4%
Europe ex UK	11.0%	11.5%
Asia Pacific ex China & Japan	4.9%	11.3%
UK	3.3%	3.3%
Japan	3.2%	5.2%
China	2.7%	0.3%
Middle East	0.6%	1.0%
Latin America	0.3%	0.7%
Total Market Cap (USD, Bn)	66,107.4	94,874.7
Total No of Stocks	527	7,310

Comparing Top 500 sector exposure and performance v the Global Equity index

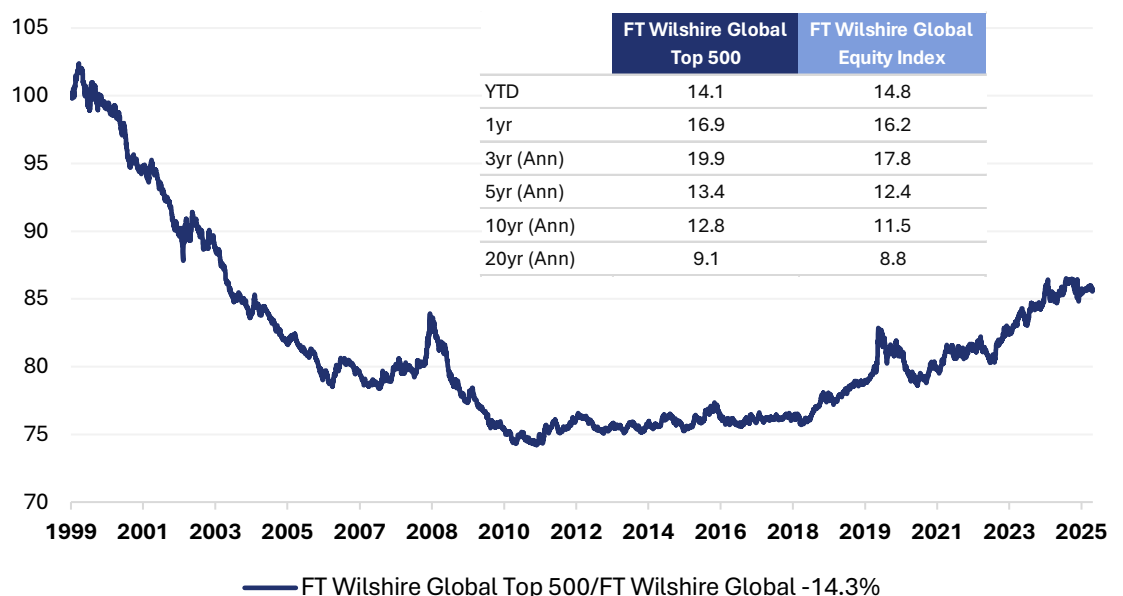
Sector exposure: FT Wilshire Global Top 500 index v FT Wilshire Global Equity Index (%)

The Top 500 has a larger exposure to the Financials, Healthcare, Energy and Food and beverage sectors v the Global index



The relative performance of the Top 500v the Global Equity Index
FT Wilshire Global Top 500 Relative to FT Wilshire Global Equity Index (Rebased, TR, USD)

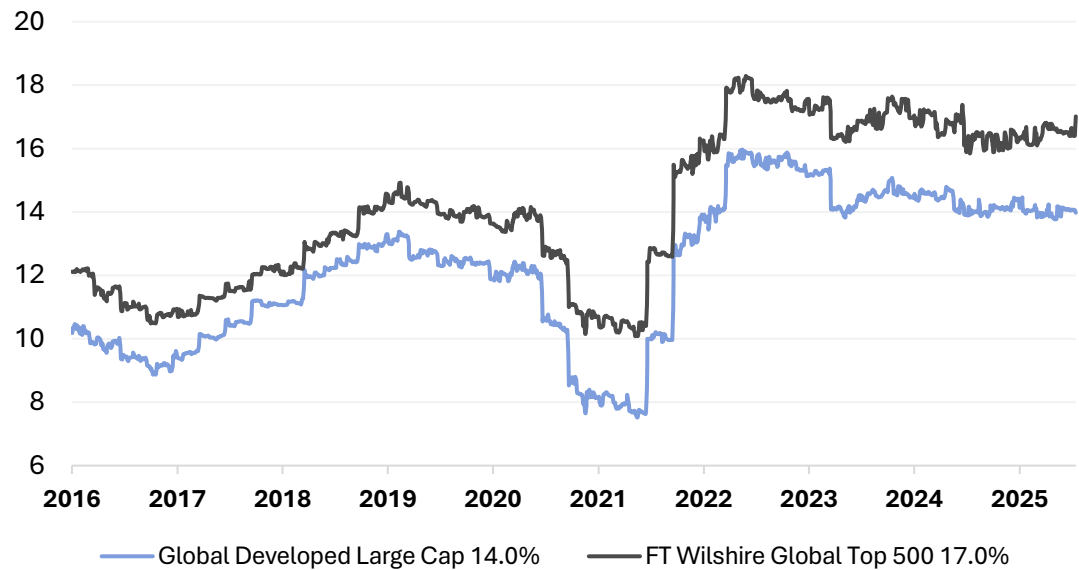
Having persistently underperformed the Global Index from 2000 to 2015, the Top 500 index has subsequently outperformed



The Top 500 index has a persistent ROE premium but trades at a valuation discount to the Developed Market Index

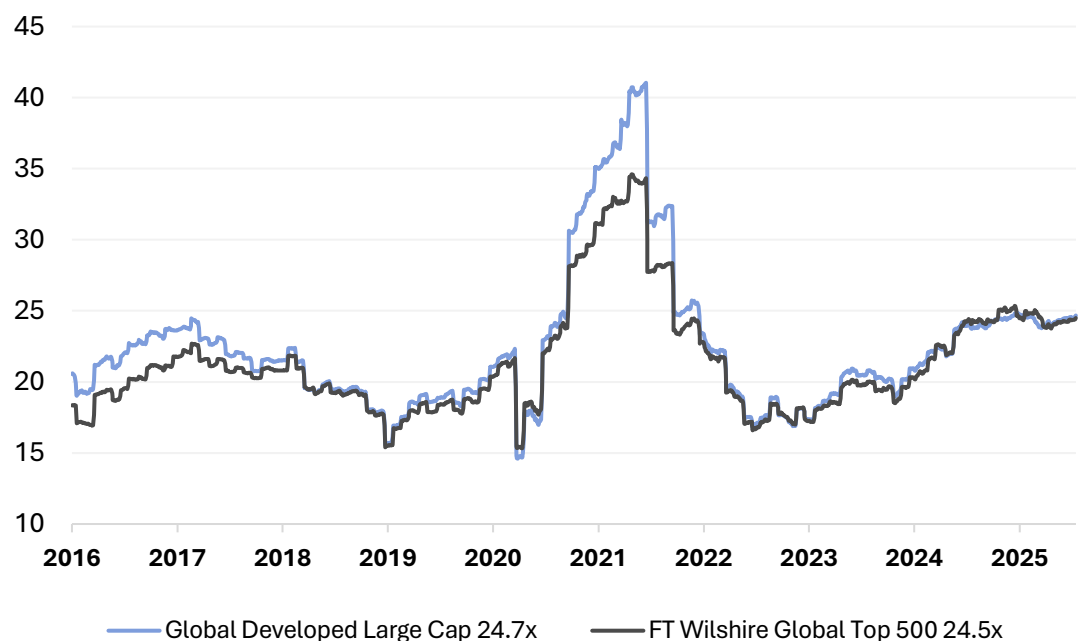
Comparing the ROE of the Top 500v the Developed Market Index:
FT Wilshire Global Top 500 vs Developed Large Cap

The Top 500 currently has an ROE of 17% compared to an ROE of 14% for the Developed Market (large cap) index



Trailing PE ratios: FT Wilshire Global Top 500 vs Developed Large Cap

The PE for the Top 500 currently matches the PE for the Developed Market index but has traded at a small discount valuation over the last 10 years



Market Cap is not the only measure of corporate size - revenues provide an alternative perspective

Comparing the Top 500 market cap weights v the share of aggregate revenue across the regions

Market Cap weighting is free float adjusted which sometimes impacts the size computation.

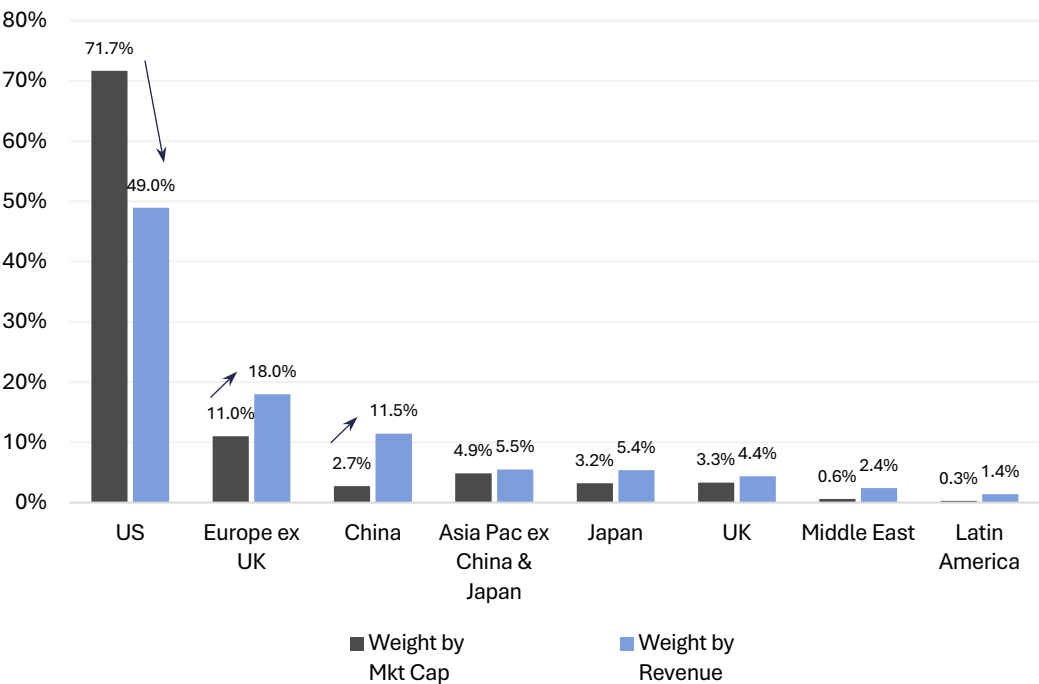
Using revenue as a gauge of size changes the landscape.

The aggregate revenue generated by the Top 500 is \$27.9tn.

FT Wilshire Global Top 500 - Regional Summary		
	Weight by Mkt Cap	Weight by Revenue
US	71.7%	49.0%
Europe ex UK	11.0%	18.0%
China	2.7%	11.5%
Asia Pac ex China & Japan	4.9%	5.5%
Japan	3.2%	5.4%
UK	3.3%	4.4%
Middle East	0.6%	2.4%
Latin America	0.3%	1.4%
Total Mkt Cap (USD, Bn)	66,107.4	
Total Revenue (USD, Bn)	27,902	

FT Wilshire Global Top 500 - Regional Weight by Mkt Cap vs Revenue Share

The revenue weighting boosts the scale of European and Chinese companies at the expense of American companies



Source: Wilshire Indexes. Data as of August 2025.

The 20 largest companies measured by revenue - a more diversified and less technology skewed profile

The top 20 stocks ranked by revenue size in the FTW G500 index

Less technology and US dominance of the top 20 measured via revenue.


The top 20 measured by revenue account for 26% of total FTG 500 revenue v 39% using market cap weighting.

Top 20 Largest by Revenue

	Country	Industry	Revenue (USD, Bn)	% of Total Index Revenue
Walmart Inc.	USA	Consumer Goods and Svs	680.9	2.4%
Amazon.com Inc.	USA	Consumer Goods and Svs	633.5	2.3%
Saudi Arabian Oil Co.	Saudi Arabia	Energy	474.6	1.7%
UnitedHealth Group Inc.	USA	Healthcare	399.8	1.4%
China Petroleum & Chemical Corp	China	Energy	394.5	1.4%
PetroChina Co. Ltd.	China	Energy	383.6	1.4%
Apple Inc.	USA	Technology	380.9	1.4%
CVS Health Corp.	USA	Healthcare	372.7	1.3%
Berkshire Hathaway	USA	Financials	368.8	1.3%
McKesson Corp.	USA	Healthcare	359.1	1.3%
Volkswagen AG	Germany	Transportation	351.2	1.3%
Alphabet Inc	USA	Digital Inform and Svs	341.4	1.2%
Exxon Mobil Corp.	USA	Energy	333.6	1.2%
Toyota Motor Corp.	Japan	Transportation	308.1	1.1%
Cencora Inc	USA	Healthcare	292.7	1.0%
JPMorgan Chase & Co.	USA	Financials	278.7	1.0%
Shell Plc	United Kingdom	Energy	262.8	0.9%
Costco Wholesale Corp.	USA	Consumer Goods and Svs	254.5	0.9%
The Cigna Group	USA	Healthcare	244.1	0.9%
Microsoft Corp.	USA	Digital Inform and Svs	240.7	0.9%
Combined Top 20			7,356.0	26.4%

Amore diversified mix of the top 20 stocks using revenue

Country Breakdown of Top 20 Largest Stocks by Revenue

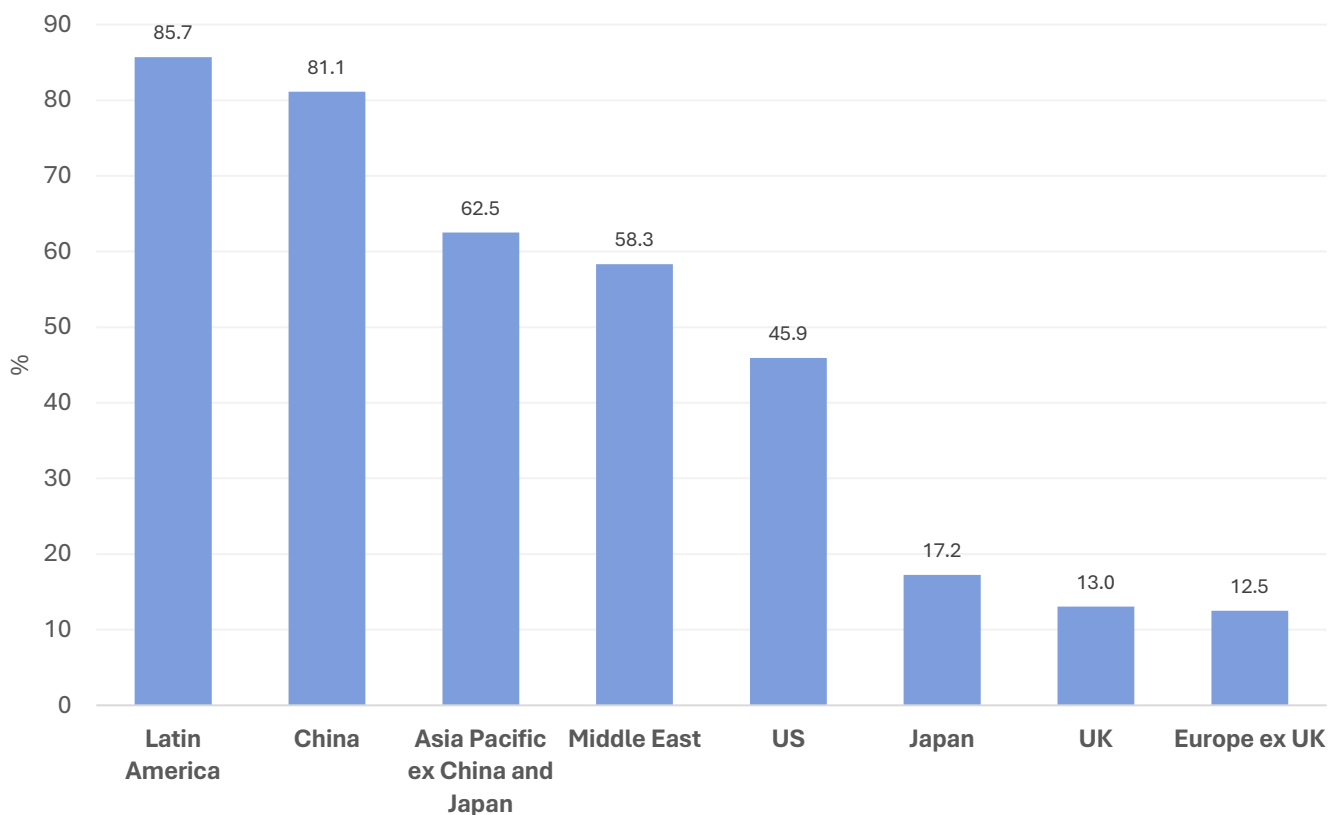


Measuring the proportion of revenue generated in the domestic market compared to overseas; a regional perspective

An additional perspective : Gauging how much revenue for the Top 500 stocks is generated domestically (as opposed to overseas) by screening the proportion of stocks that have more than 70% of revenue generated by their respective domestic market/ currency .

46% of US stocks meet the screening criteria while the UK and European stocks only have around 13% of their revenue generated domestically.

FT Wilshire Global 500-Regional % of Stocks with >70% Domestic Revenue Exposure



Daily Stock level updates available @ FT.com

Financial Times Digital Edition => Market Data => FT Wilshire Global 500

FT Wilshire Global 500: THE WORLD'S LARGEST COMPANIES

52 Week										52 Week										52 Week										52 Week										52 Week										52 Week										52 Week										52 Week										52 Week										52 Week										52 Week										52 Week										52 Week										52 Week										52 Week										52 Week										52 Week										52 Week										52 Week										52 Week										52 Week										52 Week										52 Week										52 Week										52 Week										52 Week										52 Week										52 Week										52 Week										52 Week										52 Week										52 Week										52 Week										52 Week										52 Week										52 Week										52 Week										52 Week										52 Week										52 Week										52 Week										52 Week										52 Week										52 Week										52 Week										52 Week										52 Week										52 Week										52 Week										52 Week										52 Week										52 Week										52 Week										52 Week										52 Week										52 Week										52 Week										52 Week										52 Week										52 Week										52 Week										52 Week										52 Week										52 Week										52 Week										52 Week										52 Week										52 Week										52 Week										52 Week										52 Week										52 Week										52 Week										52 Week										52 Week										52 Week										52 Week										52 Week										52 Week										52 Week										52 Week										52 Week										52 Week										52 Week										52 Week										52 Week										52 Week										52 Week										52 Week										52 Week										52 Week										52 Week										52 Week										52 Week										52 Week										52 Week										52 Week										52 Week										52 Week										52 Week										52 Week										52 Week										52 Week										52 Week										52 Week										52 Week										52 Week										52 Week										52 Week										52 Week										52 Week										52 Week										52 Week										52 Week										52 Week										52 Week										52 Week										52 Week										52 Week										52 Week										52 Week										52 Week										52 Week										52 Week										52 Week										52 Week										52 Week										52 Week										52 Week										52 Week										52 Week										52 Week										52 Week										52 Week										52 Week										52 Week										52 Week										52 Week										52 Week										52 Week										52 Week										52 Week										52 Week										52 Week										52 Week										52 Week										52 Week										52 Week										52 Week										52 Week										52 Week										52 Week										52 Week										52 Week										52 Week										52 Week										52 Week										52 Week										52 Week										52 Week										52 Week										52 Week										52 Week										52 Week										52 Week										52 Week										52 Week										52 Week										52 Week										52 Week										52 Week										52 Week										52 Week										52 Week										52 Week										52 Week										52 Week										52 Week										52 Week										52 Week										52 Week										52 Week										52 Week										52 Week										52 Week										52 Week										52 Week										52 Week										52 Week										52 Week										52 Week										52 Week										52 Week										52 Week										52 Week										52 Week										52 Week										52 Week										52 Week										52 Week										52 Week										52 Week										52 Week										52 Week										52 Week										52 Week										52 Week										52 Week										52 Week										52 Week										52 Week										52 Week										52 Week										52 Week										52 Week										52 Week										52 Week										52 Week										52 Week										52 Week										52 Week										52 Week										52 Week										52 Week										52 Week										52 Week										52 Week										52 Week										52 Week										52 Week										52 Week										52 Week										52 Week										52 Week										52 Week										52 Week										52 Week										52 Week										52 Week										52 Week										52 Week										52 Week										52 Week										52 Week										52 Week										52 Week										52 Week										52 Week										52 Week										52 Week										52 Week										52 Week										52 Week										52 Week										52 Week										52 Week										52 Week										52 Week										52 Week										52 Week										52 Week										52 Week										52 Week										52 Week										52 Week										52 Week										52 Week										52 Week										52 Week										52 Week										52 Week										52 Week										52 Week										52 Week										52 Week										52 Week										52 Week										52 Week										52 Week										52 Week										52 Week										52 Week										52 Week										52 Week										52 Week										52 Week										52 Week										52 Week										52 Week										52 Week										52 Week										52 Week										52 Week										52 Week										52 Week										52 Week										52 Week										52 Week										52 Week										52 Week										52 Week										52 Week										52 Week										52 Week										52 Week										52 Week										52 Week										52 Week										52 Week										52 Week										52 Week										52 Week										52 Week										52 Week										52 Week										52 Week										52 Week										52 Week										52 Week										52 Week										52 Week										52 Week										52 Week										52 Week										52 Week										52 Week										52 Week										52 Week										52 Week										52 Week										52 Week										52 Week										52 Week										52 Week										52 Week										52 Week										52 Week										52 Week										52 Week										52 Week										52 Week										52 Week										52 Week										52 Week										52 Week										52 Week										52 Week										52 Week										52 Week										52 Week										52 Week										52 Week										52 Week										52 Week										52 Week										52 Week										52 Week										52 Week										52 Week										52 Week										52 Week										52 Week										52 Week										52 Week										52 Week										52 Week										52 Week										52 Week										52 Week										52 Week										52 Week										52 Week										52 Week										52 Week										52 Week										52 Week										52 Week										52 Week										52 Week										52 Week										52 Week										52 Week										52 Week										52 Week										52 Week										52 Week										52 Week										52 Week										52 Week										52 Week										52 Week										52 Week										52 Week										52 Week										52 Week										52 Week										52 Week										52 Week										52 Week										52 Week										52 Week										52 Week										52 Week										52 Week										52 Week										52 Week										52 Week										52 Week										52 Week										52 Week										52 Week										52 Week										52 Week										52 Week										52 Week										52 Week										52 Week										52 Week										52 Week										52 Week										52 Week										52 Week										52 Week										52 Week										52 Week										52 Week										52 Week										52 Week										52 Week										52 Week										52 Week										52 Week										52 Week										52 Week										52 Week										52 Week										52 Week										52 Week										52 Week										52 Week										52 Week										52 Week										52 Week										52 Week										52 Week										52 Week										52 Week										52 Week										52 Week										52 Week										52 Week										52 Week										52 Week										52 Week										52 Week										52 Week										52 Week										52 Week										52 Week										52 Week										52 Week										52 Week										52 Week										52 Week										52 Week										52 Week										52 Week										52 Week										52 Week										52 Week										52 Week										52 Week										52 Week										52 Week										52 Week										52 Week										52 Week										52 Week										52 Week										52 Week										52 Week										52 Week										52 Week										52 Week										52 Week										52 Week										52 Week										52 Week										52 Week										52 Week										52 Week										52 Week										52 Week										52 Week										52 Week										52 Week										52 Week										52 Week										52 Week										52 Week										52 Week										52 Week										52 Week										52 Week										52 Week										52 Week										52 Week										52 Week										52 Week										52 Week										52 Week										52 Week										52 Week										52 Week										52 Week										52 Week										52 Week										52 Week										52 Week										52 Week										52 Week										52 Week										52 Week										52 Week										52 Week										52 Week										52 Week										52 Week										52 Week										52 Week										52 Week										52 Week										52 Week										52 Week										52 Week										52 Week										52 Week										52 Week										52 Week										52 Week										52 Week</									
---------	--	--	--	--	--	--	--	--	--	---------	--	--	--	--	--	--	--	--	--	---------	--	--	--	--	--	--	--	--	--	---------	--	--	--	--	--	--	--	--	--	---------	--	--	--	--	--	--	--	--	--	---------	--	--	--	--	--	--	--	--	--	---------	--	--	--	--	--	--	--	--	--	---------	--	--	--	--	--	--	--	--	--	---------	--	--	--	--	--	--	--	--	--	---------	--	--	--	--	--	--	--	--	--	---------	--	--	--	--	--	--	--	--	--	---------	--	--	--	--	--	--	--	--	--	---------	--	--	--	--	--	--	--	--	--	---------	--	--	--	--	--	--	--	--	--	---------	--	--	--	--	--	--	--	--	--	---------	--	--	--	--	--	--	--	--	--	---------	--	--	--	--	--	--	--	--	--	---------	--	--	--	--	--	--	--	--	--	---------	--	--	--	--	--	--	--	--	--	---------	--	--	--	--	--	--	--	--	--	---------	--	--	--	--	--	--	--	--	--	---------	--	--	--	--	--	--	--	--	--	---------	--	--	--	--	--	--	--	--	--	---------	--	--	--	--	--	--	--	--	--	---------	--	--	--	--	--	--	--	--	--	---------	--	--	--	--	--	--	--	--	--	---------	--	--	--	--	--	--	--	--	--	---------	--	--	--	--	--	--	--	--	--	---------	--	--	--	--	--	--	--	--	--	---------	--	--	--	--	--	--	--	--	--	---------	--	--	--	--	--	--	--	--	--	---------	--	--	--	--	--	--	--	--	--	---------	--	--	--	--	--	--	--	--	--	---------	--	--	--	--	--	--	--	--	--	---------	--	--	--	--	--	--	--	--	--	---------	--	--	--	--	--	--	--	--	--	---------	--	--	--	--	--	--	--	--	--	---------	--	--	--	--	--	--	--	--	--	---------	--	--	--	--	--	--	--	--	--	---------	--	--	--	--	--	--	--	--	--	---------	--	--	--	--	--	--	--	--	--	---------	--	--	--	--	--	--	--	--	--	---------	--	--	--	--	--	--	--	--	--	---------	--	--	--	--	--	--	--	--	--	---------	--	--	--	--	--	--	--	--	--	---------	--	--	--	--	--	--	--	--	--	---------	--	--	--	--	--	--	--	--	--	---------	--	--	--	--	--	--	--	--	--	---------	--	--	--	--	--	--	--	--	--	---------	--	--	--	--	--	--	--	--	--	---------	--	--	--	--	--	--	--	--	--	---------	--	--	--	--	--	--	--	--	--	---------	--	--	--	--	--	--	--	--	--	---------	--	--	--	--	--	--	--	--	--	---------	--	--	--	--	--	--	--	--	--	---------	--	--	--	--	--	--	--	--	--	---------	--	--	--	--	--	--	--	--	--	---------	--	--	--	--	--	--	--	--	--	---------	--	--	--	--	--	--	--	--	--	---------	--	--	--	--	--	--	--	--	--	---------	--	--	--	--	--	--	--	--	--	---------	--	--	--	--	--	--	--	--	--	---------	--	--	--	--	--	--	--	--	--	---------	--	--	--	--	--	--	--	--	--	---------	--	--	--	--	--	--	--	--	--	---------	--	--	--	--	--	--	--	--	--	---------	--	--	--	--	--	--	--	--	--	---------	--	--	--	--	--	--	--	--	--	---------	--	--	--	--	--	--	--	--	--	---------	--	--	--	--	--	--	--	--	--	---------	--	--	--	--	--	--	--	--	--	---------	--	--	--	--	--	--	--	--	--	---------	--	--	--	--	--	--	--	--	--	---------	--	--	--	--	--	--	--	--	--	---------	--	--	--	--	--	--	--	--	--	---------	--	--	--	--	--	--	--	--	--	---------	--	--	--	--	--	--	--	--	--	---------	--	--	--	--	--	--	--	--	--	---------	--	--	--	--	--	--	--	--	--	---------	--	--	--	--	--	--	--	--	--	---------	--	--	--	--	--	--	--	--	--	---------	--	--	--	--	--	--	--	--	--	---------	--	--	--	--	--	--	--	--	--	---------	--	--	--	--	--	--	--	--	--	---------	--	--	--	--	--	--	--	--	--	---------	--	--	--	--	--	--	--	--	--	---------	--	--	--	--	--	--	--	--	--	---------	--	--	--	--	--	--	--	--	--	---------	--	--	--	--	--	--	--	--	--	---------	--	--	--	--	--	--	--	--	--	---------	--	--	--	--	--	--	--	--	--	---------	--	--	--	--	--	--	--	--	--	---------	--	--	--	--	--	--	--	--	--	---------	--	--	--	--	--	--	--	--	--	---------	--	--	--	--	--	--	--	--	--	---------	--	--	--	--	--	--	--	--	--	---------	--	--	--	--	--	--	--	--	--	---------	--	--	--	--	--	--	--	--	--	---------	--	--	--	--	--	--	--	--	--	---------	--	--	--	--	--	--	--	--	--	---------	--	--	--	--	--	--	--	--	--	---------	--	--	--	--	--	--	--	--	--	---------	--	--	--	--	--	--	--	--	--	---------	--	--	--	--	--	--	--	--	--	---------	--	--	--	--	--	--	--	--	--	---------	--	--	--	--	--	--	--	--	--	---------	--	--	--	--	--	--	--	--	--	---------	--	--	--	--	--	--	--	--	--	---------	--	--	--	--	--	--	--	--	--	---------	--	--	--	--	--	--	--	--	--	---------	--	--	--	--	--	--	--	--	--	---------	--	--	--	--	--	--	--	--	--	---------	--	--	--	--	--	--	--	--	--	---------	--	--	--	--	--	--	--	--	--	---------	--	--	--	--	--	--	--	--	--	---------	--	--	--	--	--	--	--	--	--	---------	--	--	--	--	--	--	--	--	--	---------	--	--	--	--	--	--	--	--	--	---------	--	--	--	--	--	--	--	--	--	---------	--	--	--	--	--	--	--	--	--	---------	--	--	--	--	--	--	--	--	--	---------	--	--	--	--	--	--	--	--	--	---------	--	--	--	--	--	--	--	--	--	---------	--	--	--	--	--	--	--	--	--	---------	--	--	--	--	--	--	--	--	--	---------	--	--	--	--	--	--	--	--	--	---------	--	--	--	--	--	--	--	--	--	---------	--	--	--	--	--	--	--	--	--	---------	--	--	--	--	--	--	--	--	--	---------	--	--	--	--	--	--	--	--	--	---------	--	--	--	--	--	--	--	--	--	---------	--	--	--	--	--	--	--	--	--	---------	--	--	--	--	--	--	--	--	--	---------	--	--	--	--	--	--	--	--	--	---------	--	--	--	--	--	--	--	--	--	---------	--	--	--	--	--	--	--	--	--	---------	--	--	--	--	--	--	--	--	--	---------	--	--	--	--	--	--	--	--	--	---------	--	--	--	--	--	--	--	--	--	---------	--	--	--	--	--	--	--	--	--	---------	--	--	--	--	--	--	--	--	--	---------	--	--	--	--	--	--	--	--	--	---------	--	--	--	--	--	--	--	--	--	---------	--	--	--	--	--	--	--	--	--	---------	--	--	--	--	--	--	--	--	--	---------	--	--	--	--	--	--	--	--	--	---------	--	--	--	--	--	--	--	--	--	---------	--	--	--	--	--	--	--	--	--	---------	--	--	--	--	--	--	--	--	--	---------	--	--	--	--	--	--	--	--	--	---------	--	--	--	--	--	--	--	--	--	---------	--	--	--	--	--	--	--	--	--	---------	--	--	--	--	--	--	--	--	--	---------	--	--	--	--	--	--	--	--	--	---------	--	--	--	--	--	--	--	--	--	---------	--	--	--	--	--	--	--	--	--	---------	--	--	--	--	--	--	--	--	--	---------	--	--	--	--	--	--	--	--	--	---------	--	--	--	--	--	--	--	--	--	---------	--	--	--	--	--	--	--	--	--	---------	--	--	--	--	--	--	--	--	--	---------	--	--	--	--	--	--	--	--	--	---------	--	--	--	--	--	--	--	--	--	---------	--	--	--	--	--	--	--	--	--	---------	--	--	--	--	--	--	--	--	--	---------	--	--	--	--	--	--	--	--	--	---------	--	--	--	--	--	--	--	--	--	---------	--	--	--	--	--	--	--	--	--	---------	--	--	--	--	--	--	--	--	--	---------	--	--	--	--	--	--	--	--	--	---------	--	--	--	--	--	--	--	--	--	---------	--	--	--	--	--	--	--	--	--	---------	--	--	--	--	--	--	--	--	--	---------	--	--	--	--	--	--	--	--	--	---------	--	--	--	--	--	--	--	--	--	---------	--	--	--	--	--	--	--	--	--	---------	--	--	--	--	--	--	--	--	--	---------	--	--	--	--	--	--	--	--	--	---------	--	--	--	--	--	--	--	--	--	---------	--	--	--	--	--	--	--	--	--	---------	--	--	--	--	--	--	--	--	--	---------	--	--	--	--	--	--	--	--	--	---------	--	--	--	--	--	--	--	--	--	---------	--	--	--	--	--	--	--	--	--	---------	--	--	--	--	--	--	--	--	--	---------	--	--	--	--	--	--	--	--	--	---------	--	--	--	--	--	--	--	--	--	---------	--	--	--	--	--	--	--	--	--	---------	--	--	--	--	--	--	--	--	--	---------	--	--	--	--	--	--	--	--	--	---------	--	--	--	--	--	--	--	--	--	---------	--	--	--	--	--	--	--	--	--	---------	--	--	--	--	--	--	--	--	--	---------	--	--	--	--	--	--	--	--	--	---------	--	--	--	--	--	--	--	--	--	---------	--	--	--	--	--	--	--	--	--	---------	--	--	--	--	--	--	--	--	--	---------	--	--	--	--	--	--	--	--	--	---------	--	--	--	--	--	--	--	--	--	---------	--	--	--	--	--	--	--	--	--	---------	--	--	--	--	--	--	--	--	--	---------	--	--	--	--	--	--	--	--	--	---------	--	--	--	--	--	--	--	--	--	---------	--	--	--	--	--	--	--	--	--	---------	--	--	--	--	--	--	--	--	--	---------	--	--	--	--	--	--	--	--	--	---------	--	--	--	--	--	--	--	--	--	---------	--	--	--	--	--	--	--	--	--	---------	--	--	--	--	--	--	--	--	--	---------	--	--	--	--	--	--	--	--	--	---------	--	--	--	--	--	--	--	--	--	---------	--	--	--	--	--	--	--	--	--	---------	--	--	--	--	--	--	--	--	--	---------	--	--	--	--	--	--	--	--	--	---------	--	--	--	--	--	--	--	--	--	---------	--	--	--	--	--	--	--	--	--	---------	--	--	--	--	--	--	--	--	--	---------	--	--	--	--	--	--	--	--	--	---------	--	--	--	--	--	--	--	--	--	---------	--	--	--	--	--	--	--	--	--	---------	--	--	--	--	--	--	--	--	--	---------	--	--	--	--	--	--	--	--	--	---------	--	--	--	--	--	--	--	--	--	---------	--	--	--	--	--	--	--	--	--	---------	--	--	--	--	--	--	--	--	--	---------	--	--	--	--	--	--	--	--	--	---------	--	--	--	--	--	--	--	--	--	---------	--	--	--	--	--	--	--	--	--	---------	--	--	--	--	--	--	--	--	--	---------	--	--	--	--	--	--	--	--	--	---------	--	--	--	--	--	--	--	--	--	---------	--	--	--	--	--	--	--	--	--	---------	--	--	--	--	--	--	--	--	--	---------	--	--	--	--	--	--	--	--	--	---------	--	--	--	--	--	--	--	--	--	---------	--	--	--	--	--	--	--	--	--	---------	--	--	--	--	--	--	--	--	--	---------	--	--	--	--	--	--	--	--	--	---------	--	--	--	--	--	--	--	--	--	---------	--	--	--	--	--	--	--	--	--	---------	--	--	--	--	--	--	--	--	--	---------	--	--	--	--	--	--	--	--	--	---------	--	--	--	--	--	--	--	--	--	---------	--	--	--	--	--	--	--	--	--	---------	--	--	--	--	--	--	--	--	--	---------	--	--	--	--	--	--	--	--	--	---------	--	--	--	--	--	--	--	--	--	---------	--	--	--	--	--	--	--	--	--	---------	--	--	--	--	--	--	--	--	--	---------	--	--	--	--	--	--	--	--	--	---------	--	--	--	--	--	--	--	--	--	---------	--	--	--	--	--	--	--	--	--	---------	--	--	--	--	--	--	--	--	--	---------	--	--	--	--	--	--	--	--	--	---------	--	--	--	--	--	--	--	--	--	---------	--	--	--	--	--	--	--	--	--	---------	--	--	--	--	--	--	--	--	--	---------	--	--	--	--	--	--	--	--	--	---------	--	--	--	--	--	--	--	--	--	---------	--	--	--	--	--	--	--	--	--	---------	--	--	--	--	--	--	--	--	--	---------	--	--	--	--	--	--	--	--	--	---------	--	--	--	--	--	--	--	--	--	---------	--	--	--	--	--	--	--	--	--	---------	--	--	--	--	--	--	--	--	--	---------	--	--	--	--	--	--	--	--	--	---------	--	--	--	--	--	--	--	--	--	---------	--	--	--	--	--	--	--	--	--	---------	--	--	--	--	--	--	--	--	--	---------	--	--	--	--	--	--	--	--	--	---------	--	--	--	--	--	--	--	--	--	---------	--	--	--	--	--	--	--	--	--	---------	--	--	--	--	--	--	--	--	--	---------	--	--	--	--	--	--	--	--	--	---------	--	--	--	--	--	--	--	--	--	---------	--	--	--	--	--	--	--	--	--	---------	--	--	--	--	--	--	--	--	--	---------	--	--	--	--	--	--	--	--	--	---------	--	--	--	--	--	--	--	--	--	---------	--	--	--	--	--	--	--	--	--	---------	--	--	--	--	--	--	--	--	--	---------	--	--	--	--	--	--	--	--	--	---------	--	--	--	--	--	--	--	--	--	---------	--	--	--	--	--	--	--	--	--	---------	--	--	--	--	--	--	--	--	--	---------	--	--	--	--	--	--	--	--	--	---------	--	--	--	--	--	--	--	--	--	---------	--	--	--	--	--	--	--	--	--	---------	--	--	--	--	--	--	--	--	--	---------	--	--	--	--	--	--	--	--	--	---------	--	--	--	--	--	--	--	--	--	---------	--	--	--	--	--	--	--	--	--	---------	--	--	--	--	--	--	--	--	--	---------	--	--	--	--	--	--	--	--	--	---------	--	--	--	--	--	--	--	--	--	---------	--	--	--	--	--	--	--	--	--	---------	--	--	--	--	--	--	--	--	--	---------	--	--	--	--	--	--	--	--	--	---------	--	--	--	--	--	--	--	--	--	---------	--	--	--	--	--	--	--	--	--	---------	--	--	--	--	--	--	--	--	--	---------	--	--	--	--	--	--	--	--	--	---------	--	--	--	--	--	--	--	--	--	---------	--	--	--	--	--	--	--	--	--	---------	--	--	--	--	--	--	--	--	--	---------	--	--	--	--	--	--	--	--	--	---------	--	--	--	--	--	--	--	--	--	---------	--	--	--	--	--	--	--	--	--	---------	--	--	--	--	--	--	--	--	--	---------	--	--	--	--	--	--	--	--	--	---------	--	--	--	--	--	--	--	--	--	---------	--	--	--	--	--	--	--	--	--	---------	--	--	--	--	--	--	--	--	--	---------	--	--	--	--	--	--	--	--	--	---------	--	--	--	--	--	--	--	--	--	---------	--	--	--	--	--	--	--	--	--	---------	--	--	--	--	--	--	--	--	--	---------	--	--	--	--	--	--	--	--	--	---------	--	--	--	--	--	--	--	--	--	---------	--	--	--	--	--	--	--	--	--	---------	--	--	--	--	--	--	--	--	--	---------	--	--	--	--	--	--	--	--	--	---------	--	--	--	--	--	--	--	--	--	---------	--	--	--	--	--	--	--	--	--	---------	--	--	--	--	--	--	--	--	--	---------	--	--	--	--	--	--	--	--	--	---------	--	--	--	--	--	--	--	--	--	---------	--	--	--	--	--	--	--	--	--	---------	--	--	--	--	--	--	--	--	--	---------	--	--	--	--	--	--	--	--	--	---------	--	--	--	--	--	--	--	--	--	---------	--	--	--	--	--	--	--	--	--	---------	--	--	--	--	--	--	--	--	--	---------	--	--	--	--	--	--	--	--	--	---------	--	--	--	--	--	--	--	--	--	---------	--	--	--	--	--	--	--	--	--	---------	--	--	--	--	--	--	--	--	--	---------	--	--	--	--	--	--	--	--	--	---------	--	--	--	--	--	--	--	--	--	---------	--	--	--	--	--	--	--	--	--	---------	--	--	--	--	--	--	--	--	--	---------	--	--	--	--	--	--	--	--	--	---------	--	--	--	--	--	--	--	--	--	---------	--	--	--	--	--	--	--	--	--	---------	--	--	--	--	--	--	--	--	--	---------	--	--	--	--	--	--	--	--	--	---------	--	--	--	--	--	--	--	--	--	---------	--	--	--	--	--	--	--	--	--	---------	--	--	--	--	--	--	--	--	--	---------	--	--	--	--	--	--	--	--	--	---------	--	--	--	--	--	--	--	--	--	---------	--	--	--	--	--	--	--	--	--	---------	--	--	--	--	--	--	--	--	--	---------	--	--	--	--	--	--	--	--	--	---------	--	--	--	--	--	--	--	--	--	---------	--	--	--	--	--	--	--	--	--	---------	--	--	--	--	--	--	--	--	--	---------	--	--	--	--	--	--	--	--	--	---------	--	--	--	--	--	--	--	--	--	---------	--	--	--	--	--	--	--	--	--	---------	--	--	--	--	--	--	--	--	--	---------	--	--	--	--	--	--	--	--	--	---------	--	--	--	--	--	--	--	--	--	---------	--	--	--	--	--	--	--	--	--	---------	--	--	--	--	--	--	--	--	--	---------	--	--	--	--	--	--	--	--	--	---------	--	--	--	--	--	--	--	--	--	---------	--	--	--	--	--	--	--	--	--	---------	--	--	--	--	--	--	--	--	--	---------	--	--	--	--	--	--	--	--	--	---------	--	--	--	--	--	--	--	--	--	---------	--	--	--	--	--	--	--	--	--	---------	--	--	--	--	--	--	--	--	--	---------	--	--	--	--	--	--	--	--	--	---------	--	--	--	--	--	--	--	--	--	---------	--	--	--	--	--	--	--	--	--	---------	--	--	--	--	--	--	--	--	--	---------	--	--	--	--	--	--	--	--	--	---------	--	--	--	--	--	--	--	--	--	---------	--	--	--	--	--	--	--	--	--	---------	--	--	--	--	--	--	--	--	--	---------	--	--	--	--	--	--	--	--	--	---------	--	--	--	--	--	--	--	--	--	---------	--	--	--	--	--	--	--	--	--	---------	--	--	--	--	--	--	--	--	--	---------	--	--	--	--	--	--	--	--	--	---------	--	--	--	--	--	--	--	--	--	---------	--	--	--	--	--	--	--	--	--	---------	--	--	--	--	--	--	--	--	--	---------	--	--	--	--	--	--	--	--	--	---------	--	--	--	--	--	--	--	--	--	---------	--	--	--	--	--	--	--	--	--	---------	--	--	--	--	--	--	--	--	--	---------	--	--	--	--	--	--	--	--	--	---------	--	--	--	--	--	--	--	--	--	---------	--	--	--	--	--	--	--	--	--	---------	--	--	--	--	--	--	--	--	--	---------	--	--	--	--	--	--	--	--	--	---------	--	--	--	--	--	--	--	--	--	---------	--	--	--	--	--	--	--	--	--	---------	--	--	--	--	--	--	--	--	--	---------	--	--	--	--	--	--	--	--	--	---------	--	--	--	--	--	--	--	--	--	---------	--	--	--	--	--	--	--	--	--	---------	--	--	--	--	--	--	--	--	--	---------	--	--	--	--	--	--	--	--	--	---------	--	--	--	--	--	--	--	--	--	---------	--	--	--	--	--	--	--	--	--	---------	--	--	--	--	--	--	--	--	--	---------	--	--	--	--	--	--	--	--	--	---------	--	--	--	--	--	--	--	--	--	---------	--	--	--	--	--	--	--	--	--	---------	--	--	--	--	--	--	--	--	--	---------	--	--	--	--	--	--	--	--	--	---------	--	--	--	--	--	--	--	--	--	---------	--	--	--	--	--	--	--	--	--	---------	--	--	--	--	--	--	--	--	--	---------	--	--	--	--	--	--	--	--	--	---------	--	--	--	--	--	--	--	--	--	---------	--	--	--	--	--	--	--	--	--	---------	--	--	--	--	--	--	--	--	--	---------	--	--	--	--	--	--	--	--	--	---------	--	--	--	--	--	--	--	--	--	---------	--	--	--	--	--	--	--	--	--	---------	--	--	--	--	--	--	--	--	--	---------	--	--	--	--	--	--	--	--	--	---------	--	--	--	--	--	--	--	--	--	---------	--	--	--	--	--	--	--	--	--	---------	--	--	--	--	--	--	--	--	--	---------	--	--	--	--	--	--	--	--	--	---------	--	--	--	--	--	--	--	--	--	---------	--	--	--	--	--	--	--	--	--	---------	--	--	--	--	--	--	--	--	--	---------	--	--	--	--	--	--	--	--	--	---------	--	--	--	--	--	--	--	--	--	---------	--	--	--	--	--	--	--	--	--	---------	--	--	--	--	--	--	--	--	--	---------	--	--	--	--	--	--	--	--	--	---------	--	--	--	--	--	--	--	--	--	---------	--	--	--	--	--	--	--	--	--	---------	--	--	--	--	--	--	--	--	--	---------	--	--	--	--	--	--	--	--	--	---------	--	--	--	--	--	--	--	--	--	---------	--	--	--	--	--	--	--	--	--	---------	--	--	--	--	--	--	--	--	--	---------	--	--	--	--	--	--	--	--	--	---------	--	--	--	--	--	--	--	--	--	---------	--	--	--	--	--	--	--	--	--	---------	--	--	--	--	--	--	--	--	--	---------	--	--	--	--	--	--	--	--	--	---------	--	--	--	--	--	--	--	--	--	---------	--	--	--	--	--	--	--	--	--	---------	--	--	--	--	--	--	--	--	--	---------	--	--	--	--	--	--	--	--	--	---------	--	--	--	--	--	--	--	--	--	---------	--	--	--	--	--	--	--	--	--	---------	--	--	--	--	--	--	--	--	--	---------	--	--	--	--	--	--	--	--	--	---------	--	--	--	--	--	--	--	--	--	---------	--	--	--	--	--	--	--	--	--	---------	--	--	--	--	--	--	--	--	--	---------	--	--	--	--	--	--	--	--	--	---------	--	--	--	--	--	--	--	--	--	---------	--	--	--	--	--	--	--	--	--	---------	--	--	--	--	--	--	--	--	--	---------	--	--	--	--	--	--	--	--	--	---------	--	--	--	--	--	--	--	--	--	---------	--	--	--	--	--	--	--	--	--	---------	--	--	--	--	--	--	--	--	--	---------	--	--	--	--	--	--	--	--	--	---------	--	--	--	--	--	--	--	--	--	---------	--	--	--	--	--	--	--	--	--	---------	--	--	--	--	--	--	--	--	--	---------	--	--	--	--	--	--	--	--	--	---------	--	--	--	--	--	--	--	--	--	---------	--	--	--	--	--	--	--	--	--	---------	--	--	--	--	--	--	--	--	--	---------	--	--	--	--	--	--	--	--	--	---------	--	--	--	--	--	--	--	--	--	---------	--	--	--	--	--	--	--	--	--	---------	--	--	--	--	--	--	--	--	--	---------	--	--	--	--	--	--	--	--	--	---------	--	--	--	--	--	--	--	--	--	---------	--	--	--	--	--	--	--	--	--	---------	--	--	--	--	--	--	--	--	--	---------	--	--	--	--	--	--	--	--	--	---------	--	--	--	--	--	--	--	--	--	---------	--	--	--	--	--	--	--	--	--	---------	--	--	--	--	--	--	--	--	--	---------	--	--	--	--	--	--	--	--	--	---------	--	--	--	--	--	--	--	--	--	---------	--	--	--	--	--	--	--	--	--	---------	--	--	--	--	--	--	--	--	--	---------	--	--	--	--	--	--	--	--	--	---------	--	--	--	--	--	--	--	--	--	---------	--	--	--	--	--	--	--	--	--	---------	--	--	--	--	--	--	--	--	--	---------	--	--	--	--	--	--	--	--	--	---------	--	--	--	--	--	--	--	--	--	---------	--	--	--	--	--	--	--	--	--	---------	--	--	--	--	--	--	--	--	--	---------	--	--	--	--	--	--	--	--	--	---------	--	--	--	--	--	--	--	--	--	---------	--	--	--	--	--	--	--	--	--	---------	--	--	--	--	--	--	--	--	--	---------	--	--	--	--	--	--	--	--	--	---------	--	--	--	--	--	--	--	--	--	---------	--	--	--	--	--	--	--	--	--	---------	--	--	--	--	--	--	--	--	--	---------	--	--	--	--	--	--	--	--	--	---------	--	--	--	--	--	--	--	--	--	---------	--	--	--	--	--	--	--	--	--	---------	--	--	--	--	--	--	--	--	--	---------	--	--	--	--	--	--	--	--	--	---------	--	--	--	--	--	--	--	--	--	---------	--	--	--	--	--	--	--	--	--	---------	--	--	--	--	--	--	--	--	--	---------	--	--	--	--	--	--	--	--	--	---------	--	--	--	--	--	--	--	--	--	---------	--	--	--	--	--	--	--	--	--	---------	--	--	--	--	--	--	--	--	--	---------	--	--	--	--	--	--	--	--	--	---------	--	--	--	--	--	--	--	--	--	---------	--	--	--	--	--	--	--	--	--	---------	--	--	--	--	--	--	--	--	--	---------	--	--	--	--	--	--	--	--	--	---------	--	--	--	--	--	--	--	--	--	---------	--	--	--	--	--	--	--	--	--	---------	--	--	--	--	--	--	--	--	--	---------	--	--	--	--	--	--	--	--	--	---------	--	--	--	--	--	--	--	--	--	---------	--	--	--	--	--	--	--	--	--	---------	--	--	--	--	--	--	--	--	--	---------	--	--	--	--	--	--	--	--	--	---------	--	--	--	--	--	--	--	--	--	---------	--	--	--	--	--	--	--	--	--	---------	--	--	--	--	--	--	--	--	--	---------	--	--	--	--	--	--	--	--	--	---------	--	--	--	--	--	--	--	--	--	---------	--	--	--	--	--	--	--	--	--	-----------	--	--	--	--	--	--	--	--	--

Important Information

No material published by Wilshire Benchmarks TopCo Ltd. and its subsidiaries ("Wilshire Indexes") should be construed as granting any license or right to use any trademark, service mark or other intellectual property right for any purpose whatsoever without the written permission of the lawful owner and an appropriate license.

Wilshire® and Wilshire 5000® are registered service marks owned by Wilshire Advisors LLC and are used under license. "FT" is the trademark of the Financial Times Limited and is used under licence.

"Information" means any data or other material published or made available by Wilshire Indexes whether owned by Wilshire Indexes or a third-party. This includes presentations, factsheets, product files, methodology documents, benchmark statements, policies or other documents relating to the operation, calculation or administration of Wilshire Indexes benchmarks, whether supplied physically or published electronically, for example on Wilshire Indexes websites or the websites or materials of Wilshire Indexes clients that relate to Wilshire Indexes.

All Information is provided for information purposes only and is made available "as is" without warranty or other commitment of any kind.

Use or distribution of Information requires a license from Wilshire Indexes.

No part of the Information contained herein may be copied, stored in a retrieval system, distributed, or transmitted in any form or by any means, electronic, mechanical, photocopying, recording or otherwise, without prior written permission from Wilshire Indexes.

None of the Information may be used to create derivative works or to verify or correct other data or Information. For example (but without limitation), the Information may not be used to create indexes, databases, risk models, analytics, software, or in connection with the issuing, offering, sponsoring, managing or marketing of any securities, portfolios, financial products or other investment vehicles utilizing or based on, linked to, tracking or otherwise derived from the Information or any other Wilshire Indexes data, Information, products or services.

Wilshire Indexes, its parent and affiliate companies, and its and their respective directors, officers, employees, partners and licensors make no claim, prediction, warranty, representation or other commitment whatsoever, expressly or impliedly, as to the accuracy, timeliness, completeness, merchantability of any Information available or of results to be obtained from the use of the Information or the fitness or suitability of the Information for any particular purpose to which it might be put.

Any representation of historical data is provided for informational purposes only and is not a reliable indicator of future performance. The Information may contain back-tested data. Back-tested performance is not actual performance but is hypothetical. There may be differences between back-tested performance results and actual results subsequently achieved by any investment strategy.

To the fullest extent permitted by applicable law, Wilshire Indexes, its parent and affiliate companies, and its and their respective directors, officers, employees, partners and licensors accept no responsibility or liability for:

- a) any loss or damage in whole or in part caused by, resulting from, or relating to any error (negligent or otherwise) or other circumstance involved in procuring, collecting, calculating, analysing, editing, transcribing, transmitting, communicating or delivering the Information or from use of the Information; and
- b) any direct, indirect, special, consequential or incidental damages whatsoever, even if Wilshire Indexes (or the relevant person) is advised in advance of the possibility of such damages, resulting from the use of, or inability to use, the Information.

Wilshire Indexes and its respective directors, officers, employees, partners and licensors do not provide investment advice and nothing in the Information or any links thereto, including statistical data and industry reports, should be taken as constituting financial or investment advice or a financial promotion.

Wilshire Indexes and its respective directors, officers, employees, partners and licensors are not responsible for and make no representation regarding the appropriateness or suitability of using, or investing in any financial instrument or entering into any contract linked to, Wilshire Indexes benchmarks or other Information provided by Wilshire Indexes and any decision to engage in such use or to invest in any such instrument or enter into any such contract should not be made in reliance on Wilshire Indexes benchmarks or other Information provided or published by Wilshire Indexes. All Information is impersonal and not tailored to the needs of any person, entity or group of persons.

To the fullest extent permitted by applicable law, Wilshire Indexes and its respective directors, officers, employees, partners and licensors will not be liable in contract or tort (including negligence), for breach of statutory duty, misrepresentation or otherwise, in respect of any inaccuracies, errors, omissions, delays, failures, cessations or changes (material or otherwise) in Wilshire Indexes benchmarks or other Information.

Wilshire Indexes is the trading name of Wilshire OpCo UK Limited, a company registered in England and Wales under registered number 12991656, with its registered office at C/O Tmf Group, 13th Floor, One Angel Court, London EC2R 7HJ, United Kingdom.

Wilshire OpCo UK Limited, trading as Wilshire Indexes, is authorized and regulated by the Financial Conduct Authority as a benchmark administrator, with reference number 985021.