

# EXPRESSIONS ET ÉMOTIONS

Page 1/7

Regarde ces cartes et essaye de nommer l'émotion ressentie par le personnage.  
Tu peux t'aider de la liste de propositions ci-contre.

LA JOIE

LA SURPRISE

L'AGACEMENT

LA PEUR

LA COLÈRE

LA SÉRÉNITÉ/  
LE CALME



# EXPRESSIONS ET ÉMOTIONS

Page 2/7

Regarde ces cartes et essaye de nommer l'émotion ressentie par le personnage.  
Tu peux t'aider de la liste de propositions ci-contre.

LA JOIE

LA SURPRISE

L'AGACEMENT

LA PEUR

LA COLÈRE

LA SÉRÉNITÉ/  
LE CALME



Voici les réponses proposées.



LA SURPRISE



LA JOIE



L'AGACEMENT

Voici les réponses proposées.



LA COLÈRE



LA PEUR




LA SÉRÉNITÉ / LE CALME

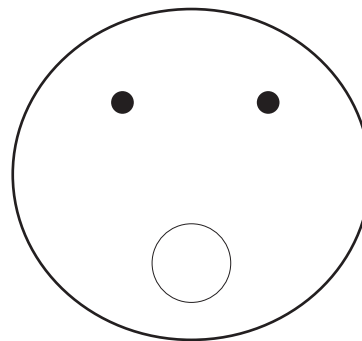
# EXPRESSIONS ET ÉMOTIONS

Page 5/7


À l'aide des schémas ci-dessous, imagine de nouvelles expressions aux personnages de l'histoire (dessine sur les cartes vierges).




la joie




la surprise




la tristesse



la peur




la colère



la sérénité

Tu peux maintenant utiliser les nouvelles cartes créées pour inventer encore plus de versions de l'histoire !



Tu peux maintenant utiliser les nouvelles cartes créées pour inventer encore plus de versions de l'histoire !

