

**BEŽNÉ**  
**ZRIEDKAVÉ**  
**LEGENDÁRNE**

BÁBÄTKO  
 ↓  
 DOSPELÝ



BÁBÄTKO  
 ↓  
 DOSPELÝ



BÁBÄTKO  
 ↓  
 DOSPELÝ



BÁBÄTKO      DOSPELÝ



BÁBÄTKO      DOSPELÝ



BÁBÄTKO      DOSPELÝ



**Brite Blob™**



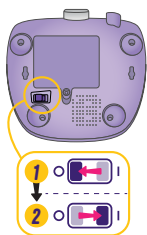
**shribit™**



# 1

## ZAČÍNAME

**PRED HROU**  
Vypni a znova zapni hračku.




**NEPRIDÁVAJ VODU ANI NEVKLADAJ DNU PREDMETY.**



**NEDOTÝKAJ SA OBRAZOVKY.**



**NAJLEPŠIE FUNGUJE MIMO SILNÉHO SVETLA.**



# 2

## AKO SA HRAŤ

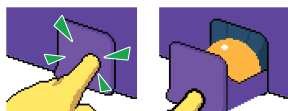
Nauč sa hrať s Bitzee™ podľa pokynov na obrazovke.



**PONOR PRST**



**ZAKLOP**



**OTVOR ZÁSUVKU A VYBER GULÔČKU**



**VHOĎ GULÔČKU**



**OTOČ KOLIESKOM**



**STLAČ KOLIESKO**



**DOKONČI KAŽDÝ NÁVOD A POKRAČUJ V HRE!**

**STRATILI SA TI GULÔČKY? ŽIADNY PROBLÉM!**

**LIAHNUTIE Z NOVÝCH VAJČÍČOK:** Keď sa zobrazí výzva na otvorenie zásuvky, stlač koliesko.

**KŔMENIE ZVIERATKA BITZEE:** Stlačením kolieska otvor hlavnú ponuku. Otáčaj kolieskom, kým nenájdeš ikonu kŕmenia. Výber uskutočni stlačením kolieska.

# 3

## HLAVNÉ MENU



Na domovskej obrazovke  
**STLAČENÍM** kolieska otvor  
hlavnú ponuku.



**OTÁČANÍM** kolieska prechádzaj  
ikonami.



**STLAČENÍM** kolieska vyber  
položku.



**PREJDI** na ikonu Späť a **STLAČENÍM**  
kolieska opusti hlavnú ponuku.



**AK SA CHCEŠ KEDYKOL'VEK  
VRÁTIŤ NA DOMOVSKÚ  
OBRAZOVKU, STLAČ A NA  
3 SEKUNDY PODRŽ KOLIESKO.**



### VÝMENA

Zmeň, ktoré 4 Bitzee sa zobrazia na domovskej obrazovke.



### NÁKUP

Vymeň získané mince za nové vajíčka, hry a motívy a prispôb si farby svojho Bitzee.



### LÁSKOMER

Pozri sa, ako blízko je tvoj Bitzee k tomu, aby vyrástol.



### KŔMENIE

Nakrm svojho Bitzee s guľôčkami alebo bez nich.



### NASTAVENIA

Nastav hlasitosť alebo šetrič obrazovky, prípadne resetuj akvárium.



### SVETLO

Prezri si a vyber svoje získané svetelné motívy.



### HRY

Prezri si a zahraj si hry, ktoré získaš v obchode.

# 4

## SPRÁVY O POTREBÁCH

Ak tvoj Bitzee niečo potrebuje, pošle ti správu. Neignoruj to, lebo ti odpláva! Ak ho budeš chcieť získať späť, budeš ho musieť znovu vyliahnuť z nového vajíčka.



### BITKA

2 Bitzee sa môžu pobiť. Zaklop na akvárium a ukončí bitku.



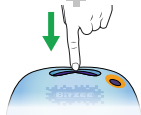
### ČISTENIE

Tvoj Bitzee sa môže zašpiniť. Vycistiš ho otáčaním kolieska.



### LÁSKA

Tvoji Bitzee potrebujú lásku, aby mohli vyrásť. Ponor prst do akvária a venuj im trochu pozornosti.



### KŔMENIE

Tvoj Bitzee vyhladne. Daj mu guľôčku alebo v hlavnej ponuke vyber ikonu Kŕmenie.



### NECHAJ ICH VYRÁŠŤ

Staraj sa o Bitzee a keď bude ich láskomer plný, vyrastú.



### SPOJENIE


Niektorí Bitzee sa môžu spojiť, aby vyrástli, keď sú v akváriu v rovnakom čase. Hľadaj ich partnera v bubline so správou alebo na hárku pre zberateľov!



# 5

## REŽIM REFLEKTORA

Priblíž si 1 postavičku a hraj sa s ňou.



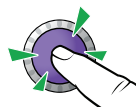
Otočením kolieska zvýrazni postavičku.



Výber uskutoční stlačením kolieska.



Ponor, poklep, nakrím a otoč kolieskom a objavuj nové interakcie.



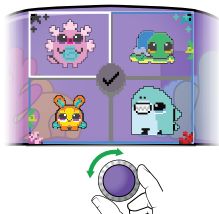
Stlačením kolieska sa môže vrátiť na domovskú obrazovku.

# 6




## VÝMENA ZVIERATKA


Zmeň, ktoré 4 Bitzee sa zobrazia na domovskej obrazovke.



Otočením kolieska zvýrazni postavičku.



Stlačením a otáčaním kolieska môžeš prechádzať medzi získanými zvieratkami Bitzee.



Stlačením kolieska vyber postavičku, ktorú chceš zobrazit na domovskej obrazovke.



Vymeň ďalších Bitzee alebo výberom symbolu začiarinkutia potvrd' nový vzhľad domovskej obrazovky.

# 7



## NÁKUP

Odomkni si predmety za mince získané hraním hier alebo praskaním bublinkiek s mincami.



Praskaj bublinky s mincami poklepaním na akvárium alebo ponorením prsta.





**HRY**  
Získaj nové minihry.



**SVETLO**  
Získaj nové farby osvetlenia.



**PRISPÔSOB FARBY**  
Natrvalo zmeň farbu svojho Bitzee.



**VAJČKA**  
Získaj vajčka, z ktorých sa vyliahnú nové Bitzee.



BEŽNÉ VAJČKO



VZÁČNE VAJČKO



LEGENDÁRNE VAJČKO



ZÁHADNÉ

Postupuj podľa pokynov na vyliahnutie Bitzee z vajčká.

# 8



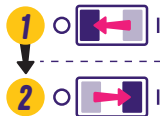
## MINIHRY



Hraj minihry a zbieraj mince, ktoré potom môžeš použiť v obchode.



**AK CHCEŠ MINIHRU KEDYKOL'VEK UKONČIŤ, vypni a znova zapni hračku.**



### PLACHTIACA RAJA

Preplávajú cez žlté kruhy a dožeň ponorku. Otáčaním kolieska chytaj kruhy alebo mince a vyhýbaj sa topánkam, sieťam a súčiastkam strojov.



### PRASKANIE BUBLINIEK

Otáčaj kolieskom, zvýrazni bublinky s mincami a stláčaním kolieska ich čo najrýchlejšie praskaj.



### HLADNÁ VEĽRYBA

Kým malú veľrybu, kým sa nenasýti alebo kým nevyprší čas. Ponorením prsta do akvária alebo stláčaním kolieska jej vsuň jedlo do úst vo chvíli, keď sa bude nachádzať priamo nad ňou. Získaj viac bodov za jedlo, ktoré si pýta, a nekrm ju odpadkami.



### PÁTRAJ A CHYŤ

Otáčaj kolieskom, pohybuju baterkou a hľadaj zlodejskú rybu. Ak ju chceš chytiť, drž na nej svetlo, kým uteká. Stláčaním kolieska prepínaš smer baterky medzi vodorovným a zvislým pohybom.



## LOV POKLADU

Otáčaj kolieskom a presuň ponorku nad poklad. Potom stlač koliesko, spusti drapák a uchop ho. Nedotkni sa drapákom žralokov, mečúňov ani elektrických úhorov, inak sa môžeš potopiť!



## SKÁKAJÚCA ZLATÁ RYBKA

Otáčaj kolieskom a namier smer svojho skoku. Podrž koliesko stlačené, naber silu na skok a potom ho uvoľni. Otáčaním kolieska meň smer počas skoku. Skáč, získaj kľúč a dones ho k truhlici s pokladom pre výhru.



## PUSTOVNÍKOV LUP

Pomôž rakovi pustovníkovi dostať sa k truhlici s pokladom, skôr než vyprší čas. Otáčaj kolieskom, aby sa pohyboval, a keď prestane otáčať, schová sa do ulity. Keď sa hviezdička prebudí, skry sa, aby ťa nezbadala! Schovaním sa odrazíš kotúlajúcich sa morských ježkov. Pomalým otáčaním kolieska potichu prejdí cez mláky a dosky.



## KOŇÍK PRETEKÁR

Tvoja postava je ružový morský koník. Vyhraj preteky tak, že na seba použiješ zelené zrýchľovače a na súperov červené prekážky. Koliesko s predmetmi sa bude otáčať automaticky. Keď sa šípky zarovnajú s pruhom, v ktorom chceš predmet použiť, stlač koliesko.



## PONUKA NASTAVENÍ

Prejdi prstom cez hlavnú ponuku, kým neuvidíš ikonu Nastavenia. Vyber uskutočni stlačením kolieska.



### NASTAVENIE HLASISTOTI

Vyber na zmenu hlasistoti.



### REŽIM ŠETRIČA OBRAZOVKY

Nastav, po akom čase nečinnosti sa akvárium vypne.




### RESETOVAŤ BITZEE

**VAROVANIE - TENTO KROK SPŮSOBÍ OBNOVENIE VÝROBNÝCH NASTAVENÍ A VYMAŽE VŠETKU EXISTUJÚCU HISTÓRIU HRANIA**

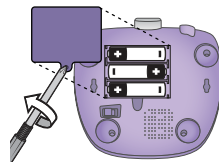
Dotykom a podržaním obrazovky spustíš odpočítavanie. Nezdvíhaj prst, kým sa odpočítavanie nedokončí a nezaznie alarm. Tvoj Bitzee je resetovaný na demo verziu.

## VYMEŇ BATÉRIE



### UPOZORNENIE VYBITÁ BATÉRIA

Pred výmenou batérií vypni akvárium, inak môžeš prísť o dosiahnutý pokrok.



Spin Master Ltd., 225 King Street West, Toronto ON M5V 3M2 Canada  
Spin Master Inc., PMB #10053, 300 International Drive, Suite 100, Williamsville, NY 14221  
Spin Master International B.V., Kingsfordweg 151, 1043 GR Amsterdam, NL  
Spin Master Australia Pty Ltd, Level 9, 205 Pacific Hwy, St Leonards, NSW 2065  
Spin Master Toys UK Ltd, Meridian House, Fieldhouse Lane, Marlow, Buckinghamshire, SL7 1TB, UK

Informácie o patentoch: [patents.spinmaster.com](https://patents.spinmaster.com)  
TM & © 2026 Spin Master Ltd. Všetky práva vyhradené.

VYROBENÉ V ČÍNE



**UPOZORNENIE: NEBEZPEČENSTVO UDUSENIA** - Obsahuje malé predmety.  
Nevhodné pre deti do troch rokov.

T22911\_0001\_20156202\_GML\_PTW\_R1\_SK

