



SYSTÉMOVÁ VAROVÁNÍ

E110-E129 SENZOR NENÍ PŘIPOJEN

- Restartujte systém vypnutím a opětovným zapnutím stroje.
- Pokud chyba přetrvává, zkontrolujte kabel mezi senzorem a přijímačem.

E201 ŽÁDNÝ GPS FIX

- Zkontrolujte kabel antény.

E202 ŽÁDNÝ GPS FIX (FLOAT)

- Systém vypočítává polohu GPS. Počkejte, až se změní.
- Pokud chyba přetrvává, mohou být špatné podmínky GPS.
- Místo toho lze použít typ úlohy „Bez GPS“.

E203 ŽÁDNÝ GPS FIX (SBAS)

- Zkontrolujte připojení k internetu, mobilní anténu, SIM kartu a předplatné NTRIP.

E204 ŽÁDNÝ SMĚR

- Zkontrolujte kabel mezi sekundární kontrolní jednotkou a anténou GPS.
- Pokud chyba přetrvává, mohou být špatné podmínky GPS, zkuste stroj přesunout do jiné oblasti.

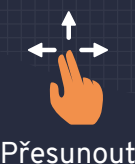
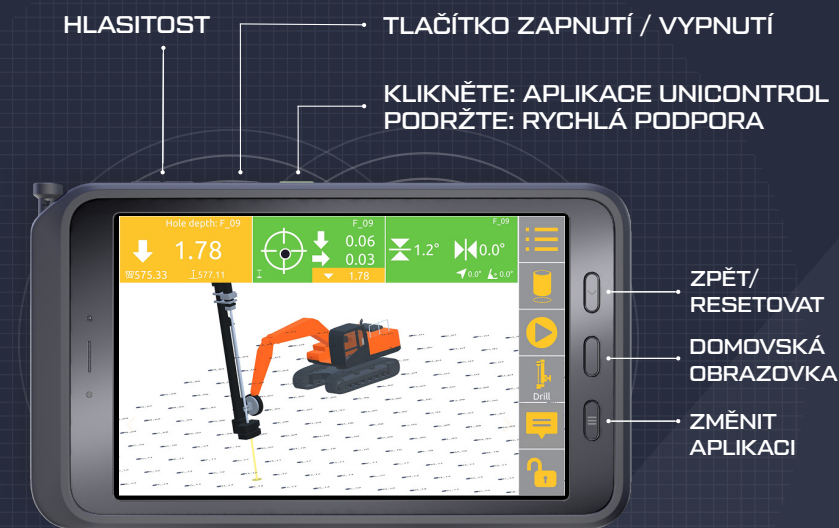
E306 SENZOR HLOUBKY NENÍ PŘIPOJEN

- Zkontrolujte kabel senzoru hloubky a ujistěte se, že je připojen k systému

E321 NÁSTAVEC POSUVU NENÍ PŘIPOJEN

- Zkontrolujte kabel nástavce posuvu a ujistěte se, že je připojen k systému

UNICONTROL3D



**RYCHLÝ
PRŮVODCE
VRTÁNÍ**

NAVIGACE

STISKNĚTE

Menu typu úlohy



Vytvořit odsazení vrtu



Spustit / Zastavit vrtání



Změnit nástroj



Rychlý komentář



Uzamknout k bodu / linii



PODRŽET

Nabídka projektu

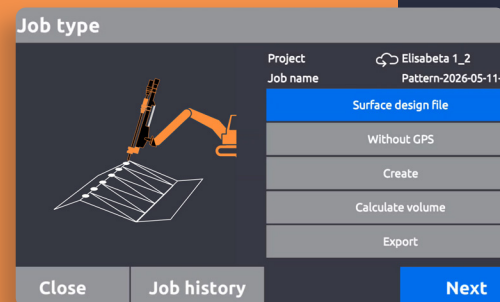
Nastavení vrtání

Menu nástroje

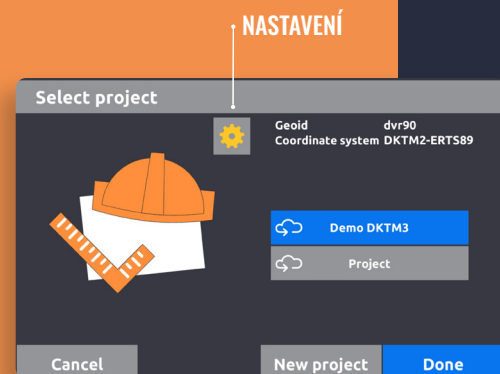
Další nastavení vrtu a skutečného

provedení Smazat bod / linii

NABÍDKY



PŘÍSTUP K HISTORII ÚLOH



NASTAVENÍ

VYTVOŘIT NOVÝ PROJEKT



NABÍDKA TYPU ÚLOHY

V nabídce typu úlohy můžete vybírat z pěti různých úloh, přistupovat k historii úloh a načítat soubory na pozadí.

NABÍDKA PROJEKTU

V nabídce projektu můžete vybírat mezi projekty, vytvářet nové projekty a mít přístup k nabídce nastavení.