MILESTONES BY WEALTHWAVEONE

Cómo entrar a Milestones

3 pasos, unos 3 minutos. Hazlo en una computadora, con tu teléfono a la mano.

1 Inicia sesión en wealthwaveone.com y haz clic en Milestones

Usa tu correo y contraseña de WealthWaveONE de siempre.

2 Elige cómo confirmar que eres tú

Elige **una** opción. Solo lo haces la primera vez.

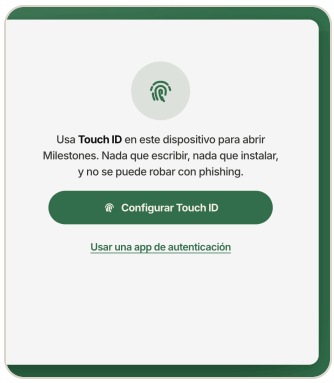

Lo más fácil: **haz clic en Configurar Touch ID y usa tu huella o tu cara.**

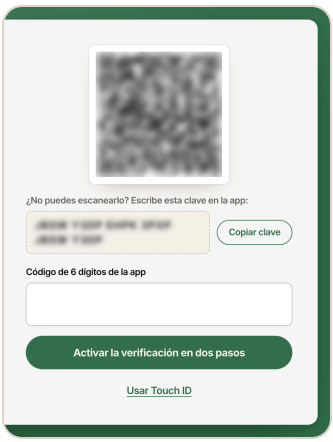

O: **escanea el código con una app de autenticación y escribe los 6 dígitos.**

3 Guarda tus códigos de recuperación

Te permiten entrar si pierdes tu teléfono. Haz clic en **Descargar**, marca la casilla y luego **Abrir Milestones**.

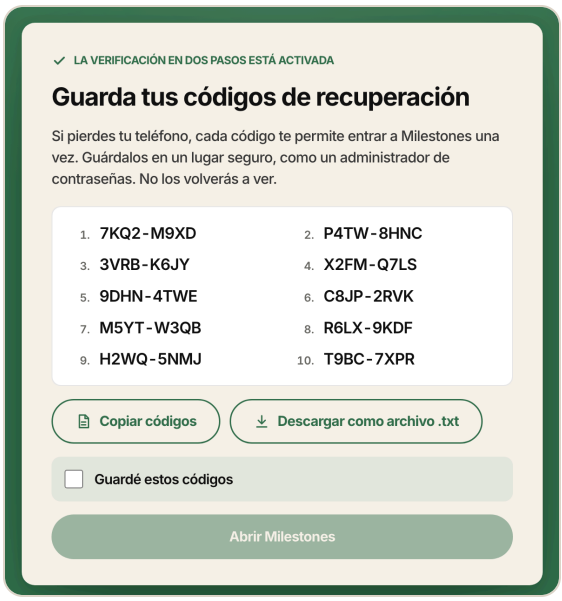

La próxima vez, un solo toque

Touch ID o un código de tu app. Te lo vuelve a pedir después de una hora de inactividad o cuando cierras el navegador.



¿Tienes problemas?

"Este código QR ya no funciona": la configuración se empezó en otra pestaña. Haz clic en **Empezar de nuevo aquí**.

Código rechazado: usa el código más reciente y pon la hora de tu teléfono en automático.

Teléfono nuevo o perdido: haz clic en **Usar un código de recuperación**.

Sin códigos: comunícate con el soporte de WealthWave y te llamaremos para restablecerlo.

Nunca compartas tus códigos. WealthWave nunca te los pedirá.