

POPTÁVKOVÝ FORMULÁŘ MONTERO

PROSÍM VYPLŇTE NEZÁVAZNĚ PRO OBDRŽENÍ CENOVÉ NABÍDKY

Prosím, vyplňte nezávazně pro obdržení cenové nabídky.


V případě dotazů:

- volejte +420 770 398 447
- pište na email poptavky@montero.cz

1. Napište název postele a doplňte počet kusů	
.....ksks
Pozor! Pokud se jedná o různé druhy a typy postelí s rozdílnými modifikacemi, vyplňte na každý kus samostatný formulář.	

2. Vyberte rozměr ložné plochy (matrace), nebo vepište požadovaný rozměr v cm															
80 x 200 cm	<input type="checkbox"/>	80 x 210 cm	<input type="checkbox"/>	80 x 220 cm	<input type="checkbox"/>	80 x 190 cm	<input type="checkbox"/>	90 x 200 cm	<input type="checkbox"/>	90 x 210 cm	<input type="checkbox"/>	90 x 220 cm	<input type="checkbox"/>	90 x 190 cm	<input type="checkbox"/>
100 x 200 cm	<input type="checkbox"/>	100 x 210 cm	<input type="checkbox"/>	100 x 220 cm	<input type="checkbox"/>	100 x 190 cm	<input type="checkbox"/>	120 x 200 cm	<input type="checkbox"/>	120 x 210 cm	<input type="checkbox"/>	120 x 220 cm	<input type="checkbox"/>	120 x 190 cm	<input type="checkbox"/>
140 x 200 cm	<input type="checkbox"/>	140 x 210 cm	<input type="checkbox"/>	140 x 220 cm	<input type="checkbox"/>	140 x 190 cm	<input type="checkbox"/>	160 x 200 cm	<input type="checkbox"/>	160 x 210 cm	<input type="checkbox"/>	160 x 220 cm	<input type="checkbox"/>	160 x 190 cm	<input type="checkbox"/>
180 x 200 cm	<input type="checkbox"/>	180 x 210 cm	<input type="checkbox"/>	180 x 220 cm	<input type="checkbox"/>	180 x 190 cm	<input type="checkbox"/>	200 x 200 cm	<input type="checkbox"/>	200 x 210 cm	<input type="checkbox"/>	200 x 220 cm	<input type="checkbox"/>	200 x 190 cm	<input type="checkbox"/>
° Všechny délky postele v rozmezí 185 - 230 cm jsou za cenu postele o délce 200 cm															







Vlastní rozměr (po 1 cm)	<input type="checkbox"/>
Šířka 80 až 240 cm cm
Délka 185 až 230 cm cm

Doporučujeme!		
 Královské spaní	200 x 210 cm	<input type="checkbox"/>
Velká plocha lůžka, která Vám zaručí maximální komfort a kvalitní odpočinek.		

3. Vyberte desén postele a vyplňte kód povrchové úpravy	
BUK OLEJ - přírodní, matná úprava dřeva	<input type="checkbox"/>
BO...	
BUK MOŘENÍ + LAK MAT - moderní, matná, odolná úprava dřeva	<input type="checkbox"/>
BKT...	
BUK krycí barva RAL MAT - kvalitní, matná pastelová barva	<input type="checkbox"/>
BKM...	
DUB OLEJ - přírodní, matná úprava dřeva	<input type="checkbox"/>
DO...	
DUB MOŘENÍ + LAK MAT - moderní, matná, odolná úprava dřeva	<input type="checkbox"/>
DBT...	
BUK LAK (MOŘENÍ + LAK) - lesklá, odolná úprava dřeva	<input type="checkbox"/>
BK...	
BUK krycí barva RAL - kvalitní pastelová barva	<input type="checkbox"/>
BKR...	
BUK OLEJ + LAK - luxusní kombinace přírodního vzhledu oleje a odolnosti laku	<input type="checkbox"/>
BOL...	
DUB LAK (MOŘENÍ + LAK) - lesklá, odolná úprava dřeva	<input type="checkbox"/>
DB...	
DUB OLEJ + LAK - luxusní kombinace přírodního vzhledu oleje a odolnosti laku	<input type="checkbox"/>
DOL...	

4.

Vyberte výšku hlavového čela

FUTON bez hlavového čela	MINI hl. čelo snížené o 22 cm varianta možná výhradně u postelí s rovným hlavovým čelem	SMALL hlavové čelo snížené o 11 cm	BASE výchozí rozměr hlavového čela (u většiny modelů mezi 95 a 105 cm)	MEDIUM hlavové čelo zvýšené o 12 cm	LARGE hlavové čelo zvýšené o 25 cm	VLASTNÍ ROZMĚR
Nižší provedení vhodné do podkrovních místností, nebo pokud je potřeba vyhnout se funkčnímu prvku (parapet, vypínač)	Nižší provedení vhodné do podkrovních místností, nebo pokud je potřeba vyhnout se funkčnímu prvku (parapet, vypínač)	Nižší provedení vhodné do podkrovních místností, nebo pokud je potřeba vyhnout se funkčnímu prvku (parapet, vypínač)	Základní provedení	Vyšší provedení doporučované z estetických důvodů nebo pro čtenáře v posteli	Vyšší provedení doporučované z estetických důvodů nebo pro čtenáře v posteli	Jakákoliv výška mezi verzemi FUTON a LARGE (cena vždy podle nejbližší vyšší varianty)
					 cm
<input type="checkbox"/>	<input type="checkbox"/>	<input type="checkbox"/>	<input type="checkbox"/>	<input type="checkbox"/>	<input type="checkbox"/>	<input type="checkbox"/>

SUPER PEVNÝ PŘEKLIŽKOVÝ ROŠT

- rošt délky od 185 do 200 cm se skládá z 13 lamel
- rošt délky od 201 do 220 cm se skládá z 14 lamel
- rošt délky od 221 do 230 cm se skládá z 15 lamel

- dostupný ve všech rozměrech ložné plochy
(šířka 80 až 240 cm, délka 185 až 230 cm)

Materiál roštu: překližka tl. 20 mm, každá jednotlivá lamela roštu je pevně přišroubována vrutem k boční a středové lati postele a má nosnost 200 kg



šířka 80 - 139 cm

Nosnost 200 kg bez matrace (rozměr roštu přizpůsobíme rozměrům postele)



šířka 140 - 240 cm

Nosnost 200 kg + 200 kg bez matrace
(rozměr roštu přizpůsobíme rozměrům postele)



VÝKLOPNÝ ROŠT – ČELNÍ – NOVA

Pozor! Dostupný jen ve standardních šířkách:

80, 90, 100, 120, 140, 160, 180, 200 cm

Pozor! Dostupný jen v délkách: **190, 200, 210, 220 cm**

Pozor! Prosíme o kontrolu šířky bočnice. V případě, že je bočnice užší než 24 cm, využijte příplatkové provedení PLUS (rozšíření bočnice postele o 5 cm), nebo HOCH (rozšíření bočnice postele o 10 cm). Viz další bod.

Z konstrukčního hlediska lze do jedné postele namontovat vždy jen jeden typ a rozměr roštu.

V případě, že si objednáte výklopný rošt NOVA:

1. zvětšují se vnitřní a tím samozřejmě i vnější rozměry postele o 2 cm na šířku a o 2 cm na délku
2. pro výklopný rošt bude připraveno speciální vrtání rámu postele pro osazení tohoto roštu
3. pamatujte, že instalace výklopného roštu do postele vyžaduje minimální šířku bočnice postele 24 cm



šířka 80, 90, 100 cm

Nosnost 200 kg bez matrace
(rozměr roštu přizpůsobíme rozměrům postele)



šířka 120, 140, 160, 180, 200 cm

Nosnost 200 kg + 200 kg bez matrace
(rozměr roštu přizpůsobíme rozměrům postele)



VÝKLOPNÝ ROŠT – BOČNÍ – LADO (LEVÝ nebo PRAVÝ)

Pozor! Dostupný jen ve standardních šířkách:

90, 100, 120, 140, 160, 180 cm

Pozor! Dostupný jen v délce 200 cm

Pozor! Prosíme o kontrolu šířky bočnice. V případě, že je bočnice užší než 24 cm, využijte příplatkové provedení PLUS (rozšíření bočnice postele o 5 cm), nebo HOCH (rozšíření bočnice postele o 10 cm). Viz další bod.

Z konstrukčního hlediska lze do jedné postele namontovat vždy jen jeden typ a rozměr roštu.

V případě, že si objednáte výklopný rošt LADO:

1. zvětšují se vnitřní a tím samozřejmě i vnější rozměry postele o 2 cm na šířku a o 2 cm na délku
2. pro výklopný rošt bude připraveno speciální vrtání rámu postele pro osazení tohoto roštu
3. pamatujte, že instalace výklopného roštu do postele vyžaduje minimální šířku bočnice postele 24 cm



šířka 80, 90, 100 cm
Nosnost 200 kg bez matrace
(rozměr roštu přizpůsobíme rozměrům postele)



šířka 120, 140, 160, 180 cm
Nosnost 200 kg + 200 kg bez matrace
(rozměr roštu přizpůsobíme rozměrům postele)

ROŠT BOČNÍ – LEVÝ
(foto pouze ilustrační)

ROŠT BOČNÍ – PRAVÝ
(foto pouze ilustrační)

ROŠT BOČNÍ – LEVÝ
(foto pouze ilustrační)

ROŠT BOČNÍ – PRAVÝ
(foto pouze ilustrační)



POLOHOVACÍ ROŠT HUKLA

Pozor! Z důvodu instalace polohovacích roštů HUKLA prosíme o kontrolu šířky bočnice. V případě, že je bočnice užší než 24 cm, využijte příplatkové provedení PLUS (rozšíření bočnice postele o 5 cm), nebo HOCH (rozšíření bočnice postele o 10 cm).

Viz další bod.

Pozor! Dostupný jen ve standardních šířkách:

80, 90, 100, 120, 140 cm

Pozor! Dostupný jen v délkách 200, 220 cm
(rozměr roštu přizpůsobíme rozměrům postele)

Pozor! Dostupný jen ve standardních šířkách:

80, 90, 100, 120 cm

Pozor! Dostupný jen v délkách 200, 220 cm
(rozměr roštu přizpůsobíme rozměrům postele)



- ° manuální nastavení hlavové (12 úrovní) a nožní části (3 úrovně)
- ° výklop nožní části pomocí pístu pro snadný přístup do úložného prostoru
- ° **nosnost do 200 kg** (včetně matrace)



- ° **motorové**, plynulé nastavení hlavové a nožní části
- ° kabelový ovladač
- ° extra ploché provedení motorové části s min. zásahem do úložného prostoru
- ° **nosnost do 150 kg** (včetně matrace)

HUKLA - LR 450 XL KVF - manuálně polohovací

HUKLA - LR 400 M - motorově polohovací

- ° flexibilní zónový rošt s fóliovaným povrchem pro snadnou údržbu, ochranu matrace a regulaci vlhkosti
- ° 44 flexibilně namontovaných vícevrstevých, pružných lamel XL o tloušťce 12 mm pro lepší nosnost
- ° plynulá regulace pružnosti v oblasti pánve a bederní páteře
- ° středový popruh pro lepší stabilitu a nosnost roštu
- ° pružinové vzpěry pro snadnou a plynulou manipulaci s výklopem
- ° celková výška 12 cm

- ° flexibilní zónový rošt s fóliovaným povrchem pro snadnou údržbu, ochranu matrace a regulaci vlhkosti
- ° 44 flexibilně namontovaných vícevrstevých, pružných lamel (42 úzkých + 2 širší koncové lamely pro plnou podporu matrace)
- ° plynulá regulace pružnosti lamel v oblasti pánve a bederní páteře
- ° ramenní a pánevní kolébka pro snížení otláčení těchto kloubů při spaní na boku
- ° celková výška 12 cm



6. Vyberte výšku rámu postele		
BASE výchozí výška rámu postele (45 nebo 50 cm podle konkrétního modelu postele)	PLUS zvýšení rámu postele o 5 cm (zároveň o 5 cm výš končící HLAVOVÉ ČELO a o 5 cm širší BOČNICE POSTELE)	HOCH zvýšení rámu postele o 10 cm (zároveň o 5 cm výš končící HLAVOVÉ ČELO a o 5 cm širší BOČNICE POSTELE)
	° doporučujeme pro uživatele s výškou nad 180 cm pro snazší vstávání z postele ° doporučujeme pro rozšíření bočnice z důvodu instalace postelových roštů výklopných, nebo ručně či elektricky polohovacích	° doporučujeme pro uživatele s výškou nad 180 cm pro snazší vstávání z postele ° doporučujeme pro rozšíření bočnice z důvodu instalace postelových roštů výklopných, nebo ručně či elektricky polohovacích
<input type="checkbox"/>	<input type="checkbox"/>	<input type="checkbox"/>

7. Vyberte úložný prostor přístupný pomocí výklopného roštu			
PROVEDENÍ BOX - MASIV	VELKÝ ÚLOŽNÝ PROSTOR - MASIV	ÚLOŽNÝ PROSTOR Z LAMINA (ÚPL)	
		ÚPL – bílý	ÚPL – antracit
<input type="checkbox"/>	<input type="checkbox"/>	<input type="checkbox"/>	<input type="checkbox"/>
° maximální bezprašný úložný prostor tvořený bočnicemi, nožním a hlavovým čelem postele "staženými" až k podlaze ° dno z bílého lamina tl. 18 mm ° materiál a povrchová úprava stejné jako u postele	° velký úložný prostor umožňující kvalitní provětrávání spodní strany matrace ° ze 3 pohledových stran vyroben ze stejného materiálu jako postel ° část pod hlavovým čelem a dno vyrobeno z bílého lamina tl. 18 mm	° velký úložný prostor umožňující kvalitní provětrávání spodní strany matrace ° vyráběn kompletně (tzn. korpus a dno) z lamina tl. 18 mm ° korpus ÚPL ustupuje ze 3 pohledových stran o 10 cm tak, aby opticky nenarušoval vlastní design postele	

8. Pokud Vámi vybraná postel patří mezi postele konstrukčně „levitujícího typu“, vyberte z následujících možností:	
<p>Levitující postel SE DNEM úložného prostoru (pokud chcete úložný prostor využívat)</p>	<p>Levitující postel BEZ DNA úložného prostoru (pokud nechcete úložný prostor využívat)</p>
<input type="checkbox"/>	<input type="checkbox"/>
Konstrukce postele je tvořena propojením úložného prostoru pod ložnou plochou lůžka (postele) a vlastního rámu postele. Výhodou je integrovaný úložný prostor přístupný pomocí výklopného roštu a "bezpečná" chůze kolem postele ("ukopnutý malíček"). Dno úložného prostoru je vyrobeno z bílého lamina tl. 18 mm a opatřeno kluzáky pro lepší větrání.	

PĚNOVÉ - dostupné ve všech rozměrech postelí

Vyberte typ, tuhost a počet kusů pěnových matrací (matrace)

Pokud je Vaše postel dvoulůžková, zvažte, zda preferujete 1 velkou nebo 2 poloviční matrace - stejného nebo různých typů a tuhostí (rozměry přizpůsobíme rozměrům postele).

Pěnové matrace vyrábíme s **POTAHEM SILK s 30% podílem přírodního hedvábí**. Potah je rozepínatelný (na 2 části) a prateľný na 30 °C.

Pozor na rozdílné výšky matrací!

 <p>° Ložná plocha: 2 cm paměťové perforované pěny a 8 cm prodyšné studené pěny</p> <p>° Výška včetně potahu: 26 cm</p>		 <p>° Ložná plocha: 2 cm perforované + 8 cm prodyšné paměťové pěny (u SOFT 10 cm paměťové pěny)</p> <p>° Výška včetně potahu: 26 cm</p>		 <p>° Ložná plocha: 2 cm paměťové perforované pěny a 18 cm hybridní studené pěny</p> <p>° Výška včetně potahu: 21 cm</p>				
DUOMI			LEVITACY			HADAR		
SOFT (do 60 kg)	1 ks <input type="checkbox"/>	2 ks <input type="checkbox"/>	SOFT (do 60 kg)	1 ks <input type="checkbox"/>	2 ks <input type="checkbox"/>	SOFT (do 50 kg)	1 ks <input type="checkbox"/>	2 ks <input type="checkbox"/>
MEDIUM (60 - 90 kg)	1 ks <input type="checkbox"/>	2 ks <input type="checkbox"/>	MEDIUM (60 - 90 kg)	1 ks <input type="checkbox"/>	2 ks <input type="checkbox"/>	MEDIUM (50-70kg)	1 ks <input type="checkbox"/>	2 ks <input type="checkbox"/>
						HARD (70 - 100 kg)	1 ks <input type="checkbox"/>	2 ks <input type="checkbox"/>
HARD (nad 90 kg)	1 ks <input type="checkbox"/>	2 ks <input type="checkbox"/>	HARD (nad 90 kg)	1 ks <input type="checkbox"/>	2 ks <input type="checkbox"/>	LUX (nad 100 kg)	1 ks <input type="checkbox"/>	2 ks <input type="checkbox"/>

Vyberte rozměr pěnové matrace (matrací)



80 x 200 cm	<input type="checkbox"/>	80 x 210 cm	<input type="checkbox"/>	80 x 220 cm	<input type="checkbox"/>	80 x 190 cm	<input type="checkbox"/>
90 x 200 cm	<input type="checkbox"/>	90 x 210 cm	<input type="checkbox"/>	90 x 220 cm	<input type="checkbox"/>	90 x 190 cm	<input type="checkbox"/>
100 x 200 cm	<input type="checkbox"/>	100 x 210 cm	<input type="checkbox"/>	100 x 220 cm	<input type="checkbox"/>	100 x 190 cm	<input type="checkbox"/>
120 x 200 cm	<input type="checkbox"/>	120 x 210 cm	<input type="checkbox"/>	120 x 220 cm	<input type="checkbox"/>	120 x 190 cm	<input type="checkbox"/>
140 x 200 cm	<input type="checkbox"/>	140 x 210 cm	<input type="checkbox"/>	140 x 220 cm	<input type="checkbox"/>	140 x 190 cm	<input type="checkbox"/>
160 x 200 cm	<input type="checkbox"/>	160 x 210 cm	<input type="checkbox"/>	160 x 220 cm	<input type="checkbox"/>	160 x 190 cm	<input type="checkbox"/>
180 x 200 cm	<input type="checkbox"/>	180 x 210 cm	<input type="checkbox"/>	180 x 220 cm	<input type="checkbox"/>	180 x 190 cm	<input type="checkbox"/>
200 x 200 cm	<input type="checkbox"/>	200 x 210 cm	<input type="checkbox"/>	200 x 220 cm	<input type="checkbox"/>	200 x 190 cm	<input type="checkbox"/>

Vlastní rozměr (po 1 cm)	<input type="checkbox"/>
Šířka 80 až 240 cm cm
Délka 185 až 230 cm cm

PRUŽINOVÉ - dostupné pouze v standardních šířkách: 80, 90, 100, 120, 140 cm a délkách: 200 a 220 cm, jedna výška

Vyberte typ, tuhost a počet kusů pružinových matrací (matrace)

	<ul style="list-style-type: none"> ° 5 cm gelové pěny, 7 zónové taštičkové jádro ° Výška včetně potahu: 24 cm ° Kvalitní potahový materiál složený 60% polyester, 38% tencel a 1% elastan 		<ul style="list-style-type: none"> ° 5 cm studené pěny, 7 zónové taštičkové jádro ° Výška včetně potahu: 24 cm ° Kvalitní potahový materiál složený 60% polyester, 38% tencel a 1% elastan 		
HUKLA HU - M400, GA		HUKLA HU - M400, KA			
GA - H2 (do 80 kg)	1 ks <input type="checkbox"/>	2 ks <input type="checkbox"/>	KA - H2 (do 80 kg)	1 ks <input type="checkbox"/>	2 ks <input type="checkbox"/>
GA - H3 (80 - 110 kg)	1 ks <input type="checkbox"/>	2 ks <input type="checkbox"/>	KA - H3 (80 - 110 kg)	1 ks <input type="checkbox"/>	2 ks <input type="checkbox"/>
GA - H4 (110 - 150 kg)	1 ks <input type="checkbox"/>	2 ks <input type="checkbox"/>	KA - H4 (110 - 150 kg)	1 ks <input type="checkbox"/>	2 ks <input type="checkbox"/>
GA - H5 (nad 150 kg)	1 ks <input type="checkbox"/>	2 ks <input type="checkbox"/>	KA - H5 (nad 150 kg)	1 ks <input type="checkbox"/>	2 ks <input type="checkbox"/>

	<ul style="list-style-type: none"> ° 5 cm gelové pěny ° Kombinace taštičkového jádra a vysoce kvalitního pružinového jádra BONELL ° Výška včetně potahu: 24 cm ° Kvalitní potahový materiál složený 60% polyester, 38% tencel a 1% elastan 		<ul style="list-style-type: none"> ° 5 cm studené pěny ° Kombinace taštičkového jádra a vysoce kvalitního pružinového jádra BONELL ° Výška včetně potahu: 24 cm ° Kvalitní potahový materiál složený 60% polyester, 38% tencel a 1% elastan 		
HUKLA HU - M500, GA		HUKLA HU - M500, KA			
GA - H2 (do 80 kg)	1 ks <input type="checkbox"/>	2 ks <input type="checkbox"/>	KA - H2 (do 80 kg)	1 ks <input type="checkbox"/>	2 ks <input type="checkbox"/>
GA - H3 (80 - 110 kg)	1 ks <input type="checkbox"/>	2 ks <input type="checkbox"/>	KA - H3 (80 - 110 kg)	1 ks <input type="checkbox"/>	2 ks <input type="checkbox"/>

	<ul style="list-style-type: none"> ° 5 cm gelové pěny ° Dvojitá pružinová matrace s 1300 pružinami ° Výška včetně potahu: 24 cm ° Kombinace mikrotaštičkového jádra a pružin ° Kvalitní potahový materiál 		<ul style="list-style-type: none"> ° 5 cm studené pěny ° Dvojitá pružinová matrace s 1300 pružinami ° Výška včetně potahu: 24 cm ° Kombinace mikrotaštičkového jádra a pružin ° Kvalitní potahový materiál 		
HUKLA HU - M600, GA		HUKLA HU - M600, KA			
GA - H2+ (do 80 kg)	1 ks <input type="checkbox"/>	2 ks <input type="checkbox"/>	KA - H2+ (do 80 kg)	1 ks <input type="checkbox"/>	2 ks <input type="checkbox"/>
GA - H3+ (80 - 110 kg)	1 ks <input type="checkbox"/>	2 ks <input type="checkbox"/>	KA - H3+ (80 - 110 kg)	1 ks <input type="checkbox"/>	2 ks <input type="checkbox"/>







Vyberte rozměr pružinové matrace (matrací)

80 x 200 cm	<input type="checkbox"/>	80 x 220 cm	<input type="checkbox"/>
90 x 200 cm	<input type="checkbox"/>	90 x 220 cm	<input type="checkbox"/>
100 x 200 cm	<input type="checkbox"/>	100 x 220 cm	<input type="checkbox"/>
120 x 200 cm	<input type="checkbox"/>	120 x 220 cm	<input type="checkbox"/>
140 x 200 cm	<input type="checkbox"/>	140 x 220 cm	<input type="checkbox"/>

10. Vyberte noční stolky

Automaticky vyrábíme noční stolky v desénu a povrchové úpravě postele a v minimálních (výchozích) rozměrech.

Pokud máte jinou představu, použijte okno **Noční stolek na míru**.

	Minimální rozměry: Šířka: 520 mm Hloubka: 350 mm Výška: 490 mm		Minimální rozměry: Šířka: 450 mm Hloubka: 350 mm Výška: 510 mm		Minimální rozměry: Šířka: 520 mm Hloubka: 350 mm Výška: 485 mm
NS_001		NS_002		NS_018	
1ks	<input type="checkbox"/>	1ks	<input type="checkbox"/>	1ks	<input type="checkbox"/>
2ks	<input type="checkbox"/>	2ks	<input type="checkbox"/>	2ks	<input type="checkbox"/>
	Minimální rozměry: Šířka: 560 mm Hloubka: 520 mm Výška: 485 mm		Minimální rozměry: Šířka: 560 mm Hloubka: 510 mm Výška: 510 mm		Minimální rozměry: Šířka: 560 mm Hloubka: 510 mm Výška: 505 + 150mm (nohy)
NS_024		NS_025		NS_032	
1ks	<input type="checkbox"/>	1ks	<input type="checkbox"/>	1ks	<input type="checkbox"/>
2ks	<input type="checkbox"/>	2ks	<input type="checkbox"/>	2ks	<input type="checkbox"/>

Noční stolek na míru (je možné vybrat jakýkoliv stolek z nabídky MONTERO, pozor na nabízené velikosti)

Název:
Šířka: mm
Hloubka: mm
Výška: mm
Kód desénu a povrchové úpravy:
Počet kusů: ks

11. Pokud máte další přání nebo komentáře, napište je do okna níže (umíme toho daleko více, než zmiňujeme ve formuláři).

12. Prosíme Vás o vyplnění kontaktních údajů

Jméno a příjmení:		Vyplnění těchto údajů je nutné pro vytvoření cenové nabídky. Vyhlížejte jí ve Vaší e-mailové schránce. Doba dodání celomasivního nábytku je 8 týdnů od přijetí platby. Děkujeme!
Telefon:		
E-mail:		V případě dotazů volejte +420 770 398 447 nebo pište na email poptavky@montero.cz .

Děkujeme Vám za poptávku.