


# 32<sup>º</sup>

## SEMINÁRIO DE **INVESTIMENTOS** & BENEFÍCIOS

REALIZAÇÃO:



APOIO:

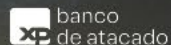


PATROCÍNIO:



PATRIA

SOLIS INVESTIMENTOS



## GESTÃO, RESULTADOS E BENEFÍCIOS DOS PLANOS CAPEF

32<sup>º</sup>

SEMINÁRIO DE  
**INVESTIMENTOS**  
& BENEFÍCIOS

# AGENDA

## Plano BD

Perfil

Situação Atuarial

## Plano CV I

Perfil

Situação Atuarial

Cobertura Previdenciária

## Plano Família



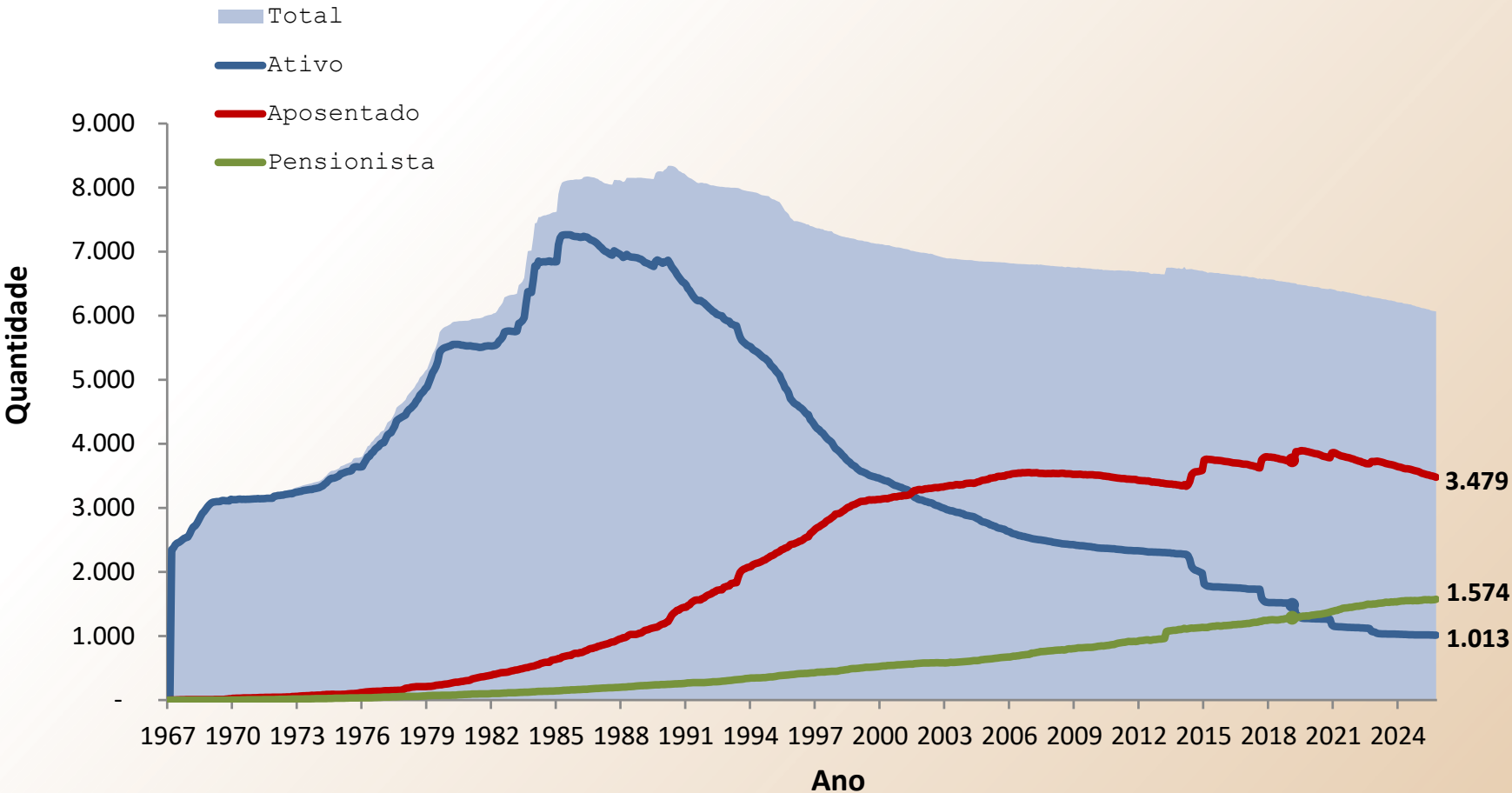
PLANO BD

PERFIL DOS PARTICIPANTES

Evolução da população (1967 a Outubro/2025)

Patrocinadores: BNB, Camed e Capef

Participantes: 6.066



Valor Médio de Benefício Plano BD	
Aposentado	R\$ 10.263,56
Pensionista	R\$ 5.198,31
Ativo (Projeção)	R\$ 5.390,87

PLANO BD

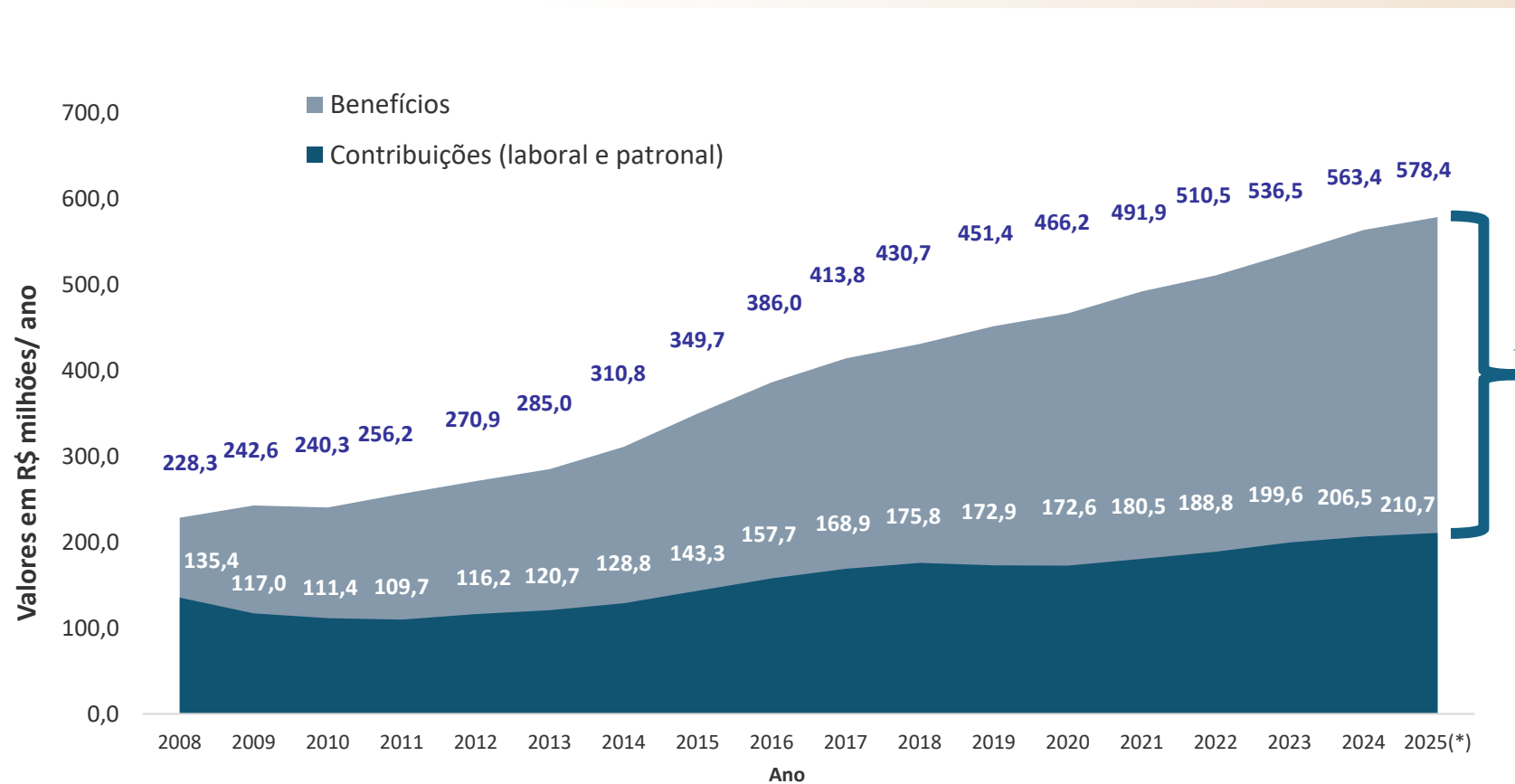
PERFIL DOS PARTICIPANTES

DISTRIBUIÇÃO POR IDADE

Faixa etária (anos)	Ativo	Aposentado	Pensionista
0 a 10	-	-	6
11 a 21	-	-	24
22 a 30	-	-	2
31 a 40	-	-	9
41 a 50	-	-	35
51 a 60	336	98	119
61 a 70	568	924	268
71 a 80	108	1.543	571
81 a 85	1	535	254
86 a 90	-	279	190
91 a 95	-	88	79
96 a 100	-	12	11
101 a 105	-	-	6
Total geral	1.013	3.479	1.574

# PLANO BD

## FLUXO DE CONTRIBUIÇÕES E BENEFÍCIOS



O pagamento líquido de benefício em 2025 totalizará 8,95% do patrimônio do início do ano.

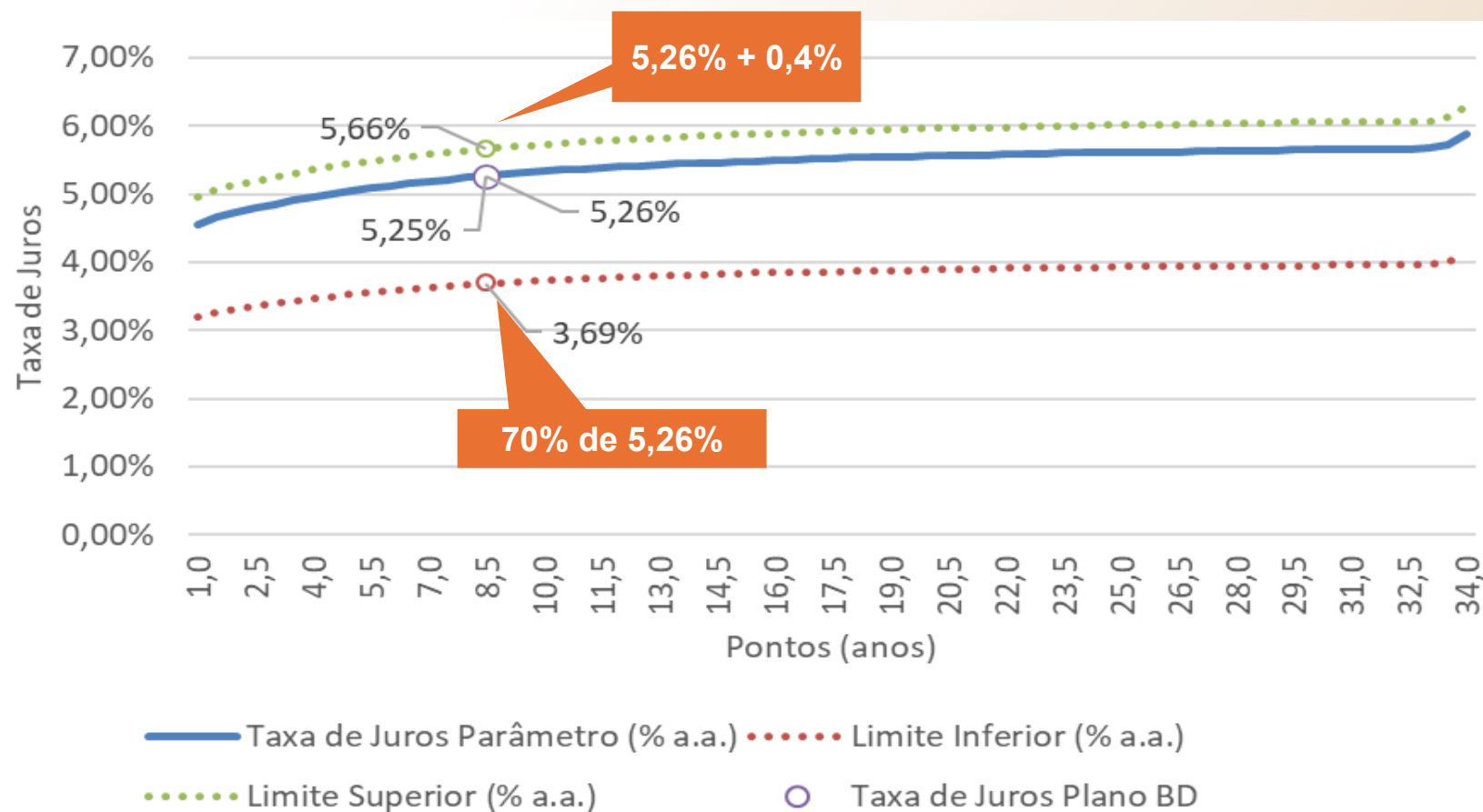
367,70

(\*) Valores projetados para o ano de 2025, considerando o realizado até outubro/2025.

Posição: 31/10/2025

# PLANO BD

## TAXA REAL ANUAL DE JUROS

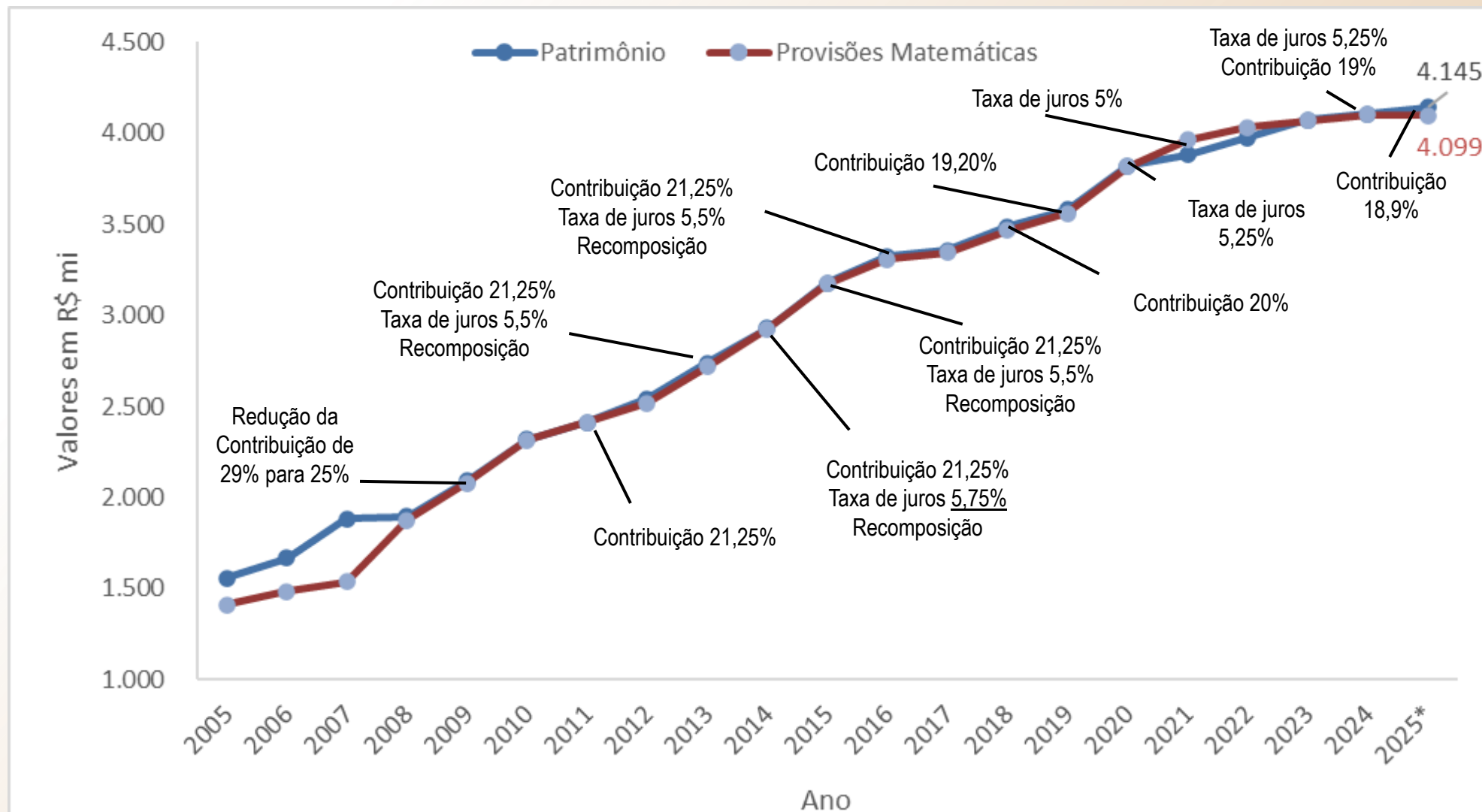


**Taxa Plano  
BD: 5,25%**

**Taxa de juros  
parâmetro para o  
encerramento do  
exercício de 2025**  
(Instrução Previc nº33,  
de 23.10.2020 e portaria  
nº 343, de 13.04.2025)

# PLANO BD

## SITUAÇÃO ATUARIAL



# PLANO BD

## SITUAÇÃO ATUARIAL

Patrimônio de Cobertura  
das Provisões  
Matemáticas

R\$ 4,14 BILHÕES

Provisões Matemáticas  
dos Benefícios  
Concedidos

R\$ 3,54 BILHÕES

Provisões Matemáticas dos  
Benefícios a Conceder

R\$ 555,45 MILHÕES

Superávit Atuarial \*

R\$ 45,35 MILHÕES

(\*) 1,11% de superávit em relação às Provisões Matemáticas

Posição outubro de 2025



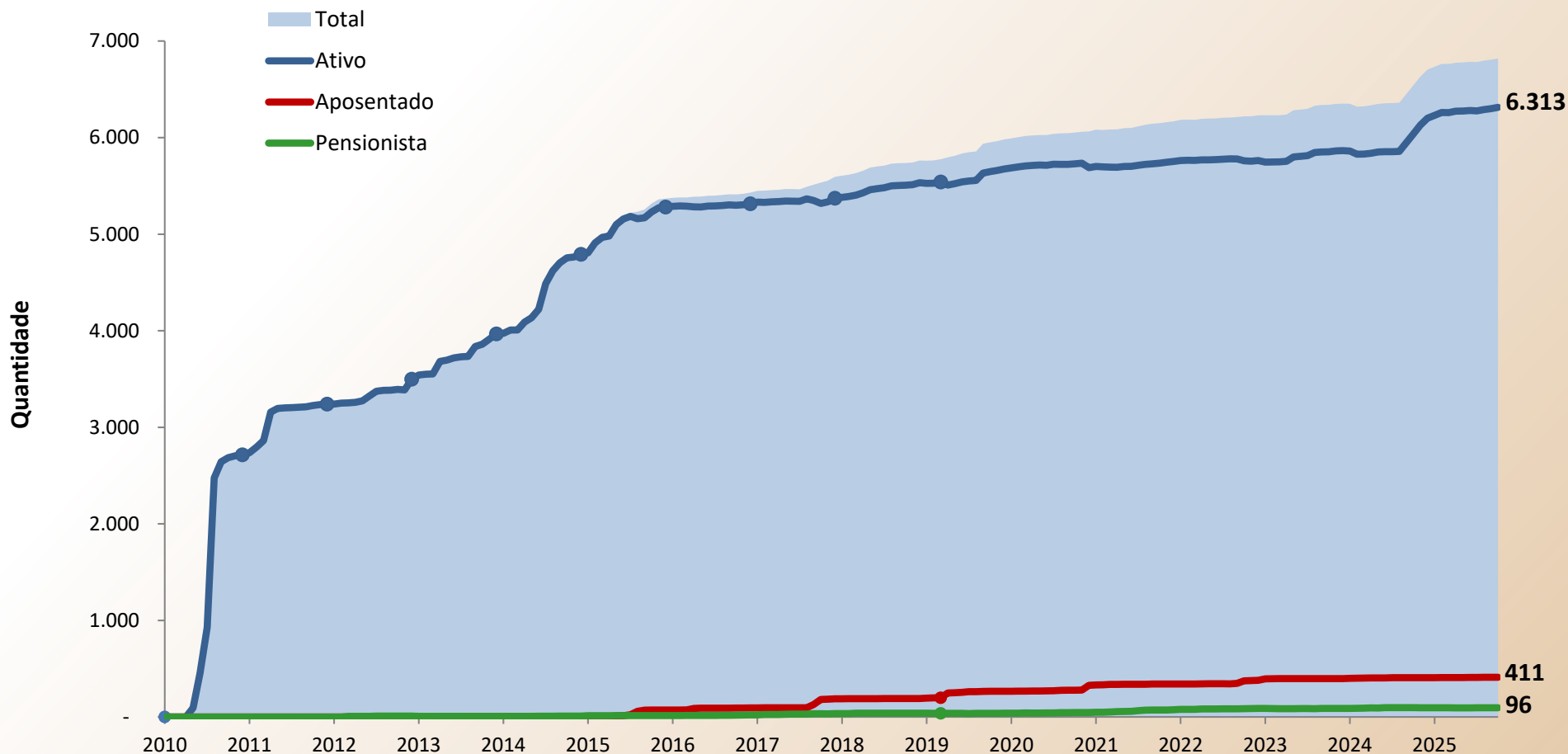
# PLANO CV I

## PERFIL DOS PARTICIPANTES

Evolução da população (Maio/10 a Outubro/25)

Patrocinadores: BNB e Capef

Participantes: 6.820



### Valor Médio de Benefício Plano CV I

Aposentado	R\$ 2.832,04
Pensionista	R\$ 1.966,02
Ativo (Projeção)	R\$ 8.400,64

Posição: 31/10/2025

PLANO CV I

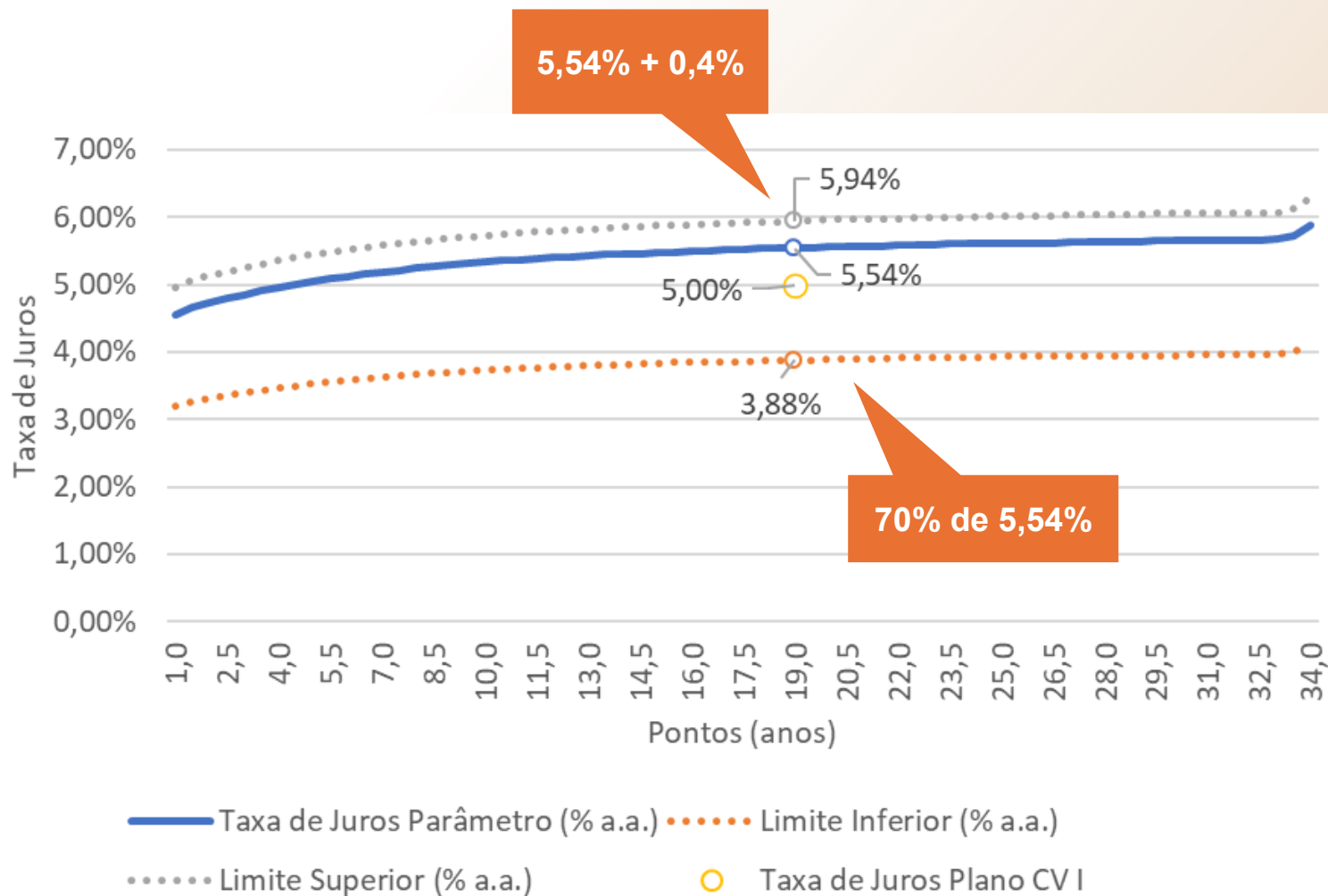
PERFIL DOS PARTICIPANTES

DISTRIBUIÇÃO POR IDADE

Faixa etária (anos)	Ativo	Aposentado	Pensionista
0 a 10	-	-	8
11 a 21	24	-	28
22 a 30	354	-	-
31 a 40	1.785	-	8
41 a 50	2.719	7	14
51 a 60	926	49	12
61 a 70	468	286	22
71 a 80	36	67	3
81 a 85	-	2	-
86 a 90	1	-	-
91 a 95	-	-	1
96 a 100	-	-	-
Total geral	6.313	411	96

# PLANO CV I

## TAXA REAL ANUAL DE JUROS



**Taxa Plano CV I: 5%**

**Taxa de juros parâmetro para o encerramento do exercício de 2025**  
(Instrução Previc nº33, de 23.10.2020 e portaria nº 343, de 13.04.2025)

# PLANO CV I

## SITUAÇÃO ATUARIAL

Patrimônio de Cobertura das Provisões Matemáticas  R\$ 2,99 BILHÕES	Provisões Matemáticas dos Benefícios a Conceder  R\$ 2,74 BILHÃO
	Provisões Matemáticas dos Benefícios Concedidos  R\$ 250,84 MILHÕES
	Superávit Atuarial  R\$ 1,08 MILHÕES

POSIÇÃO: 31/10/2025



COBERTURA PREVIDENCIÁRIA – ATIVOS

PLANOS PATROCINADOS – BD E CVI

PATROCINADORES: BNB / CAPEF

Tempo de Serviço	BD	CV	BD / CV	Nenhum	Total
0 a 3	-	710	-	56	766
4 a 6	-	260	-	16	276
7 a 9	-	140	-	6	146
10 a 12	-	1.679	-	52	1.731
13 a 15	-	291	-	22	313
16 a 25	-	2.542	-	214	2.756
26 a 35	14	1	29	1	45
36 a 45	369	85	299	51	804
46 a 55	154	33	62	21	270
56 +	-	-	1	1	2
Total Geral	537	5.741	391	440	7.109

# PLANO FAMÍLIA

## SITUAÇÃO ATUARIAL

Patrimônio de Cobertura das Provisões Matemáticas	Provisões Matemáticas dos Benefícios a Conceder
R\$ 30,10 MILHÕES	R\$ 29,46 MILHÕES
	Provisões Matemáticas dos Benefícios Concedidos
	R\$ 639,67 MIL

# PLANO FAMÍLIA NÚMEROS

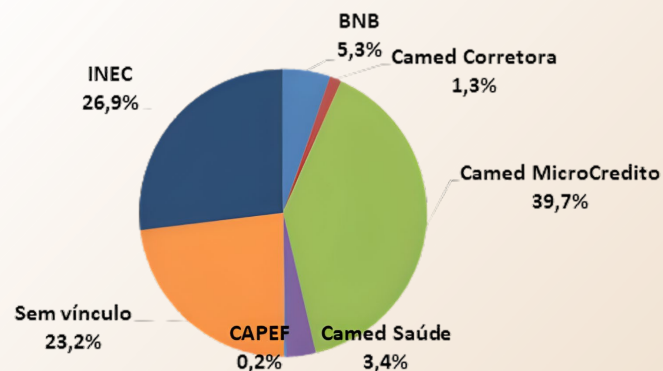


## PARTICIPANTES

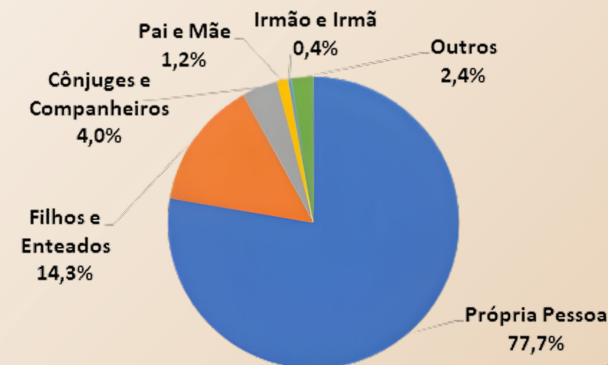


**6.349**  
Inscrições  
Pos: 31/10

### Inscrições por Empresa



### Inscrições por Parentesco



## ARRECADAÇÃO



**R\$ 204,58**  
Valor Médio das Contribuições  
Contribuição Máxima: R\$ 5.162,95



**R\$ 30.297.567,04**  
Patrimônio do Plano  
Pos.: out/25



**27** Portabilidades em andamento

**R\$ 15.241.996,75** em recursos oriundos de portabilidades

32<sup>º</sup>

SEMINÁRIO DE  
**INVESTIMENTOS**  
& BENEFÍCIOS



REALIZAÇÃO:



APOIO:

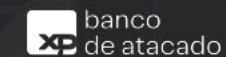


PATROCÍNIO:



PATRIA

SOLIS INVESTIMENTOS



OBRIGADO!