

2 0 2 5 / 2 0 2 6

DE



”AUCH DIE WEITESTE REISE BEGINNT MIT DEM ERSTEN SCHRITT”

- LAO TZU


Die meisten von uns lieben es zu reisen. Wir genießen es, neue Orte zu besuchen, interessante Menschen zu treffen und die Köstlichkeiten der lokalen Küche zu probieren.

Doch oft fehlt uns die Motivation, unsere Koffer zu packen und loszufahren.

Die Wohnmobile von Affinity sind das perfekte Werkzeug, um den ersten Schritt zu tun und unsere Träume vom Reisen zu den schönsten und interessantesten Orten in Europa wahr werden zu lassen.

Inhalt

Affinity ONE	6
Ausstattung, Wohnbereich: Affinity One	7
Technische Daten / Abmessungen	7
Ausstattung, Autoteil: Fiat Ducato	8
Affinity DUO	12
Ausstattung, Wohnbereich: Affinity Duo	13
Technische Daten / Abmessungen	13
Ausstattung, Autoteil: Fiat Ducato	14
Affinity THREE	18
Ausstattung, Wohnbereich: Affinity Three	19
Technische Daten / Abmessungen	19
Ausstattung, Autoteil: Fiat Ducato	20
Affinity FIVE	24
Ausstattung, Wohnbereich: Affinity Five	25
Technische Daten / Abmessungen	25
Ausstattung, Autoteil: Fiat Ducato	26
Affinity M DUO	32
Ausstattung, Wohnbereich: Affinity Man Duo	33
Technische Daten / Abmessungen	33
Ausstattung, Autoteil: Man TGE	34
Affinity M THREE	38
Ausstattung, Wohnbereich: Affinity Man Three	39
Technische Daten / Abmessungen	39
Ausstattung, Autoteil: Man TGE	40
Optionale Ausstattung	44
Unsere Händler	46



Der Fiat Ducato ist seit vielen Jahren das beliebteste Fahrgestell unter den Wohnmobilherstellern.

In der Affinity-Reihe basieren vier Modelle auf dieser bewährten Konstruktion. Darunter ist das Modell Affinity One, das bei den Kunden am beliebtesten ist.



Erfreuen Sie sich des Raumes

Affinity One bietet einen komfortablen Tagesbereich und Schlafplätze für 2, 3 oder 4 Personen. Was ihn unter anderen Wohnmobilen hervorhebt, ist das Raumgefühl im Inneren des Fahrzeugs. Die Anordnung des Badezimmers im Heck des Fahrzeugs, die L-förmige Küche hinter der Sitzbank, die großen Fenster und Oberlichter bewirken, dass der Innenraum hell und geräumig ist. All dies, verbunden mit modernem Design und Farbgebung, verleiht den Innenräumen unserer Campervans ein luxuriöses Aussehen und eine einzigartige Atmosphäre.

AUSSTATTUNG, WOHNBEREICH: AFFINITY ONE

4 Fahrplätze und 2 Schlafplätze (optional 4+3, 4+4)

Französisches Bett mit regulierbarem Kopfende

Gas-elektrische Warmluftheizung mit Boiler Truma Combi 4E

Wohnraumbatterie LiFePO4 135 Ah

Doppelboden

Faltverdunklung für Frontscheibe und Fahrerhausseitenfenster

Elektrische Eintrittsstufe (70 cm)

Insektenschutz Plissee für Seitenschiebetür

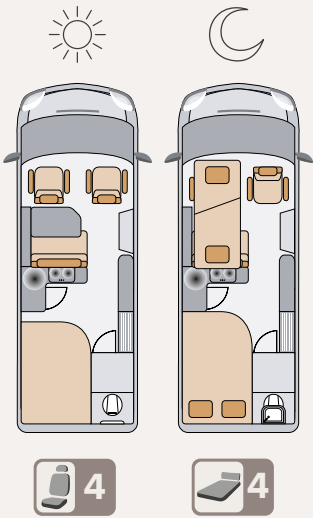
Wireless Ladegerät

Dachfenster mit elektrischem Ventilator in der Küche

Dachfenster mit elektrischem Ventilator im Bad

Panorama-Dachfenster Front

Wand- und Deckendämmung	10/20 mm
Duschkabine	Integriert
Toilette	Kassette, 19 L
Dachfenster	x2
Herd	Gas, 2 Brenner
Kühlschrank	90 L
Frischwassertank (isoliert)	110 L
Abwassertank (isoliert)	100 L



TECHNISCHE DATEN

Chassis	Fiat Ducato
Motor	2,2 I, 180 PS
Getriebe	8-Gang-Automatikgetriebe
Masse des Fahrzeugs in fahrbereitem Zustand	3 090 kg*

ABMESSUNGEN

Van	636 x 229 x 290 cm
Innenhöhe	196 cm
Dimensionen des Doppelbettes	192 x 129 cm
Optional - Dimensionen des Etagenbettes	
Oberes Bett	192 x 67 cm
Unteres Bett	182 x 67 cm

*Die Masse in fahrbereitem Zustand ist definiert als: Masse des leeren Fahrzeugs (inkl.Bordwerkzeug), Dieseltank zu 90% gefüllt, 75kg (Fahrergewicht), gefüllte 11 L Alugasflasche, 20 L Wasser im System. Die Abmessungen und das Gewicht können bis zu 5% schwanken.

AUSSTATTUNG, AUTOTEIL: FIAT DUCATO

FIAT

2.2 L, 180 PS, Automatikgetrieb
10" Audio-NAV-System mit Touchscreen + DAB + Apple CarPlay & Android Auto
AUTONOMES FAHREN: Adaptive Geschwindigkeitsregelanlage ACC inklusive STOP & GO-Funktion, Geschwindigkeitsbegrenzer; Spurpositionierungsassistent u. Stauassistent inkl. Safety Pack
16" Leichtmetallfelgen
Voll LED Scheinwerfer
Nebelscheinwerfer mit statischem Kurvenlicht
Klimaautomatik
Smartphone Ladestation (kabellos)
Volldigitales Kombiinstrument
Rückfahrkamera mit dynamischen Gitterlinien
Kraftstofftank 60l
Reifendruck-Kontrollsystem (TPMS Indirekt)
Batterie 105 Ah
Lichtmaschine 220 A
Reifen-Reparatur-Kit
Außenspiegel elektrisch verstellbar und beheizbar
Ganzjahresreifen
Traction+
Vorderer Stoßfänger lackiert in Wagenfarbe
Zierleiste (Skid Plate) schwarz



INNOVATIONEN

Die größte Innovation von Affinity One sind die Betten. Die Beifahrersitzbank im vorderen Teil des Fahrzeugs lässt sich mit wenigen einfachen Handgriffen in ein Etagenbett verwandeln. Das obere Bett ist zusätzlich mit einem Sicherheitsgeländer ausgestattet. Die Oberfläche der Matratzen, die wir erhalten, garantiert einen komfortablen Schlaf auch für Erwachsene. Der größte Vorteil dieser Lösung ist die Tatsache, dass das Etagenbett nur zum Schlafen ausgeklappt wird - das zusammengeklappte Bett schränkt den Platz im Fahrzeug nicht ein.



Bei der Produktion unserer Campervans wurden moderne, hochwertige Ausbaumaterialien verwendet. Die Möbel sind aus leichtem Sperrholz, mit HPL Laminat beschichtet, verschraubt und zusätzlich verleimt. Die angewandten Technologien garantieren eine dauerhafte Nutzung ohne das Risiko von Beschädigungen und Kratzern. Sie weisen eine hervorragende Schalldämmung auf und sorgen dafür, dass auch nach vielen Kilometern keine störenden Geräusche zu hören sind.

Affinity One ist der einzige Campervan, der mit einer L-förmigen Küche ausgestattet ist. Ein großes Spülbecken, ein Gaskocher mit zwei Brennern, ein 90 Liter Kompressor Kühlschrank und eine große Arbeitsplatte schaffen einen äußerst komfortablen Kochbereich.



Das System zur Umwandlung der Sitzbank in ein Etagenbett ist eine Lösung der Ingenieure von Affinity One, sie ist rechtlich geschützt und in keinem anderen Wohnmobil auf dem Markt zu finden.



Das französische Bett im Heck des Fahrzeugs ist mit einem Hubsystem ausgestattet. Damit lässt sich der Bettrahmen so weit anheben, dass zwei Fahrräder im Fahrzeug transportiert werden können. Der Hebemechanismus wird elektrisch betrieben.



Im geräumigen Bad befindet sich ein klappbares Waschbecken und hinter dem Spiegel ein abschließbarer Schrank mit einer 230V Steckdose. Die Toilette ist mit einer Keramikschüssel ausgestattet.



Ideal für Zwei

Viele Camper reisen zu Zweit und genau für diese Kundengruppe haben wir das Modell entwickelt. Affinity Duo ist ein Campervan, mit dem zwei Personen bequem reisen können.

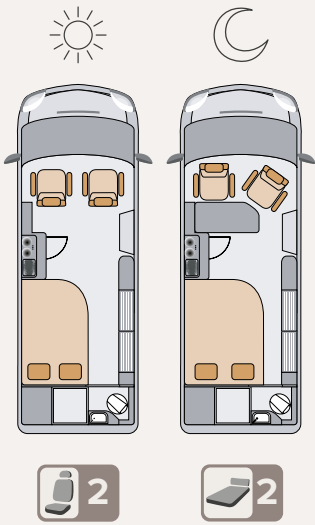
Beim täglichen Gebrauch von Campern gilt es drei wichtige Dinge zu beachten: ein bequemes Bett, eine funktionelle Küche und ein geräumiges Bad. Deshalb ist das Bett im Affinity Duo breiter, der Sanitärbereich ist mit einer separaten Dusche ausgestattet und der Platz um die Küche herum ermöglicht es Paaren, gemeinsam zu kochen.



AUSSTATTUNG, WOHNBEREICH: AFFINITY DUO

- 2 Fahrplätze und 2 Schlafplätze
- Gas-elektrische Warmluftheizung mit Boiler Truma Combi 4E
- Wohnraumbatterie LiFePO4 135 Ah
- Doppelboden
- Faltverdunklung für Frontscheibe und Fahrerhausseitenfenster
- Elektrische Eintrittsstufe (70 cm)
- Insektenschutz Plissee für Seitenschiebetür
- Dachfenster mit elektrischem Ventilator in der Küche
- Dachfenster mit elektrischem Ventilator im Bad
- Panorama-Dachfenster Front

Wand- und Deckendämmung	10/20 mm
Separate Duschkabine	66 x 57 cm
Toilette	Kassette, 19 L
Dachfenster	x2
Herd	Gas, 2 Brenner
Kühlschrank	70 L
Frischwassertank (isoliert)	200 L
Abwassertank (isoliert)	100 L



TECHNISCHE DATEN

Chassis	Fiat Ducato
Motor	2,2 l, 180 PS
Getriebe	8-Gang-Automatikgetriebe
Masse des Fahrzeugs in fahrbereitem Zustand	3 070 kg*

ABMESSUNGEN

Van	636 x 229 x 290 cm
Innenhöhe	196 cm
Dimensionen des Doppelbettes	190 x 138 cm

*Die Masse in fahrbereitem Zustand ist definiert als: Masse des leeren Fahrzeugs (inkl. Bordwerkzeug), Dieseltank zu 90% gefüllt, 75kg (Fahrergewicht), gefüllte 11 L Alugasflasche, 20 L Wasser im System. Die Abmessungen und das Gewicht können bis zu 5% schwanken.

AUSSTATTUNG, AUTOTEIL: FIAT DUCATO



2.2 L, 180 PS, Automatikgetrieb
10" Audio-NAV-System mit Touchscreen + DAB + Apple CarPlay & Android Auto
AUTONOMES FAHREN: Adaptive Geschwindigkeitsregelanlage ACC inklusive STOP & GO-Funktion, Geschwindigkeitsbegrenzer; Spurpositionierungsassistent u. Stauassistent inkl. Safety Pack
16" Leichtmetallfelgen
Voll LED Scheinwerfer
Nebelscheinwerfer mit statischem Kurvenlicht
Klimaautomatik
Smartphone Ladestation (kabellos)
Volldigitales Kombiinstrument
Rückfahrkamera mit dynamischen Gitterlinien
Kraftstofftank 60l
Reifendruck-Kontrollsystem (TPMS Indirekt)
Batterie 105 Ah
Lichtmaschine 220 A
Reifen-Reparatur-Kit
Außenspiegel elektrisch verstellbar und beheizbar
Ganzjahresreifen
Traction+
Vorderer Stoßfänger lackiert in Wagenfarbe
Zierleiste (Skid Plate) schwarz



Reisen ohne Grenzen

Der Affinity Duo wurde für Menschen entwickelt, die ihre Unabhängigkeit schätzen, die nur ungern Campingplätze nutzen und nur selten Servicestellen für Kastenwagen aufsuchen.

Ein wesentlicher Vorteil vom Affinity Duo ist seine Autonomie. Platz für zwei 11-Liter-Gasflaschen, ein 200-Liter-Tank für sauberes Wasser und die Möglichkeit, Solarzellen mit einer maximalen Leistung von 360 W zu montieren, die lange und unabhängige Fahrten ermöglichen.

Zudem hat er eine Vielzahl von Schränken, einen beeindruckenden Stauraum unter dem Bett und der Kofferraum im Heck bieten Platz für alle notwendigen Reiseutensilien.



Mehr als Sie erwarten



Schlafen Sie bequem

Das Bett des Affinity Duo lässt sich leicht ausklappen, wodurch die Breite auf 138 cm erweitert wird. Dennoch bleibt auch im ausgeklappten Zustand der Zugang zur Toilette und Dusche erhalten.

Eine separate Duschkabine erhöht den Komfort des Badezimmers erheblich. Durch die durchdachte Anordnung von Griffen, Ablagen und Bügeln ist der gesamte Sanitärbereich komfortabel zu nutzen.



AFFINITY THREE



Ein Innenraum – viele Möglichkeiten

Affinity Three ist ein Wohnmobil, das für eine Familie 2 Erwachsene und 1 Kind ausgelegt ist. Der Innenraum von Affinity Three bietet den Nutzern die Möglichkeit, auch auf langen Fahrten bequem zu funktionieren. Die geraden Linien der Hängeschränke und die Platzierung des Kühlschranks und des Kleiderschranks unterhalb der Sichtlinie vergrößern den Innenraum optisch und vermitteln das Gefühl von mehr Raum.

AUSSTATTUNG, WOHNBEREICH: AFFINITY THREE

- 4 Fahrplätze und 3 Schlafplätze
- Zwei Einzelbetten, die hochgestellt und zu einem Doppelbett zusammengefügt werden können
- Gas-elektrische Warmluftheizung mit Boiler Truma Combi 4E
- Wohnraumbatterie LiFePO4 135 Ah
- Doppelboden
- Faltverdunklung für Frontscheibe und Fahrerhausseitenfenster
- Elektrische Eintrittsstufe (70 cm)
- Insektenschutz Plissee für Seitenschiebetür
- Wireless Ladegerät
- Dachfenster mit elektrischem Ventilator in der Küche
- Dachfenster mit elektrischem Ventilator im Bad
- Isofix
- Panorama-Dachfenster Front

Wand- und Deckendämmung	10/20 mm
Duschkabine	Integriert
Toilette	Kassette, 19 L
Dachfenster	x2
Herd	Gas, 2 Brenner
Kühlschrank	70 L
Frischwassertank (isoliert)	110 L
Abwassertank (isoliert)	100 L



TECHNISCHE DATEN

Chassis	Fiat Ducato
Motor	2,2 l, 180 PS
Getriebe	8-Gang-Automatikgetriebe
Masse des Fahrzeugs in fahrbereitem Zustand	3 090 kg*

ABMESSUNGEN

Van	636 x 229 x 290 cm
Innenhöhe	196 cm
Dimensionen des Doppelbettes	160 x 90 cm
Dimensionen der Einzelbetten:	
links	181 x 74 cm
rechts	193 x 71 cm

*Die Masse in fahrbereitem Zustand ist definiert als: Masse des leeren Fahrzeugs (inkl. Bordwerkzeug), Dieseltank zu 90% gefüllt, 75kg (Fahrergewicht), gefüllte 11 L Alugasflasche, 20 L Wasser im System. Die Abmessungen und das Gewicht können bis zu 5% schwanken.

AUSSTATTUNG, AUTOTEIL: FIAT DUCATO

FIAT

2.2 L, 180 PS, Automatikgetrieb

10" Audio-NAV-System mit Touchscreen + DAB + Apple CarPlay & Android Auto

AUTONOMES FAHREN: Adaptive Geschwindigkeitsregelanlage ACC inklusive STOP & GO-Funktion, Geschwindigkeitsbegrenzer; Spurpositionierungsassistent u. Stauassistent inkl. Safety Pack

16" Leichtmetallfelgen

Voll LED Scheinwerfer

Nebelscheinwerfer mit statischem Kurvenlicht

Klimaautomatik

Smartphone Ladestation (kabellos)

Volldigitales Kombiinstrument

Rückfahrkamera mit dynamischen Gitterlinien

Kraftstofftank 60l

Reifendruck-Kontrollsystem (TPMS Indirekt)

Batterie 105 Ah

Lichtmaschine 220 A

Reifen-Reparatur-Kit

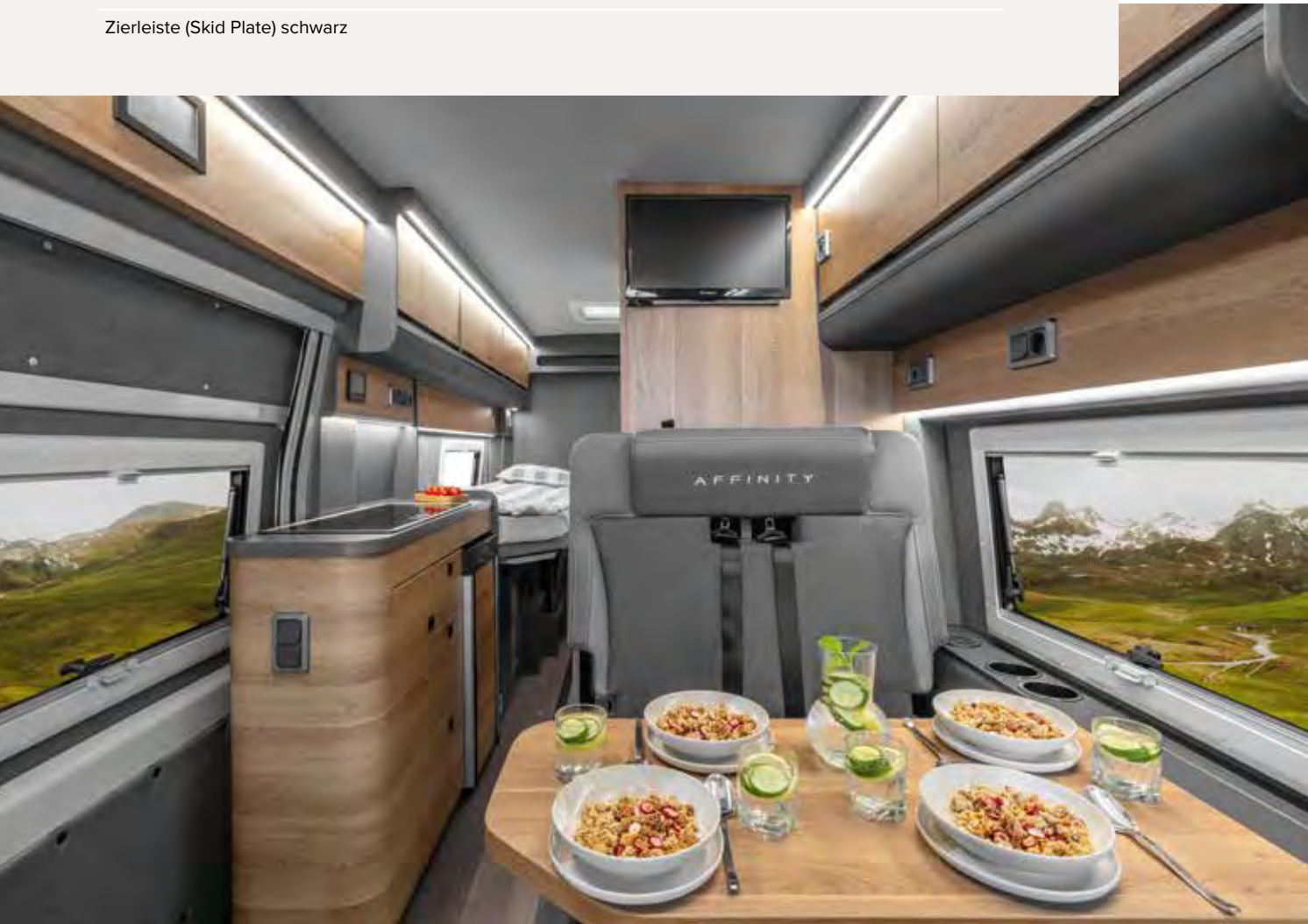
Außenspiegel elektrisch verstellbar und beheizbar

Ganzjahresreifen

Traction+

Vorderer Stoßfänger lackiert in Wagenfarbe

Zierleiste (Skid Plate) schwarz





Das klappbare Schranksystem und der hebbare Oberboden ermöglichen, den Gepäckraum deutlich zu vergrößern. Das elektrisch hebbare Bett macht den gesamten Vorgang schnell und bequem. Der Zugang zum Bett in der oberen Position wird durch Stufen ermöglicht, die während der Fahrt unter dem Boden verstaut sind.

Ein großer Vorteil von Affinity Three ist, dass der Innenraum je nach momentanen Bedürfnissen gestaltet werden kann. Die grundlegende Anordnung ist eine Lösung mit zwei Einzelbetten im Heck des Fahrzeugs. Die Betten können zusammengeschoben werden. So entsteht ein großes Doppelbett. Wenn Sie mit Fahrrädern reisen oder mehr Gepäck mitnehmen möchten, kann das Bett nach oben geschoben werden. Das Hebesystem wird elektrisch betrieben. Wenn der Kleiderschrank zusammengeklappt und der Oberboden angehoben wird, entsteht ein großer Gepäckraum.



Zusätzlicher Schlafplatz entsteht durch das Ausklappen des Sofas im Front des Wohnmobils. Der Umbau der Sitze in ein bequemes Bett ist sehr einfach und kann in zwei Bewegungen erfolgen.

Das Bad in Affinity Three ist integriert. Große Anzahl von Schränken zur Aufbewahrung von Kosmetika und Spiegelfronten garantieren eine komfortable Nutzung des Sanitärbereichs.



Familienurlaub

Der Affinity Five ist eines der wenigen Wohnmobile, die für eine fünfköpfige Familie geeignet sind. Trotz seiner kleinen Grundfläche ermöglicht die funktionale Aufteilung dieses Wohnmobils ein komfortables Reisen für 2+3 (zwei Erwachsene und drei Kinder). Das Platzangebot dieses Fahrzeugs ist vergleichbar mit dem von viel größeren Wohnmobilen oder Wohnwagen.

AUSSTATTUNG, WOHNBEREICH: AFFINITY FIVE

5 Fahrplätze und 5 Schlafplätze
Gas-elektrische Warmluftheizung mit Boiler Truma Combi 4E
Wohnraumbatterie LiFePO4 135 Ah
Doppelboden
Faltverdunklung für Frontscheibe und Fahrerhausseitenfenster
Elektrische Eintrittsstufe (70 cm)
Insektenschutz Plissee für Seitenschiebetür
Isofix
Dachfenster mit elektrischem Ventilator in der Küche
Dachfenster mit elektrischem Ventilator im Bad
Panorama-Dachfenster Front

Wand- und Deckendämmung	10/20 mm
Duschkabine	Integriert
Toilette	Kassette, 19 L
Dachfenster	x2
Herd	Gas, 2 Brenner
Kühlschrank	90 L
Frischwassertank (isoliert)	100 L
Abwassertank (isoliert)	100 L



.....

TECHNISCHE DATEN

Chassis	Fiat Ducato
Motor	2,2 l, 180 PS
Getriebe	8-Gang-Automatikgetriebe
Masse des Fahrzeugs in fahrbereitem Zustand	3 160 kg*

ABMESSUNGEN

Van	636 x 229 x 290 cm
Innenhöhe	196 cm
Dimensionen des Doppelbettes	188 x 129 cm
Dimensionen der Einzelbetten:	
Oberes Bett	172 x 62 cm
Mittleres Bett	180 x 69 cm
Unteres Bett	172 x 62 cm

*Die Masse in fahrbereitem Zustand ist definiert als: Masse des leeren Fahrzeugs (inkl. Bordwerkzeug), Dieseltank zu 90% gefüllt, 75kg (Fahrergewicht), gefüllte 11 L Alugasflasche, 20 L Wasser im System. Die Abmessungen und das Gewicht können bis zu 5% schwanken.

AUSSTATTUNG, AUTOTEIL: FIAT DUCATO

FIAT

2.2 L, 180 PS, Automatikgetrieb

10" Audio-NAV-System mit Touchscreen + DAB + Apple CarPlay & Android Auto

AUTONOMES FAHREN: Adaptive Geschwindigkeitsregelanlage ACC inklusive STOP & GO-Funktion, Geschwindigkeitsbegrenzer; Spurpositionierungsassistent u. Stauassistent inkl. Safety Pack

16" Leichtmetallfelgen

Voll LED Scheinwerfer

Nebelscheinwerfer mit statischem Kurvenlicht

Klimaautomatik

Smartphone Ladestation (kabellos)

Volldigitales Kombiinstrument

Rückfahrkamera mit dynamischen Gitterlinien

Kraftstofftank 60l

Reifendruck-Kontrollsystem (TPMS Indirekt)

Batterie 105 Ah

Lichtmaschine 220 A

Reifen-Reparatur-Kit

Außenspiegel elektrisch verstellbar und beheizbar

Ganzjahresreifen

Traction+

Vorderer Stoßfänger lackiert in Wagenfarbe

Zierleiste (Skid Plate) schwarz



Bedienkomfort



Der bewährte und von den Kunden geschätzte Badgrundriss mit integrierter Duschkabine und klappbarem Waschbecken garantiert außergewöhnlichen Duschkomfort.



Im Heck des Fahrzeugs befindet sich ein dreistufiges Etagenbett. Die Standardlänge der Matratzen beträgt 135 cm, aber jede Ebene kann individuell auf 170 und 180 cm verlängert werden.



Das Sofa im vorderen Teil des Wohnmobils lässt sich mit wenigen Handgriffen in ein bequemes Doppelbett verwandeln. Die Dicke und Qualität der Matratzen des vorderen Sofas garantieren eine erholsame Nachtruhe.

Mit den optionalen Klappbetten kann das Innere des Gepäckraums für den Transport von Skiern oder anderen langen Gegenständen angepasst werden. Der Kofferraum bietet ausreichend Platz für das gesamte Zubehör, das für die Reise benötigt wird.



A dark grey MAN TGE motorhome is parked on a grassy field. The side door is open, revealing a white interior. In the background, there is a dense forest of tall evergreen trees, and further back, a range of rugged mountains under a clear sky. The scene is bathed in the warm, golden light of late afternoon or early morning.

Der MAN TGE ist eines der modernsten Nutzfahrzeuge auf dem Markt.

Innovative technische Lösungen, Ästhetik und Zuverlässigkeit machen dieses Fahrzeug zur idealen Basis für die Wohnmobile von Affinity.



Ideal für Paare

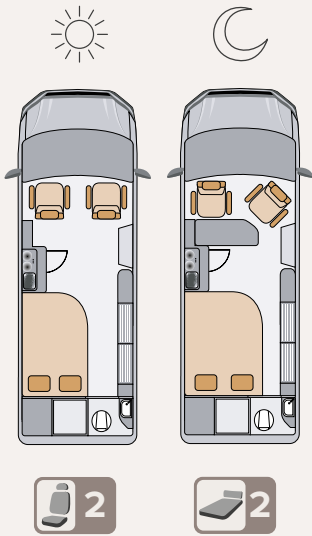
Der M Duo ist ein weiteres Affinity-Modell, das für zwei Reisende konzipiert wurde. Funktionelle Lösungen, die auf die Bedürfnisse von zwei Personen zugeschnitten sind, und der Fahrkomfort des MAN TGE sind eine Kombination, die auch die anspruchsvollsten Reisenden zufrieden stellt.

Das Affinity M Duo ist ein Modell für Menschen, die Wert auf Unabhängigkeit legen. Ein zweihundert Liter Frischwassertank, 2 Gasflaschen und Platz für leistungsstarke Solarzellen ermöglichen lange Fahrten ohne häufige Besuche von Campingplätzen und Servicestationen.

AUSSTATTUNG, WOHNBEREICH: AFFINITY MAN DUO

2 Fahrplätze und 2 Schlafplätze
Gas-elektrische Warmluftheizung mit Boiler Truma Combi 4E
Wohnraumbatterie LiFePO4 135 Ah
Doppelboden
Faltverdunklung für Frontscheibe und Fahrerhausseitenfenster
Elektrische Eintrittsstufe (70 cm)
Insektenschutz Plissee für Seitenschiebetür
Dachfenster mit elektrischem Ventilator in der Küche
Dachfenster mit elektrischem Ventilator im Bad

Wand- und Deckendämmung	10/20 mm
Separate Duschkabine	66 x 57 cm
Toilette	Kassette, 19 L
Dachfenster	x2
Herd	Gas, 2 Brenner
Kühlschrank	70 L
Frischwassertank (isoliert)	200 L
Abwassertank (isoliert)	100 L



TECHNISCHE DATEN

Chassis	MAN TGE
Motor	2,0 l, 163 PS
Getriebe	8-Gang-Automatikgetriebe
Masse des Fahrzeugs in fahrbereitem Zustand	3 120 kg*

ABMESSUNGEN

Van	684 x 222 x 290 cm
Innenhöhe	195 cm
Dimensionen des Doppelbettes	190 x 132 cm

*Die Masse in fahrbereitem Zustand ist definiert als: Masse des leeren Fahrzeugs (inkl. Bordwerkzeug), Dieseltank zu 90% gefüllt, 75kg (Fahrergewicht), gefüllte 11 L Alugasflasche, 20 L Wasser im System. Die Abmessungen und das Gewicht können bis zu 5% schwanken.

AUSSTATTUNG, AUTOTEIL: MAN TGE



2,0 L, 163 PS, 8-Gang-Automatikgetriebe
Indiumgrau metallic
AGM-Batterie und Lichtmaschine mit erhöhter Kapazität
Klimatisierungssystem "Climatronic"
Chrompaket
ACC Stop & Go
Digitaler Radioempfang
Automatisch abblendbarer Innenrückspiegel
Fahrerwarnsystem
Fahrer-und Beifahrerairbag mit Beifahrerairbag-Deaktivierung
Außenspiegel, elektrisch verstellbar, beheizt und elektrisch anklappbar
Wärmedämmende Windschutzscheibe aus Verbundglas, beheizt
Spurwechselsystem mit aktiviertem Spurhaltesystem
Fahrerwarnsystem
Multifunktionslenkrad mit Lederbezug (3-Speichen), beheizt
LED-Scheinwerfer mit separatem LED-Tagfahrlicht
Licht und Sichtpaket
63-Liter-Kraftstofftank
MAN Media Van Paket (Radio+DAB+FM+NAVI)
Park Distance Control vorne und hinten mit sensorgestütztem Seitenschutz
Rückfahrkamera-System
Digitales Kombiinstrument
Keyless Start
Komforttelefonie mit induktiver Ladefunktion, ohne Außenantennenanbindung
Elektronische Parkbremse
Sitzheizung, links und rechts, getrennt regelbar
Federung/ Dämpfung und Stabilisierungspaket 4
230V Steckdose im linken Sitzpolster Rahmen
Leichtmetallfelgen



AFFINITY M DUO

Duschen ist ein echtes Vergnügen

Das Fahrgestell des MAN TGE ist länger als das des Fiat. Dadurch konnte ein sehr praktisches Badezimmer eingerichtet werden, welches mit einer separaten Duschkabine ausgestattet ist. Der Platz vor der Kabine ist umfangreich und ermöglicht eine komfortable Nutzung des Sanitärbereichs.



Zum Schlafen ausgeklappt ist das Bett im Affinity M Duo 132 cm breit und 190 cm lang, wobei der Zugang zur Toilette und Dusche am Ende des Fahrzeugs weiterhin möglich bleibt.



Der Zugang zum Kofferraum, zur Toilettenkassette und zur Außendusche ist durch Anheben der Heckklappe möglich.





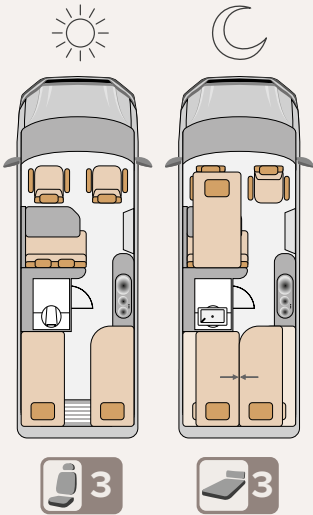
Reisen mit Komfort

Der Affinity M Three hat die gleiche Innenraumgestaltung wie der Affinity Three. Bei diesem Modell ist der Aufbau auf einem MAN TGE-Fahrgestell angebracht. Das moderne Fahrgestell garantiert einen Fahrkomfort, der mit dem eines Personenkraftwagens vergleichbar ist. Die Modelle unterscheiden sich auch in der Anzahl der Sitzplätze - der Affinity M Three ist für eine 2+1 Familie (zwei Erwachsene und ein Kind) konzipiert. Jeder Nutzer dieses Campervans wird seine Funktionalität und die Möglichkeit, die Innenraumgestaltung dem aktuellen Bedarf anzupassen, zu schätzen wissen.

AUSSTATTUNG, WOHNBEREICH: AFFINITY MAN THREE

- 3 Fahrplätze und 3 Schlafplätze
- Gas-elektrische Warmluftheizung mit Boiler Truma Combi 4E
- Wohnraumbatterie LiFePO4 135 Ah
- Doppelboden
- Faltverdunklung für Frontscheibe und Fahrerhausseitenfenster
- Elektrische Eintrittsstufe (70 cm)
- Insektenschutz Plissee für Seitenschiebetür
- Dachfenster mit elektrischem Ventilator im Bad

Wand- und Deckendämmung	10/20 mm
Duschkabine	Integriert
Toilette	Kassette, 19 L
Dachfenster	x2
Herd	Gas, 2 Brenner
Kühlschrank	70 L
Frischwassertank (isoliert)	110 L
Abwassertank (isoliert)	100 L



TECHNISCHE DATEN

Chassis	MAN TGE
Motor	2,0 l, 163 PS
Getriebe	8-Gang-Automatikgetriebe
Masse des Fahrzeugs in fahrbereitem Zustand	3 120 kg*

ABMESSUNGEN

Van	684 x 222 x 290 cm
Innenhöhe	195 cm
Dimensionen des Vorderbettes	160 x 90 cm
Dimensionen des Etagenbettes:	
links	193 x 65 cm
rechts	190 x 65 cm

*Die Masse in fahrbereitem Zustand ist definiert als: Masse des leeren Fahrzeugs (inkl.Bordwerkzeug), Dieseltank zu 90% gefüllt, 75kg (Fahrergewicht), gefüllte 11 L Alugasflasche, 20 L Wasser im System. Die Abmessungen und das Gewicht können bis zu 5% schwanken.

AUSSTATTUNG, AUTOTEIL: MAN TGE



2,0 L, 163 PS, 8-Gang-Automatikgetriebe

Indiumgrau metallic

AGM-Batterie und Lichtmaschine mit erhöhter Kapazität

Klimatisierungssystem "Climatronic"

Chrompaket

ACC Stop & Go

Digitaler Radioempfang

Automatisch abblendbarer Innenrückspiegel

Fahrerwarnsystem

Fahrer-und Beifahrerairbag mit Beifahrerairbag-Deaktivierung

Außenspiegel, elektrisch verstellbar, beheizt und elektrisch anklappbar

Wärmedämmende Windschutzscheibe aus Verbundglas, beheizt

Spurwechselsystem mit aktiviertem Spurhaltesystem

Fahrerwarnsystem

Multifunktionslenkrad mit Lederbezug (3-Speichen), beheizt

LED-Scheinwerfer mit separatem LED-Tagfahrlicht

Licht und Sichtpaket

63-Liter-Kraftstofftank

MAN Media Van Paket (Radio+DAB+FM+NAVI)

Park Distance Control vorne und hinten mit sensorgestütztem Seitenschutz

Rückfahrkamera-System

Digitales Kombiinstrument

Keyless Start

Komforttelefonie mit induktiver Ladefunktion, ohne Außenantennenanbindung

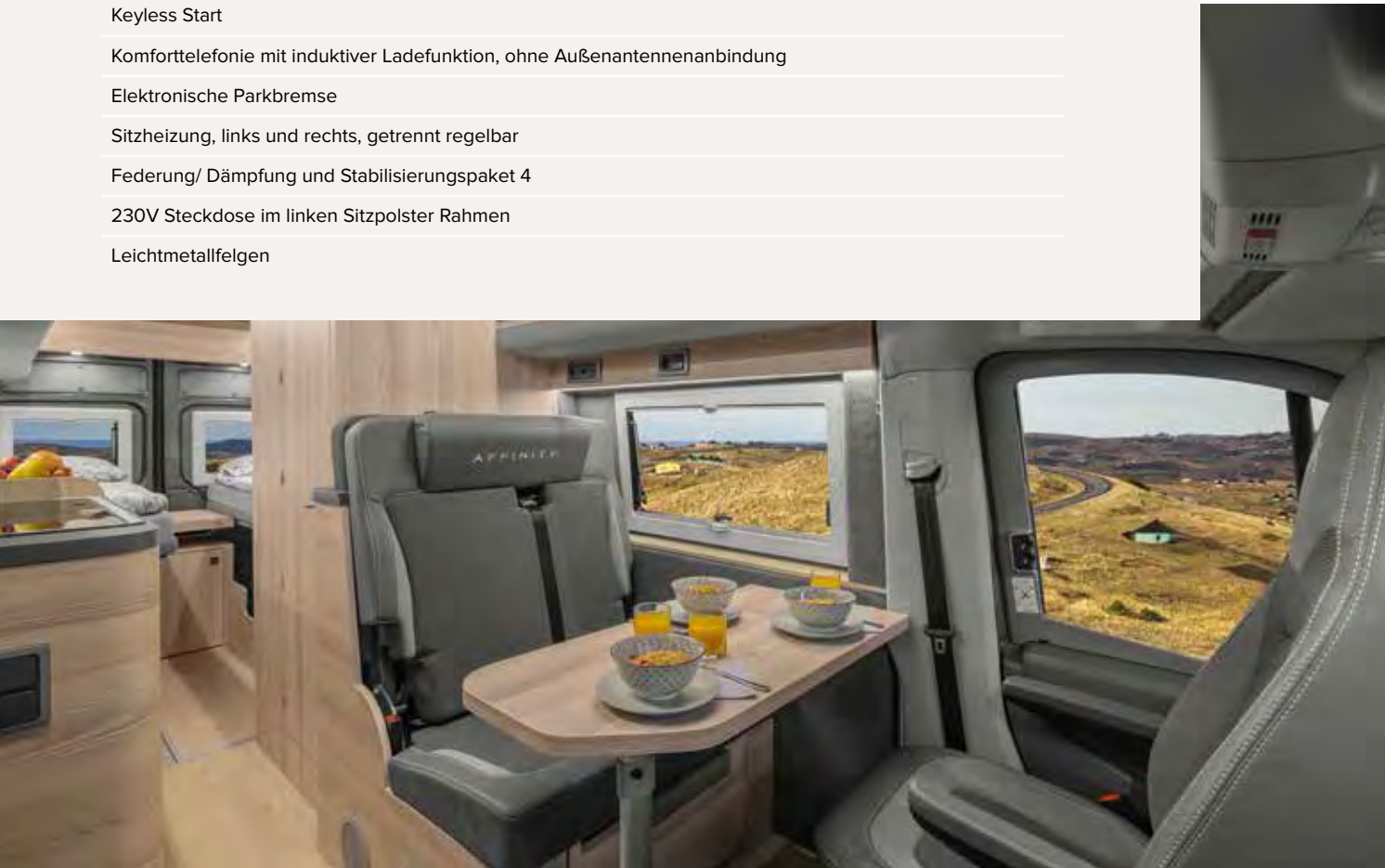
Elektronische Parkbremse

Sitzheizung, links und rechts, getrennt regelbar

Federung/ Dämpfung und Stabilisierungspaket 4

230V Steckdose im linken Sitzpolster Rahmen

Leichtmetallfelgen



Innovationen



Die Lösung im hinteren Teil des Affinity M Three ist einzigartig. Die Option der Vergrößerung des Gepäckraums macht dieses Modell zu einem einmaligen und besonderen Fahrzeug. Die Möglichkeit, das Heckteil nach eigenem Bedarf zu modifizieren, erhöht die Funktionalität des Fahrzeugs erheblich. Seine Qualitäten und Vorteile wird jeder zu schätzen wissen, der mit Fahrrädern oder anderem sperrigem Gepäck unterwegs ist.

Das Badezimmer im Affinity Three ist integriert. Zahlreiche Schränke für die Aufbewahrung von Kosmetika garantieren eine bequeme Nutzung des Sanitärbereichs.

Ein zusätzlicher dritter Schlafplatz entsteht nach dem Ausklappen der Sitzbank im vorderen Teil des Wohnmobils.



Ein großer Vorteil des Affinity M Three ist die Möglichkeit, den Innenraum ganz nach aktuellem Bedarf zu konfigurieren. Die Basisgestaltung ist eine Lösung mit zwei Einzelbetten. Der Bettrahmen ist mit einem Höhenverstellsystem ausgestattet. Werden die Betten in die obere Position hochgefahren und wird der Kleiderschrank zusammengeklappt, so entsteht ein großer Gepäckraum. Dort können problemlos drei Fahrräder oder andere sperrige Ausrüstung untergebracht werden. Das Hebesystem wird elektrisch betrieben.

OPTIONALE AUSSTATTUNG \ MODELL	Affinity One	Affinity DUO	Affinity Three	Affinity Five	Affinity M DUO	Affinity M Three
3 Schlafplätze	O	-	S	-	-	S
4 Schlafplätze	O	-	-	-	-	-
5 Schlafplätze	-	-	-	S	-	-
Heizung Truma 6E	O	O	O	O	O	O
Heizung Truma D6E	O	O	O	O	O	O
Solarpaket (monokristallin): 120 W Flex, MPPT Regler mit Bluetooth	-	-	-	-	O	O
Solarpaket (monokristallin): 240 W Flex, MPPT Regler mit Bluetooth	O	O	O	O	O	O
Solarpaket (monokristallin): 290 W Flex, MPPT Regler mit Bluetooth	-	-	-	-	O	O
Solarpaket (monokristallin): 300 W Flex, MPPT Regler mit Bluetooth	O	O	O	O	-	-
Solarpaket (monokristallin): 360 W Flex, MPPT Regler mit Bluetooth	O	O	O	O	-	-
Wohnraumbatterie LiFePO4 200 Ah Winterbatterie mit BT	O	O	O	O	O	O
Wohnraumbatterie LiFePO4 300 Ah Winterbatterie mit BT	O	O	O	O	O	O
Gel Batterie 130 Ah	O	O	O	O	O	O
Sinuswechselrichter 2000W	O	O	O	O	O	O
Verkabelung für Wechselrichter	O	O	O	O	O	O
Klimaanlage Truma Aventa Comfort	O	O	O	O	O	O
Außengasanschluss	O	-	O	-	-	O
DuoControl	-	O	-	-	O	-
Safe	O	-	-	-	-	-
Schubladen in der Küche	O	S	S	S	S	S
Vorhang am Kopfende	O	-	O	-	-	O
Weiße Markise	O	O	O	O	O	O
Schwarze Markise	O	O	O	O	O	O
Kederschiene	O	O	O	O	O	O
Anhängerkupplung abnehmbar	O	O	O	O	O	O
Anhängerkupplung starr	O	O	O	O	O	O
Anhängerkupplung Thule VeloSwing	O	O	O	O	-	-
Sitzheizung vorne	O	O	O	O	O	O
Pneumatische Hinterachsen Federung	O	O	O	O	O	O
Softclose	O	O	O	O	O	O
Außendusche	O	O	O	O	O	O
Halterung TV	O	O	O	O	O	O
Halterung TV + 19" TV	O	O	O	O	O	O
Halterung TV + 19" TV Smart TV	O	O	O	O	O	O
Externer TV-Anschluss	O	O	O	O	O	O
Caratec LTE Antenne plus router	O	O	O	O	O	O
Oyster Connect	O	O	O	O	O	O
LCD Bedienpanel	O	O	O	O	O	O
2 Zusatzlautsprecher	O	O	O	O	O	O
Betthebemechanismus	O	-	O	-	-	O
Matratze mit Zusatzschicht	O	O	O	O	O	O
Isofix ***	O	-	S	S	-	S
Bettlaken mit Affinity Logo	O	O	O	O	O	O
Duschtassenmatte aus Holz	O	O	O	O	O	O
Sitzbezug mit Affinity Logo	O	O	O	O	O	O
Clesana Toilette	O	O	O	O	O	O
Premium-Elektrosystem	O	O	O	O	O	O
Helle Innenfarbe	O	O	O	O	O	O
Graue Innenfarbe	O	O	O	O	O	O



Jacek Jaskot
Geschäftsführer Affinity RV

Norbert Adamczewski
Produktionsdirektor Affinity RV

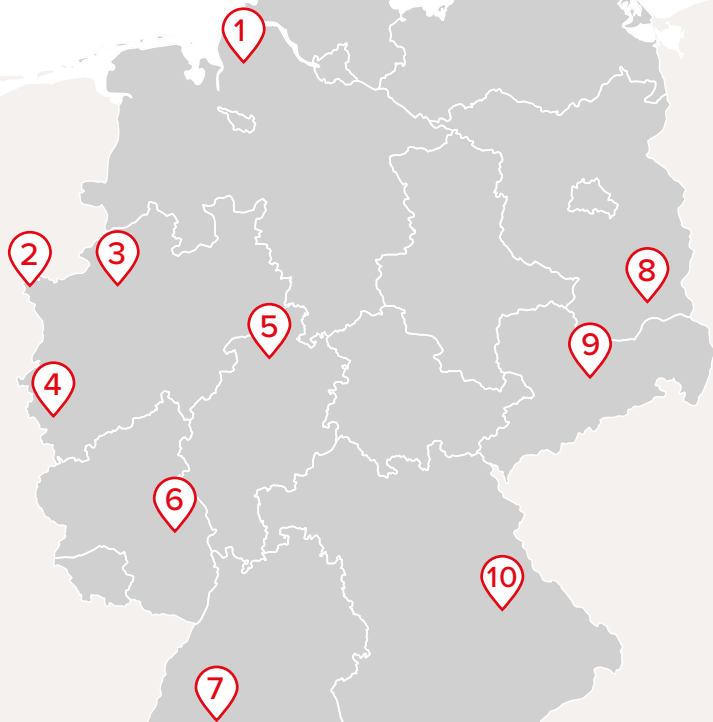
Affinity RV

Die Geschichte von Affinity ist noch nicht sehr lang. Das Unternehmen wurde 2019 als ein Teil der KABE-Gruppe, des größten Herstellers von Campingfahrzeugen in Skandinavien, gegründet. Die Präsentation des ersten Affinity-Modells fand im Januar 2020 auf der CMT Stuttgart statt.

Von Anfang an war es das Ziel unseres Teams, einzigartige Fahrzeuge auf den Markt zu bringen. Einzigartig im Hinblick auf ihre Ausführungsqualität, ihr originelles Design und vor allem ihre funktionalen Lösungen. Wir sind stets darum bemüht, dass unsere Modelle sich positiv von anderen auf dem Markt erhältlichen Wohnmobilen abheben. In unserer Arbeit nutzen wir unsere mehrjährige Erfahrung in der Herstellung von individuellen Aufbauten und Serienfahrzeugen. Die gemeinsam mit unseren schwedischen Partnern verfolgte Vision wurde von den Kunden sehr gut angenommen und die letzten Jahre waren für Affinity eine Zeit sehr dynamischer Entwicklung.

Für die Saison 2025/26 bieten wir unseren Kunden eine neue Farbgestaltung des Innenraums, verbesserte funktionale Lösungen und eine modernere elektrische Anlage an. Wir hoffen, dass die neuen Angebote Anerkennung bei unseren Kunden finden und die Position von Affinity als innovative und zukunftsweisende Marke festigen werden.





- 1

Ehlers Mobile Welten GmbH & Co. KG
Heinrich-Evers-Straße 2-5
21769 Lamstedt
Tel.: +49 (0) 4773 879460
e-mail: info@ehlers-kfz.de
www.ehlers-kfz.de
- 2

DÜMO in Emmerich
Duisburger Str. 60 / 62
D-46446 Emmerich
Tel.: +49 (0) 2822 500 421
e-mail: info@duemo-emmerich.de
www.duemo-duelmen.de
- 3

DÜMO in Dülmen
Graskamp 15
D-48249 Dülmen-Hiddingsel
Tel.: +49 (0) 2590 94 360 - 0
e-mail: info@duemo-duelmen.de
www.duemo-duelmen.de

- 4

Trans-Serv GmbH & Co KG
Felix-Wankel-Str. 4
53919 Weilerswist
Tel.: +49 (0) 2254 83718 20
e-mail: info@trans-serv.de
www.trans-serv.de
- 5

PGS Freizeitmobile GmbH
Kupferstraße 8
34225 Baunatal
Tel.: +49 (0) 561 83097972
e-mail: info@pgs-mobile.de
www.pgs-mobile.de
- 6

Auto-Haus Afraschteh GmbH
Industriestraße 5
63811 Stockstadt am Main
Tel.: +49 (0) 6027 7540
e-mail: info@afaschteh.de
www.reisemobile-afaschteh.de

- 7

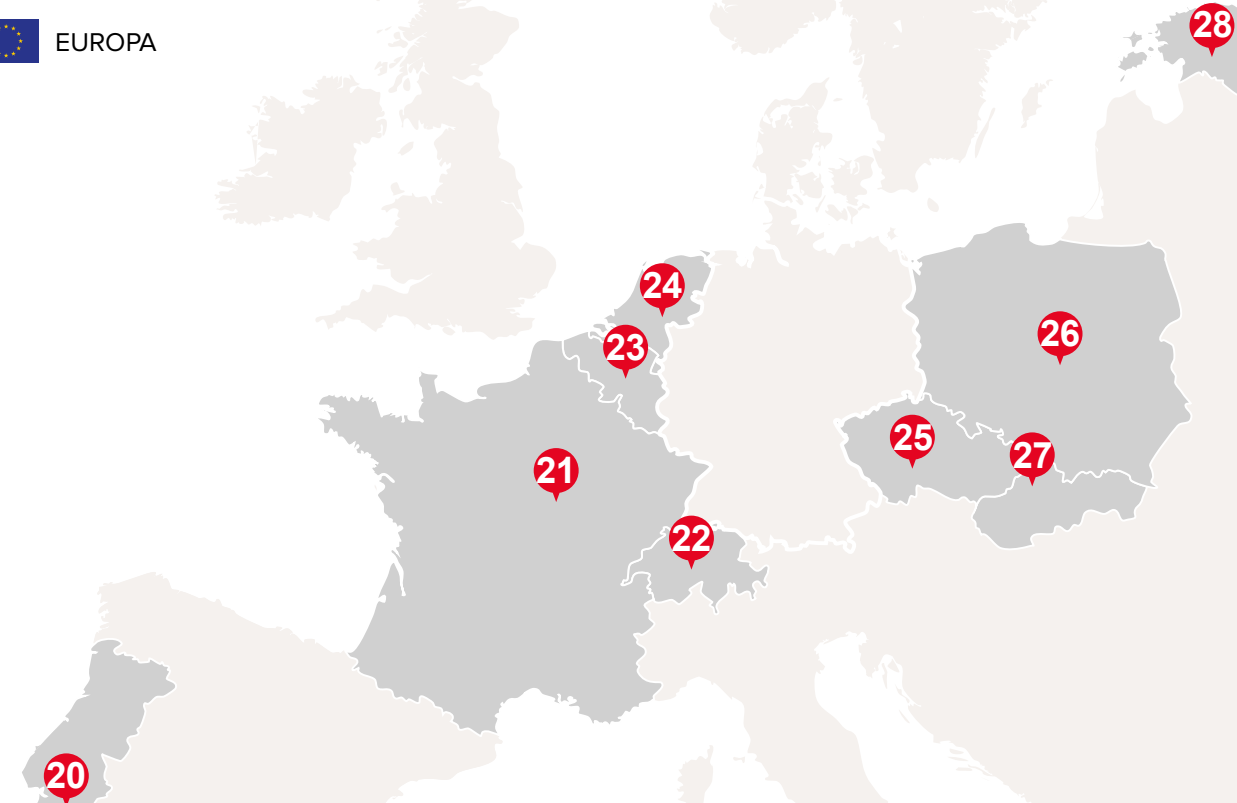
CARAVAN-LIFE NOTHHELPER
Balingen Str. 125
78628 Rottweil
Tel.: +49 (0) 741 5356-0
+49 (0) 741 5356-14
e-mail: info@caravan-life.de
info@autohaus-nothhelfer.de
www.caravan-life.de

- 8

PREMIUMWAGEN
Am Seegraben 4
03051 Cottbus
Tel.: +49 (0) 355 584090
e-mail: affinity@premiumwagen.de
www.affinity.premiumwagen.de
- 9

MGS Reisemobilzentrum
Meißner Straße 11
01445 Radebeul
Tel.: +49 (0) 351 850 34 950
e-mail: info@mgs-reisemobilzentrum.de
www.mgs-reisemobilzentrum.de
- 10

Wohnmobil-Profis
Ludwig v.Beethovenstr. 5
92442 Wackersdorf
Tel.: +49 (0) 943 152 9629
e-mail: info@Wohnmobil-Profis.de
www.wohnmobil-profis.de



- 20

PORTUGAL
GoCaravaning
Centro Empresarial Vilar
do Pinheiro, Via José Régio 75
4485-860 Vilar do Pinheiro
Tel.: +351 229 289 890

Zona Industrial Cabra Figa, nave 1
2635-047 Rio de Mouro
Tel.: +351 219 258 261
e-mail: am@jsm.com.pt
www.gocaravaning.com
- 22

FRANKREICH
Sarl Remy Frères
Route de montjean
16700 Ruffec
Tel.: +33 (0) 5 45 31 05 58
e-mail: contact@campingcar16.fr
www.campingcar16.fr

- 23

SCHWEIZ
Womorol GmbH
Schwarzhubel 1
6133 Hergiswil b. Willisau
Tel.: +41 (0) 79 207 24 92
e-mail: info@womorol.ch
www.womorol.ch

- 24

BELGIEN
The Van Company
Passtraat 195
9100 Sint-Niklaas
Tel.: +32 (0) 3 345 98 31
e-mail: info@thevancompany.be
www.thevancompany.be

Dicar
Grote Steenweg 2
B-2440 GEEL
Tel.: +32 (0) 14 579 999
e-mail: info@dicar.be
www.dicar.be
- 25

NIEDERLANDE
Camper-n-joy
Florijn 19
5751PC Deurne NL
Tel.: +31 (0) 493 380 716
e-mail: info@cnjcamper.nl
www.camper-n-joy.nl

- 26


TSCHECHISCHE REPUBLIK
Caravancity
Komerční 1147
25262 Horoměřice
Tel.: +420 739 803 712
e-mail: travel@caravancity.cz
www.caravancity.cz

- 27

POLEN
Affinity RV Sp. z o.o.
ul. Łęczyska 13
95-035 Ozorków
Tel.: +48 42 307 00 60
e-mail: info@affinity-rv.eu
www.affinity-rv.eu
- 28

SLOWAKEI
VelkyVoz.sk
Bytčická 2
01001 Žilina
Tel.: +421 918 620 138
e-mail: info@velkyvoz.sk
www.velkyvoz.sk
- 29

ESTLAND
Matkasuvilad
Härgmäe tn 24
Haabersti, Tallinn 13525
Tel.: ++37 256 224 552
e-mail: matkasuvilad@matkasuvilad.ee
www.matkasuvilad.ee




Affinity RV Sp. z o.o.,

ul. Łęczycka 13, 95-035 Ozorków, Poland

tel.: +48 42 307 00 60

e-mail: info@affinity-rv.de

www.affinity-rv.de



KABE
GROUP AB