


ALTO AZAREO TECNOLOGIA, S.A. DE C.V., INSTITUCION DE FONDOS DE PAGO ELECTRONICO
 Boulevard Manuel Avila Camacho 36, piso 12, Oficina 1218, Lomas de Chapultepec II Sección, Miguel Hidalgo, Ciudad de México, CP. 11000
ESTADO DE SITUACIÓN FINANCIERA AL 30 DE SEPTIEMBRE DE 2025
 (Cifras en miles de pesos)

| ACTIVO | | PASIVO Y CAPITAL | |
|---|------------------|---|------------------|
| EFFECTIVO Y EQUIVALENTES DE EFFECTIVO | \$ 2 | FONDOS DE PAGO ELECTRÓNICO EMITIDOS | \$ |
| Cuentas de margen (instrumentos financieros derivados) | \$ | PASIVOS BURSÁTILES | \$ |
| INVERSIONES EN INSTRUMENTOS FINANCIEROS | | PRÉSTAMOS BANCARIOS Y DE OTROS ORGANISMOS | |
| Instrumentos financieros negociables | \$ 9,555 | De corto plazo | \$ 253 |
| Instrumentos financieros para cobrar o vender | \$ | De largo plazo | \$ 253 |
| Instrumentos financieros para cobrar principal e interés (valores) (neto) | \$ 9,555 | | |
| DEUDORES POR REPORTE | \$ | COLATERALES VENDIDOS O DADOS EN GARANTÍA | |
| INSTRUMENTOS FINANCIEROS DERIVADOS | | Reportos | \$ |
| Con fines de negociación | \$ | Instrumentos financieros derivados | \$ |
| Con fines de cobertura | \$ | Otros colaterales vendidos | \$ |
| AJUSTES DE VALUACIÓN POR COBERTURA DE ACTIVOS FINANCIEROS | \$ | INSTRUMENTOS FINANCIEROS DERIVADOS | |
| ACTIVOS VIRTUALES | \$ | Con fines de negociación | \$ |
| BENEFICIOS POR RECIBIR EN OPERACIONES DE BURSÁTILIZACIÓN | \$ | Con fines de cobertura | \$ |
| Cuentas por cobrar (neto) | \$ 752 | AJUSTES DE VALUACIÓN POR COBERTURA DE PASIVOS FINANCIEROS | \$ |
| ACTIVOS DE LARGA DURACIÓN MANTENIDOS PARA LA VENTA O PARA DISTRIBUIR A LOS PROPIETARIOS | \$ | OBLIGACIONES EN OPERACIONES DE BURSÁTILIZACIÓN | \$ |
| PAGOS ANTICIPADOS Y OTROS ACTIVOS | \$ 10 | PASIVO POR ARRENDAMIENTO | \$ |
| PROPIEDADES, MOBILIARIO Y EQUIPO (NETO) | \$ | OTRAS CUENTAS POR PAGAR | |
| ACTIVOS POR DERECHOS DE USO DE PROPIEDADES, MOBILIARIO Y EQUIPO (NETO) | \$ | Acreeedores por liquidación de operaciones | \$ |
| ACTIVO POR IMPUESTOS A LA UTILIDAD DIFERIDOS (NETO) | \$ | Acreeedores por cuentas de margen | \$ |
| ACTIVOS INTANGIBLES (NETO) | \$ | Acreeedores por colaterales recibidos en efectivo | \$ 18 |
| ACTIVOS POR DERECHOS DE USO DE ACTIVOS INTANGIBLES (NETO) | \$ | Contribuciones por pagar | \$ |
| | | Cuenta global de fondos de pago electrónico | \$ |
| | | Acreeedores diversos y otras cuentas por pagar | \$ 347 |
| | | | \$ 619 |
| | | PASIVOS RELACIONADOS CON GRUPOS DE ACTIVO MANTENIDOS PARA LA VENTA | \$ |
| | | INSTRUMENTOS FINANCIEROS QUE CALIFICAN COMO PASIVO | |
| | | Obligaciones subordinadas en circulación | \$ |
| | | Aportaciones para futuros aumentos de capital pendientes de formalizar por su asamblea de accionistas | \$ |
| | | Otros | \$ |
| | | OBLIGACIONES ASOCIADAS CON EL RETIRO DE COMPONENTES DE PROPIEDADES, MOBILIARIO Y EQUIPO | \$ |
| | | PASIVO POR IMPUESTOS A LA UTILIDAD | \$ |
| | | PASIVO POR BENEFICIOS A LOS EMPLEADOS | \$ |
| | | CRÉDITOS DIFERIDOS Y COBROS ANTICIPADOS | \$ |
| | | TOTAL PASIVO | \$ 619 |
| | | CAPITAL CONTABLE | |
| | | CAPITAL CONTRIBUIDO | \$ 11,000 |
| | | Capital social | \$ |
| | | Aportaciones para futuros aumentos de capital formalizadas por su asamblea de accionistas | \$ |
| | | Prima en venta de acciones | \$ |
| | | Instrumentos financieros que califican como capital | \$ 11,000 |
| | | CAPITAL GANADO | |
| | | Reservas de capital | \$ |
| | | Resultados acumulados | \$ 1,300 |
| | | Otros resultados integrales | \$ |
| | | Valuación de instrumentos financieros para cobrar o vender | \$ |
| | | Valuación de instrumentos financieros derivados de cobertura de flujos de efectivo | \$ |
| | | Ingresos y gastos relacionados con activos mantenidos para su disposición | \$ |
| | | Remediación de beneficios definidos a los empleados | \$ |
| | | Efecto acumulado por conversión | \$ -1,300 |
| | | TOTAL CAPITAL CONTABLE | \$ 9,700 |
| TOTAL ACTIVO | \$ 10,319 | TOTAL PASIVO Y CAPITAL CONTABLE | \$ 10,319 |

| CUENTAS DE ORDEN | |
|--|----|
| Activos y pasivos contingentes | \$ |
| Bienes en mandato | \$ |
| Bienes en custodia o en administración | \$ |
| Colaterales recibidos por la entidad | \$ |
| Colaterales recibidos y vendidos o entregados en garantía por la entidad | \$ |
| Otras cuentas de registro | \$ |

"El presente estado de situación financiera se formuló de conformidad con los criterios de contabilidad para las instituciones de fondos de pago electrónico, emitidos por la Comisión Nacional Bancaria y de Valores, con fundamento en lo dispuesto por los artículos 48 y 49 de la Ley para Regular las Instituciones de Tecnología Financiera, de observancia general y obligatoria, aplicados de manera consistente, encontrándose reflejadas las operaciones efectuadas por la institución de fondos de pago electrónico hasta la fecha arriba mencionada, las cuales se realizaron y valoraron con apego a sanas prácticas y a las disposiciones legales y administrativas aplicables. El presente estado de situación financiera fue aprobado por el administrador único o, en su caso, el consejo de administración o el director general, según corresponda, bajo la responsabilidad de los directivos que lo suscriben." "Las notas aclaratorias que se acompañan, forman parte integrante de este estado financiero."


 Miguel Desantes Barahona
 Administrador único


 Tomas Alfredo Blanco Velazquez
 Gerente General


 Guilherme Meibak
 Director Financiero & Comisario

ALTO AZAREO TECNOLOGIA, S.A. DE C.V., INSTITUCION DE FONDOS DE PAGO ELECTRONICO
 Boulevard Manuel Avila Camacho 36, piso 12, Oficina 1218, Lomas de Chapultepec III Sección, Miguel Hidalgo, Ciudad de México, CP. 11000
ESTADO DE RESULTADO INTEGRAL DEL 01 DE ENERO 2025 AL 30 DE SEPTIEMBRE DE 2025
 (Cifras en miles de pesos)

| | | | |
|--|-----------------------------|-------------------|--------------|
| Comisiones y tarifas cobradas | \$ | | |
| Comisiones y tarifas pagadas | \$ | | |
| RESULTADO POR SERVICIOS | <u> </u> | \$ | |
| Ingresos por intereses | \$ 743 | | |
| Gastos por intereses | \$ | | |
| Resultado por posición monetaria neto (margen financiero) | \$ | | |
| MARGEN FINANCIERO | <u> </u> | \$ | |
| Resultado por intermediación | \$ | | |
| Otros ingresos (egresos) de la operación | \$ | | |
| Gastos de administración y promoción | -\$ 1,821 | | |
| RESULTADO DE LA OPERACIÓN | <u> </u> | -\$ | 1,078 |
| Impuestos a la utilidad | \$ | | |
| RESULTADO DE OPERACIONES CONTINUAS | | -\$ | 1,078 |
| Operaciones discontinuadas | \$ | | |
| RESULTADO NETO | | -\$ | 1,078 |
| Otros Resultados Integrales | \$ | | |
| Valuación de instrumentos financieros para cobrar o vender | \$ | | |
| Valuación de instrumentos financieros derivados de cobertura de flujos de efectivo | \$ | | |
| Ingresos y gastos relacionados con activos mantenidos para su disposición | \$ | | |
| Remediación de beneficios definidos a los empleados | \$ | | |
| Efecto acumulado por conversión | <u> </u> | | |
| RESULTADO INTEGRAL | | <u><u>-\$</u></u> | <u>1,078</u> |
| Utilidad básica por acción ordinaria | <u> </u> | \$ | |

“El presente estado de resultado integral se formuló de conformidad con los criterios de contabilidad para las instituciones de fondos de pago electrónico, emitidos por la Comisión Nacional Bancaria y de Valores, con fundamento en lo dispuesto por los artículos 48 y 49 de la Ley para Regular las Instituciones de Tecnología Financiera, de observancia general y obligatoria, aplicados de manera consistente, encontrándose reflejados todos los ingresos y egresos derivados de las operaciones efectuadas por la institución de fondos de pago electrónico durante el período arriba mencionado, las cuales se realizaron y valoraron con apego a sanas prácticas y a las disposiciones legales y administrativas aplicables. El presente estado de resultado integral fue aprobado por el administrador único o, en su caso, el consejo de administración o el director general, según corresponda, bajo la responsabilidad de los directivos que lo suscriben.” “Las notas aclaratorias que se acompañan, forman parte integrante de este estado financiero.”


 Miguel Desantis Barahona
 Administrador único


 Tomas Alfredo Blanco Velazquez
 Gerente General


 Guilherme Meibak
 Director Financiero & Comisario

ALTO AZAREO TECNOLOGIA, S.A. DE C.V., INSTITUCION DE FONDOS DE PAGO ELECTRONICO
 Boulevard Manuel Avila Camacho 36, piso 12, Oficina 1218, Lomas de Chapultepec III Sección, Miguel Hidalgo, Ciudad de México, CP. 11000
ESTADO DE CAMBIOS EN EL CAPITAL DEL 01 DE ENERO 2025 AL 30 DE SEPTIEMBRE DE 2025
 (Cifras en miles de pesos)

| Concepto | Capital contribuido | | | | | Capital ganado | | | | | | Total capital contable |
|--|---------------------|---|----------------------------|---|---------------------|-----------------------|--|--|---|---|---------------------------------|------------------------|
| | Capital social | Aportaciones para futuros aumentos de capital formalizadas por su asamblea de accionistas | Prima en venta de acciones | Instrumentos financieros que califican como capital | Reservas de capital | Resultados acumulados | Valuación de instrumentos financieros para cobrar o vender | Valuación de instrumentos financieros derivados de cobertura de flujos de efectivo | Ingresos y gastos relacionados con activos mantenidos para su disposición | Remediación de beneficios definidos a los empleados | Efecto acumulado por conversión | |
| Saldo al 31 de diciembre de 2024 | \$ 11,000 | \$ | \$ | \$ | \$ | -\$ 222 | \$ | \$ | \$ | \$ | \$ | \$ 10,778 |
| Ajustes retrospectivos por cambios contables | \$ | \$ | \$ | \$ | \$ | \$ | \$ | \$ | \$ | \$ | \$ | \$ |
| Ajustes retrospectivos por correcciones de errores | \$ | \$ | \$ | \$ | \$ | \$ | \$ | \$ | \$ | \$ | \$ | \$ |
| Saldo al 31 de diciembre de 2024 | | | | | | | | | | | | |
| MOVIMIENTOS DE PROPIETARIOS | | | | | | | | | | | | |
| Aportaciones de capita | \$ | \$ | \$ | \$ | \$ | \$ | \$ | \$ | \$ | \$ | \$ | \$ |
| Reembolsos de capital | \$ | \$ | \$ | \$ | \$ | \$ | \$ | \$ | \$ | \$ | \$ | \$ |
| Decreto de dividendos | \$ | \$ | \$ | \$ | \$ | \$ | \$ | \$ | \$ | \$ | \$ | \$ |
| Capitalización de otros conceptos del capital contable | \$ | \$ | \$ | \$ | \$ | \$ | \$ | \$ | \$ | \$ | \$ | \$ |
| Total | \$ | \$ | \$ | \$ | \$ | \$ | \$ | \$ | \$ | \$ | \$ | \$ |
| MOVIMIENTOS DE RESERVAS | \$ | \$ | \$ | \$ | \$ | \$ | \$ | \$ | \$ | \$ | \$ | \$ |
| Reservas de capital | | | | | | | | | | | | |
| RESULTADO INTEGRAL: | | | | | | | | | | | | |
| Resultado neto | \$ | \$ | \$ | \$ | \$ | -1078 | \$ | \$ | \$ | \$ | \$ | -\$ 1,078 |
| Otros resultados integrales | \$ | \$ | \$ | \$ | \$ | \$ | \$ | \$ | \$ | \$ | \$ | \$ |
| Valuación de instrumentos financieros para cobrar o vender | \$ | \$ | \$ | \$ | \$ | \$ | \$ | \$ | \$ | \$ | \$ | \$ |
| Valuación de instrumentos financieros derivados de cobertura de flujos de efectivo | \$ | \$ | \$ | \$ | \$ | \$ | \$ | \$ | \$ | \$ | \$ | \$ |
| Ingresos y gastos relacionados con activos mantenidos para su disposición | \$ | \$ | \$ | \$ | \$ | \$ | \$ | \$ | \$ | \$ | \$ | \$ |
| Remediación de beneficios definidos a los empleados | \$ | \$ | \$ | \$ | \$ | \$ | \$ | \$ | \$ | \$ | \$ | \$ |
| Efecto acumulado por conversión | \$ | \$ | \$ | \$ | \$ | \$ | \$ | \$ | \$ | \$ | \$ | \$ |
| Total | \$ | \$ | \$ | \$ | \$ | \$ | \$ | \$ | \$ | \$ | \$ | \$ 9,700 |
| Saldo al 30 de septiembre 2025 | \$ 11,000 | \$ | \$ | \$ | \$ | -\$ 1,300 | \$ | \$ | \$ | \$ | \$ | \$ 9,700 |

El presente estado de cambios en el capital contable se formuló de conformidad con los criterios de contabilidad para las instituciones de fondos de pago electrónico, emitidos por la Comisión Nacional Bancaria y de Valores, con fundamento en lo dispuesto por los artículos 48 y 49 de la Ley para Regular las Instituciones de Tecnología Financiera, de observancia general y obligatoria, aplicados de manera consistente, encontrándose reflejados todos los movimientos en las cuentas de capital contable derivados de las operaciones efectuadas por la institución de fondos de pago electrónico durante el periodo arriba mencionado, las cuales se realizaron y valoraron con apego a sanas prácticas y a las disposiciones legales y administrativas aplicables. El presente estado de cambios en el capital contable fue aprobado por el administrador único o, en su caso, el consejo de administración o el director general, según corresponda, bajo la responsabilidad de los directivos que lo suscriben.* "Las notas aclaratorias que se acompañan, forman parte integrante de este estado financiero."


 Miguel Desantis Barahona
 Administrador único


 Tomas Alfredo Blanco Velazquez
 Gerente General



 Guilherme Meibak
 Director Financiero & Comisario

ALTO AZAREO TECNOLOGIA, S.A. DE C.V., INSTITUCION DE FONDOS DE PAGO ELECTRONICO
 Boulevard Manuel Avila Camacho 36, piso 12, Oficina 1218, Lomas de Chapultepec III Sección, Miguel Hidalgo, Ciudad de México, CP. 11000
ESTADO DE FLUJO DE EFECTIVO DEL 01 DE ENERO 2025 AL 30 DE SEPTIEMBRE DE 2025
 (Cifras en miles de pesos)

| | |
|---|-------------------|
| <u>Actividades de operación</u> | \$ |
| Resultado antes de impuestos a la utilidad | -\$ 1,078 |
| <u>Ajustes por partidas asociadas con actividades de inversión:</u> | \$ |
| Depreciación de propiedades, mobiliario y equipo | \$ |
| Amortizaciones de activos intangibles | \$ |
| Pérdidas o reversión de pérdidas por deterioro de activos de larga duración | \$ |
| Otros ajustes por partidas asociadas con actividades de inversión | \$ |
| Operaciones discontinuadas | \$ |
| Activos de larga duración mantenidos para la venta o para distribuir a los propietarios | <u>\$</u> \$ |
| <u>Ajustes por partidas asociadas con actividades de financiamiento</u> | |
| Intereses asociados con préstamos bancarios y de otros organismos | \$ |
| Intereses asociados con instrumentos financieros que califican como pasivo | \$ |
| Intereses asociados con instrumentos financieros que califican como capital | \$ |
| Otros intereses | \$ 743 \$ |
| Suma | <u>-\$ 335</u> \$ |
| <u>Cambios en partidas de operación</u> | |
| Cambios de préstamos bancarios y de otros organismos | \$ 246 |
| Cambio en cuentas de margen (instrumentos financieros derivados) | \$ |
| Cambio en inversiones en instrumentos financieros (valores) (neto) | \$ 824 |
| Cambio en deudores por reporto (neto) | \$ |
| Cambio en instrumentos financieros derivados (activo) | \$ |
| Cambio en beneficios por recibir en operaciones de bursatilización | \$ |
| Cambio en activos virtuales | \$ |
| Cambio en cuentas por cobrar (neto) | -\$ 308 |
| Cambio en otros activos operativos (neto) | \$ |
| Cambio en pasivos bursátiles | \$ |
| Cambio en colaterales vendidos o dados en garantía | \$ |
| Cambio en instrumentos financieros derivados (pasivo) | \$ |
| Cambio en obligaciones en operaciones de bursatilización | \$ |
| Cambio en otros pasivos operativos | \$ |
| Cambio en instrumentos financieros derivados de cobertura (de partidas cubiertas relacionadas con actividades de operación) | \$ |
| Cambio en activos/pasivos por beneficios a los empleados | \$ |
| Cambio en otras cuentas por pagar | \$ 2 |
| Cambio en otras provisiones | \$ |
| Devoluciones de impuestos a la utilidad | \$ |

| | | |
|---|-----|-----|
| Pagos de impuestos a la utilidad | \$ | |
| Flujos netos de efectivo de actividades de operación | \$ | 288 |
| <u>Actividades de inversión</u> | | |
| Pagos por instrumentos financieros a largo plazo | \$ | |
| Cobros por instrumentos financieros a largo plazo | \$ | |
| Pagos por adquisición de propiedades, mobiliario y equipo | \$ | |
| Cobros por disposición de propiedades, mobiliario y equipo | \$ | |
| Pagos por operaciones discontinuadas | \$ | |
| Cobros por operaciones discontinuadas | \$ | |
| Pagos por adquisición de activos intangibles | \$ | |
| Cobros por disposición de activos intangibles | \$ | |
| Cobros asociados con instrumentos financieros derivados de cobertura (de partidas cubiertas relacionadas con actividades de inversión) | \$ | |
| Pagos asociados con instrumentos financieros derivados de cobertura (de partidas cubiertas relacionadas con actividades de inversión) | \$ | |
| Otros cobros por actividades de inversión | -\$ | 743 |
| Otros pagos por actividades de inversión | \$ | |
| Flujos netos de efectivo de actividades de inversión | \$ | |
| <u>Actividades de financiamiento</u> | | |
| Cobros por la obtención de préstamos bancarios y de otros organismos | \$ | |
| Pagos de préstamos bancarios y de otros organismos | \$ | |
| Pagos de pasivo por arrendamiento | \$ | |
| Cobros por emisión de acciones | \$ | |
| Pagos por reembolsos de capital social | \$ | |
| Cobros por la emisión de instrumentos financieros que califican como capital | \$ | |
| Pagos asociados a instrumentos financieros que califican como capital | \$ | |
| Pagos de dividendos en efectivo | \$ | |
| Pagos asociados a la recompra de acciones propias | \$ | |
| Cobros por la emisión de instrumentos financieros que califican como pasivo | \$ | |
| Pagos asociados con instrumentos financieros que califican como pasivo | \$ | |
| Pagos por intereses por pasivo por arrendamiento | \$ | |
| Cobros asociados con instrumentos financieros derivados de cobertura (de partidas cubiertas relacionadas con actividades de financiamiento) | \$ | |
| Pagos asociados con instrumentos financieros derivados de cobertura (de partidas cubiertas relacionadas con actividades de financiamiento) | \$ | |
| Otros cobros por actividades de financiamiento | \$ | |
| Otros pagos por actividades de financiamiento | \$ | |
| Flujos netos de efectivo de actividades de financiamiento | | |
| <u>Incremento o disminución neta de efectivo y equivalentes de efectivo</u> | -\$ | 26 |
| <u>Efectos por cambios en el valor del efectivo y equivalentes de efectivo</u> | | |
| <u>Efectivo y equivalentes de efectivo al inicio del periodo</u> | \$ | 28 |


El presente estado de flujos de efectivo se formuló de conformidad con los criterios de contabilidad para las instituciones de fondos de pago electrónico, emitidos por la Comisión Nacional Bancaria y de Valores, con fundamento en lo dispuesto por los artículos 48 y 49 de la Ley para Regular las Instituciones de Tecnología Financiera, de observancia general y obligatoria, aplicados de manera consistente, encontrándose reflejadas las entradas de efectivo y salidas de efectivo derivadas de las operaciones efectuadas por la institución de fondos de pago electrónico durante el período arriba mencionado, las cuales se realizaron y valoraron con apego a sanas prácticas y a las disposiciones legales y administrativas aplicables. El presente estado de flujos de efectivo fue aprobado por el administrador único o, en su caso, el consejo de administración o el director general, según corresponda, bajo la responsabilidad de los directivos que lo suscriben. "Las notas aclaratorias que se acompañan, forman parte integrante de este estado financiero."



Miguel Desantis Barahona
Administrador único



Tomas Alfredo Blanco Velazquez
Gerente General



Guilherme Meibak
Director Financiero & Comisario

Notas aclaratorias que acompañan los estados financieros

- I. Durante el período intermedio no se presentaron conceptos en el estado de situación financiera ni en el estado de resultado integral que alteraran de manera sustancial su estructura o generaran cambios significativos en la información financiera.
- II. En el período intermedio no tuvo lugar la emisión o amortización de deuda a largo plazo que requiriera ser reportada.
- III. A lo largo del período evaluado no se llevaron a cabo aumentos o disminuciones de capital, ni se efectuaron distribuciones de dividendos.
- IV. En relación con eventos subsecuentes, no se identificaron hechos pendientes de reconocimiento.
- V. El monto de las inversiones e instrumentos financieros, conforme al modelo de negocio de cada ITF, no presenta variaciones que requieran revelación adicional, del mismo modo que los valores restringidos como colateral no generan información complementaria que deba detallarse.
- VI. Respecto a activos virtuales, no se mantienen posiciones que obliguen a informar montos, tipos, cantidades, metodologías de valoración o efectos contables asociados.
- VII. La reclasificación entre categorías de inversiones en instrumentos financieros resulta inaplicable para el período.
- VIII. En cuanto a tasas de interés promedio de préstamos bancarios u otros organismos, no se observaron variaciones relevantes que ameritaran detalle por moneda, plazo o garantías.
- IX. En materia de instrumentos financieros derivados, no se cuenta con montos nominales que deban desagregarse por tipo de instrumento o subyacente.
- X. Durante el período de referencia no se generaron resultados por valuación ni por compraventa derivados de inversiones en instrumentos financieros, reportos, derivados u operaciones afines.
- XI. Dentro del rubro “otros ingresos (egresos) de la operación”, no surgieron partidas relevantes que requirieran desglose por monto u origen respecto del resultado neto del período.
- XII. En relación con impuestos a la utilidad diferidos y la participación de los trabajadores en las utilidades diferida, no se generaron ni se registraron saldos que ameritaran presentación, dado que la entidad no cuenta con trabajadores
- XIII. índice de capitalización: 94.0013 por ciento
- XIV. En materia de transacciones con partes relacionadas, no se identificaron operaciones que requirieran revelación conforme a la Norma de Información Financiera C-13; en consecuencia, no existe información que detallar respecto de la naturaleza de la relación, descripción de transacciones, importes globales, efectos por cambios en condiciones ni datos adicionales necesarios para su entendimiento.
- XV. En cuanto a políticas, prácticas y Criterios Contables aplicados en la elaboración de los estados financieros básicos consolidados, no se efectuaron modificaciones ni se presentaron cambios relevantes que ameritaran revelar razones o impactos asociados.
- XVI.** Respecto de los activos ajustados y la razón de apalancamiento, no se generaron variaciones ni elementos que requirieran presentación adicional.