


Mobiliário Urbano
Urban Furniture

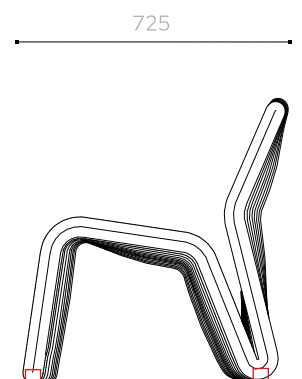
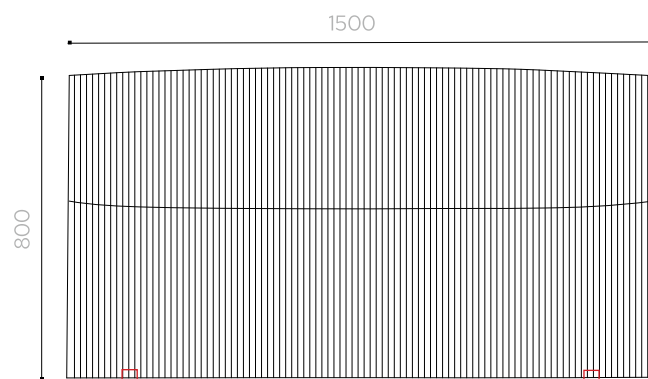
Mesh

Cadeira Dupla
Double Chair

SIR
by SIROLIS 3D

COLEÇÃO	COLLECTION	DESIGN	DESIGN BY
Mesh		Sirolis Design Lab	
REFERÊNCIA	REFERENCE	PESO	WEIGHT
1000007216		370 kg	
MATERIAIS		MATERIALS	
Betão SIR3D		SIR3D Concrete	

ESCALA	SCALE
1/ 20	
UNIDS	UNITS
mm	
FIXAÇÃO	FIXING
	



Mobiliário Urbano
Urban Furniture

Mesh

Cadeira Dupla
Double Chair

ACABAMENTOS

Betão Sir3D Hidrofogado

FINISHING

Sir3D Hydrofuge Concrete



Natural
Natural



Cor Sólida
Solid Color



Gradiente
Gradient



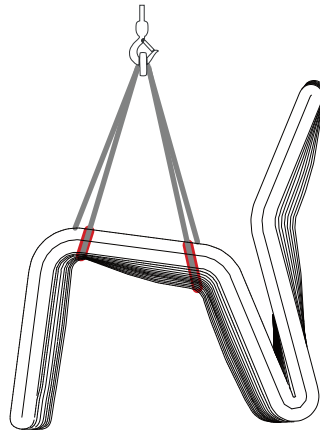
Padrões
Patterns

ELEVAÇÃO

Elevação feita através de cintas de poliéster.
Colocar proteções adequadas nas zonas de contacto com a peça.

ELEVATION

Lifting done using polyester straps.
Use suitable protections in contact areas.



INSTALAÇÃO

Assente sobre o próprio peso ou através de varão roscado em bucha incorporada na peça e encastrado em base preparada no local.

INSTALLATION

Placed on its own weight or fixed by a threaded rod engaged in an inserted bushing in the piece and embedded into a site prepared base.

MANUTENÇÃO

Betão SIR3D
Evitar produtos abrasivos, como ácidos ou álcool; Lavar com jato de água (distância mínima de 60 cm) e detergente de PH neutro; É recomendada a aplicação de hidrofogante após limpeza.

MAINTENANCE

SIR3D Concrete
Avoid abrasive products such as acids or alcohol; Wash preferably with a water jet (minimum distance of 60 cm) and neutral PH detergents; It is recommended the application of water repellent after cleaning.

