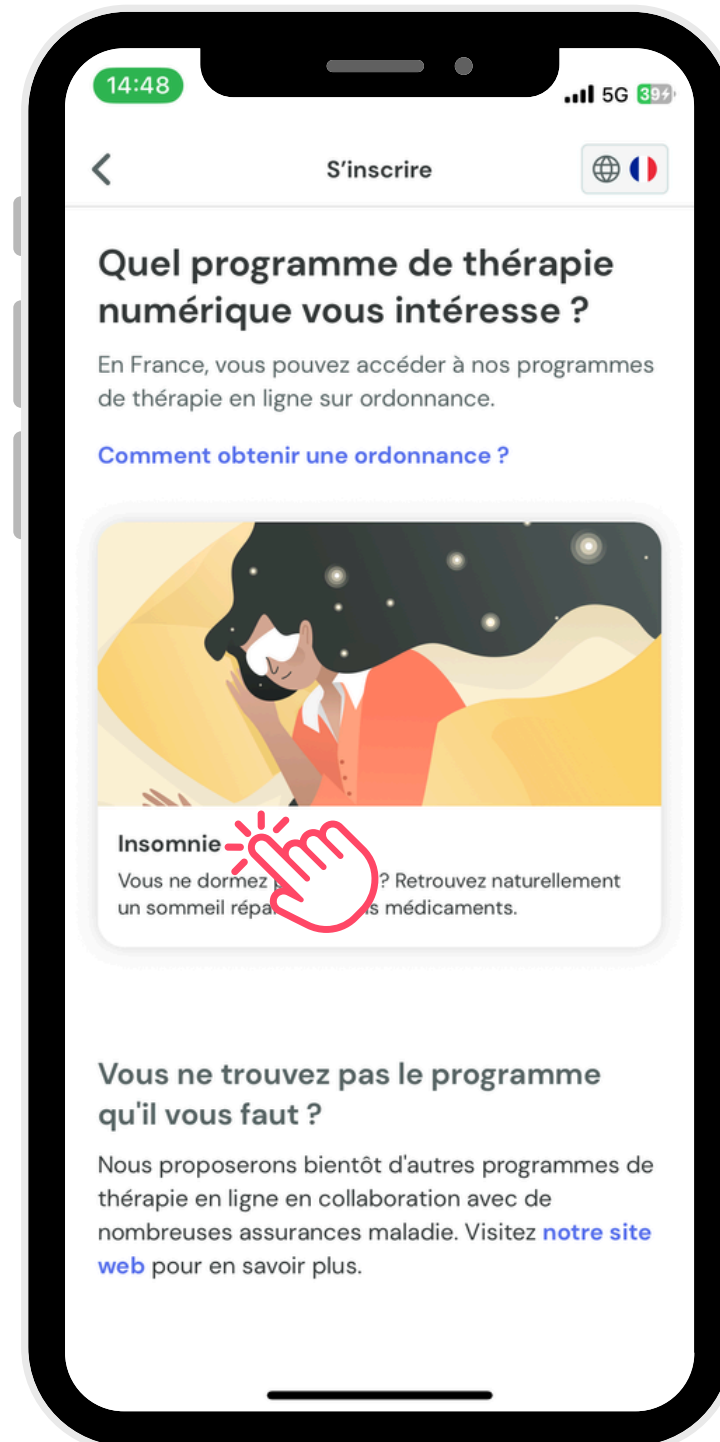


Accès à l'application HelloBetter (1/3)

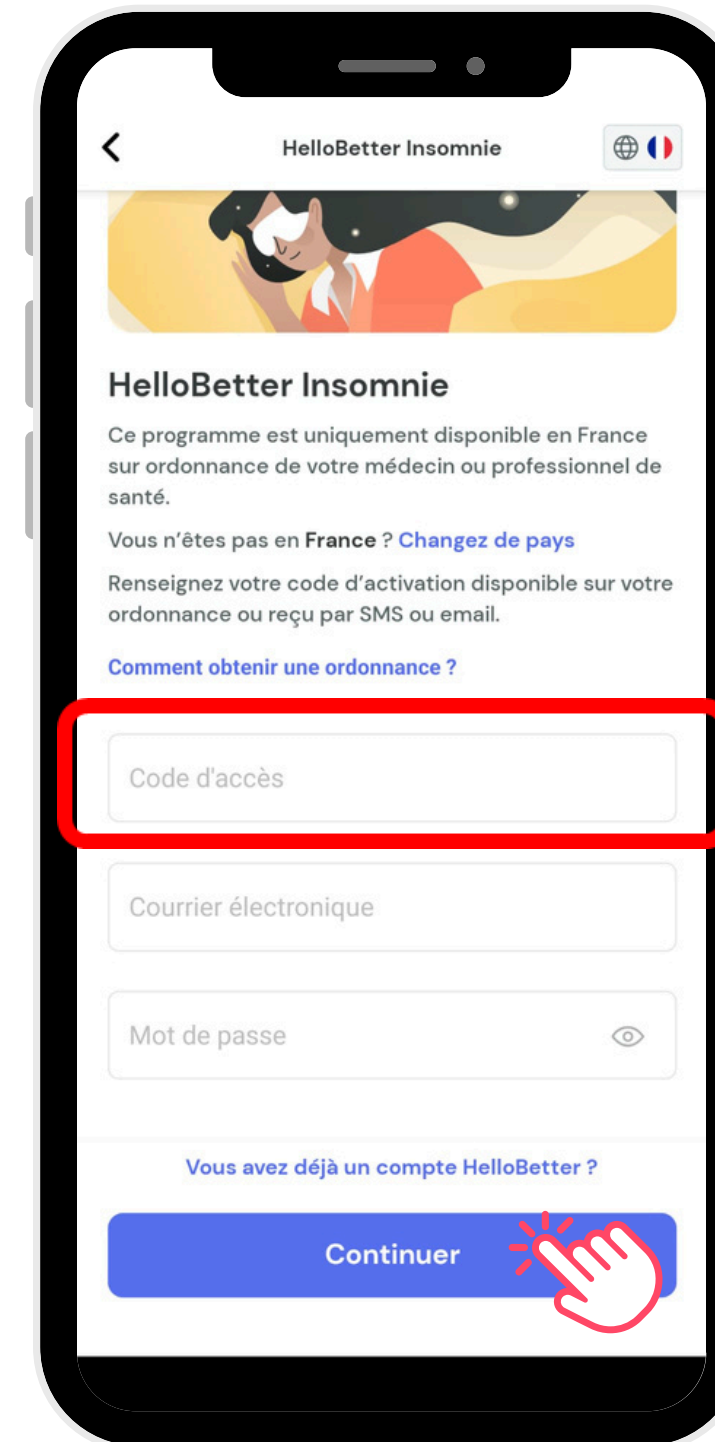
Première étape : cliquer sur **"Créer un compte"**



Cliquer sur **"Insomnie"**



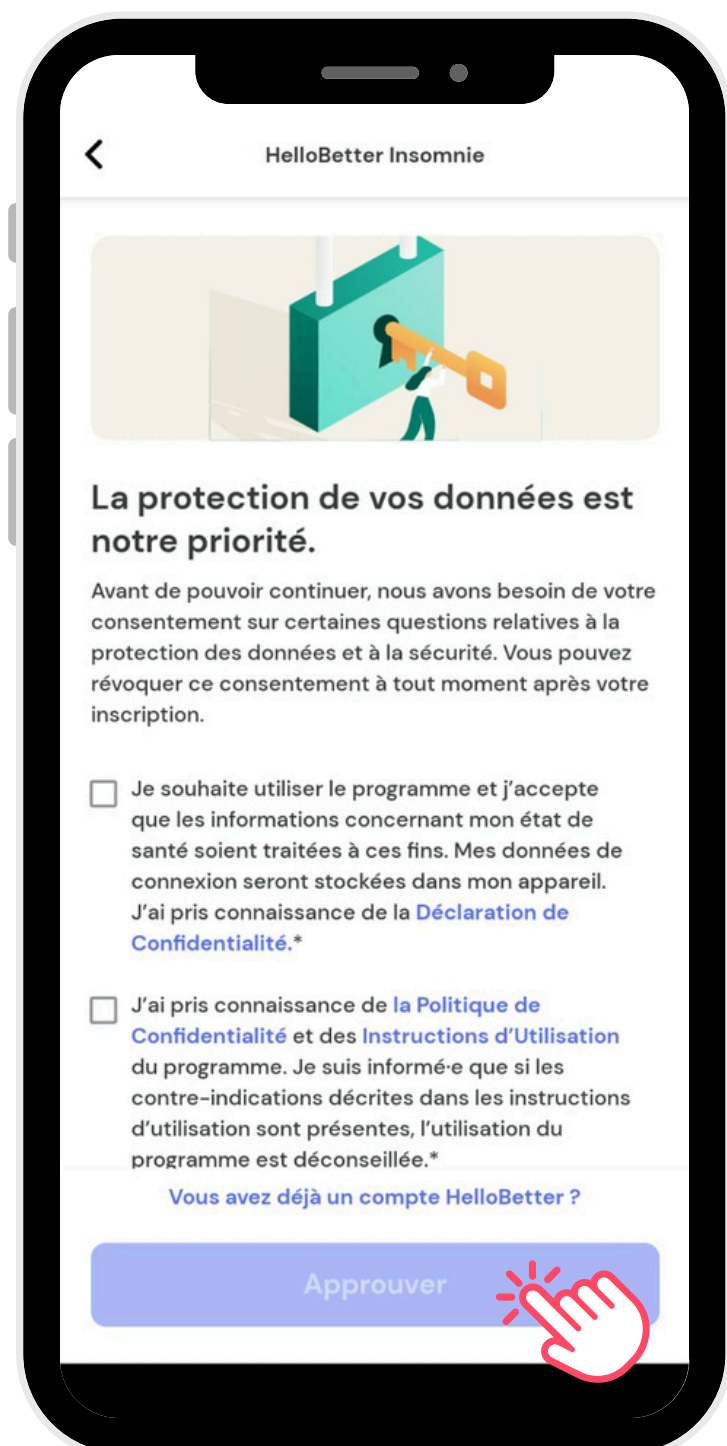
Entrer votre **code d'activation personnel*** et votre adresse e-mail.
Créer votre mot de passe et cliquer sur **"Continuer"**



*Le **code d'activation** figure dans l'**e-mail** et le **SMS** que vous avez reçus d'AppThera le jour de l'ordonnance

Accès à l'application HelloBetter (2/3)

Cocher les 2 cases et cliquer sur **"Approuver"**



HelloBetter Insomnie

La protection de vos données est notre priorité.

Avant de pouvoir continuer, nous avons besoin de votre consentement sur certaines questions relatives à la protection des données et à la sécurité. Vous pouvez révoquer ce consentement à tout moment après votre inscription.

☐ Je souhaite utiliser le programme et j'accepte que les informations concernant mon état de santé soient traitées à ces fins. Mes données de connexion seront stockées dans mon appareil. J'ai pris connaissance de la [Déclaration de Confidentialité](#).*

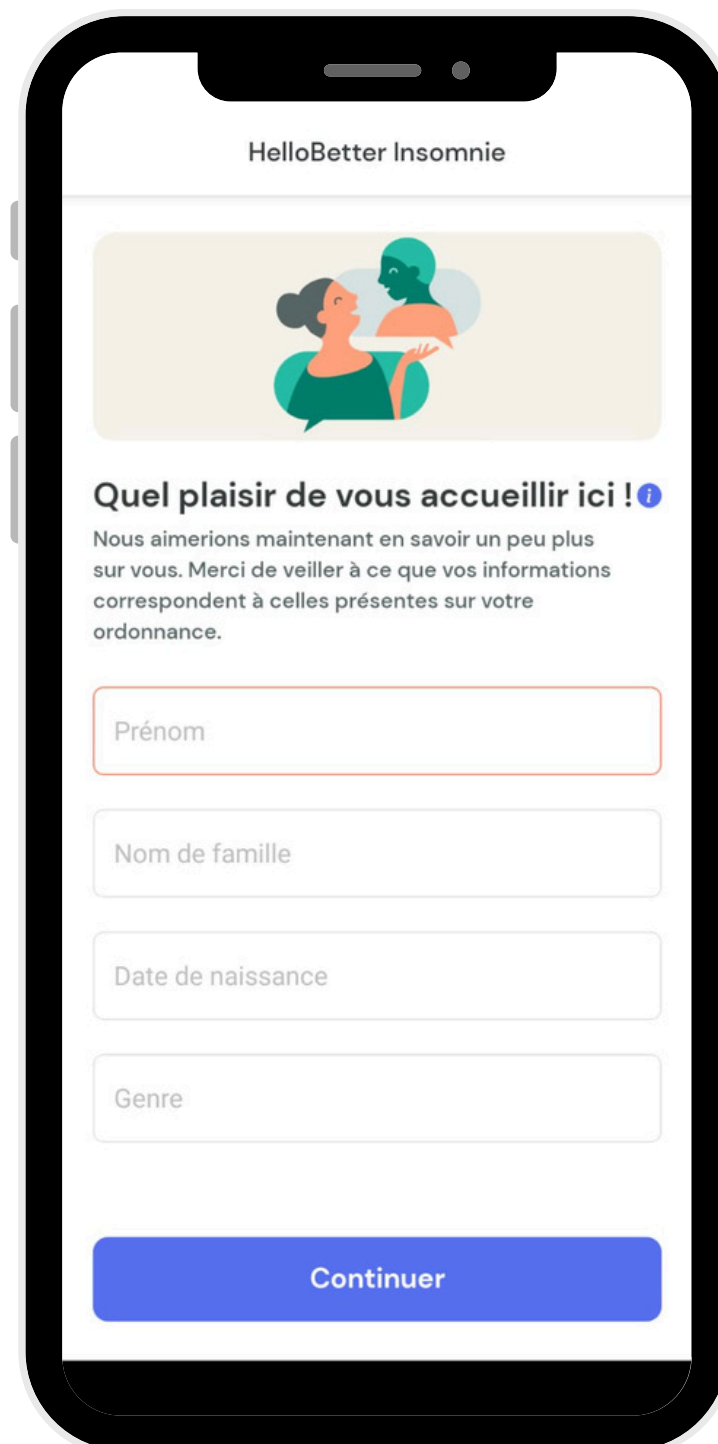
☐ J'ai pris connaissance de la [Politique de Confidentialité](#) et des [Instructions d'Utilisation](#) du programme. Je suis informé-e que si les contre-indications décrites dans les instructions d'utilisation sont présentes, l'utilisation du programme est déconseillée.*

[Vous avez déjà un compte HelloBetter ?](#)

Approuver



Renseigner vos informations et cliquer sur **"Continuer"**



HelloBetter Insomnie

Quel plaisir de vous accueillir ici !

Nous aimerions maintenant en savoir un peu plus sur vous. Merci de veiller à ce que vos informations correspondent à celles présentes sur votre ordonnance.

Prénom

Nom de famille


Date de naissance

Genre

Continuer



Cliquer sur **"Commencer"**



HelloBetter Insomnie

Protégez votre compte avec l'authentification en deux étapes

Chaque fois que vous vous connectez à HelloBetter, vous aurez besoin de votre mot de passe et d'un code de confirmation.

À chaque connexion à HelloBetter, vous aurez besoin de votre mot de passe et d'un code de confirmation envoyé par SMS sur votre téléphone portable.

Si votre appareil le permet, vous pourrez par la suite activer l'authentification biométrique automatique dans votre profil pour remplacer la saisie du mot de passe.

Commencer

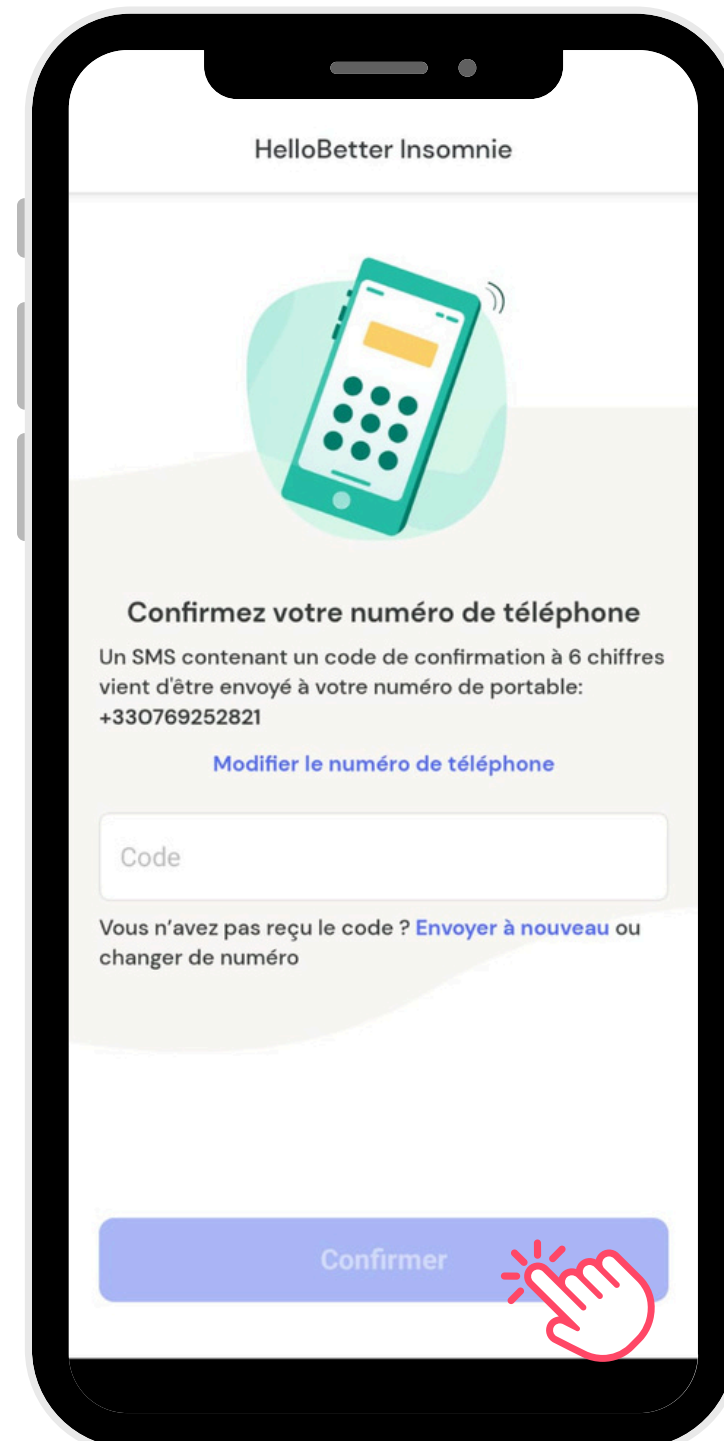
Accès à l'application HelloBetter (3/3)

En cas de problème lors de la connexion, désinstaller et réinstaller l'application
Si le problème persiste, contacter : support@hellobetter.fr

Renseigner votre **numéro de téléphone** et cliquer sur "**Envoyer le code**"



Renseigner le **code reçu par SMS** et cliquer sur "**Confirmer**"



Activer si vous le souhaitez votre authentification biométrique.



Vous pouvez commencer votre thérapie !

