



# Accès à l'application Wellapy (1/8)

En cas de problème lié à l'application, écrivez à [contact@wellapy.eu](mailto:contact@wellapy.eu)

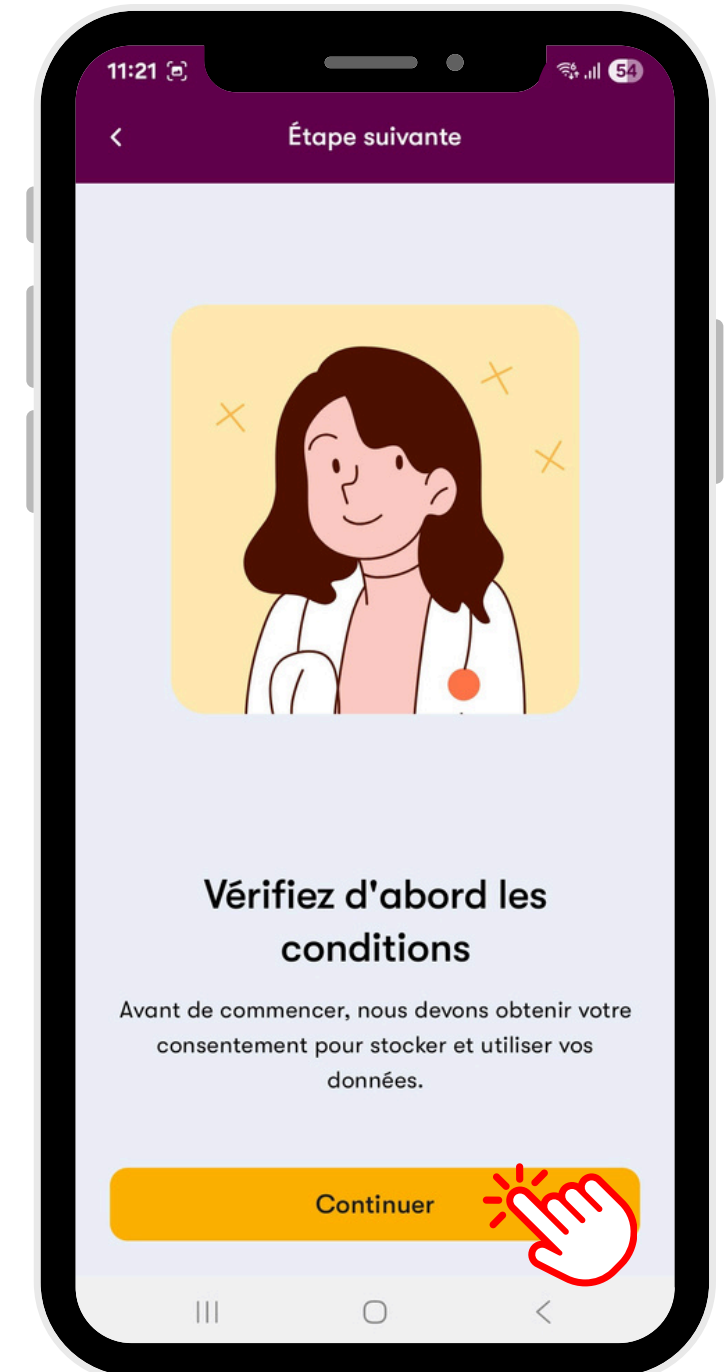
Cliquez sur **"Commencer"**



Cliquez sur **"Continuer"**




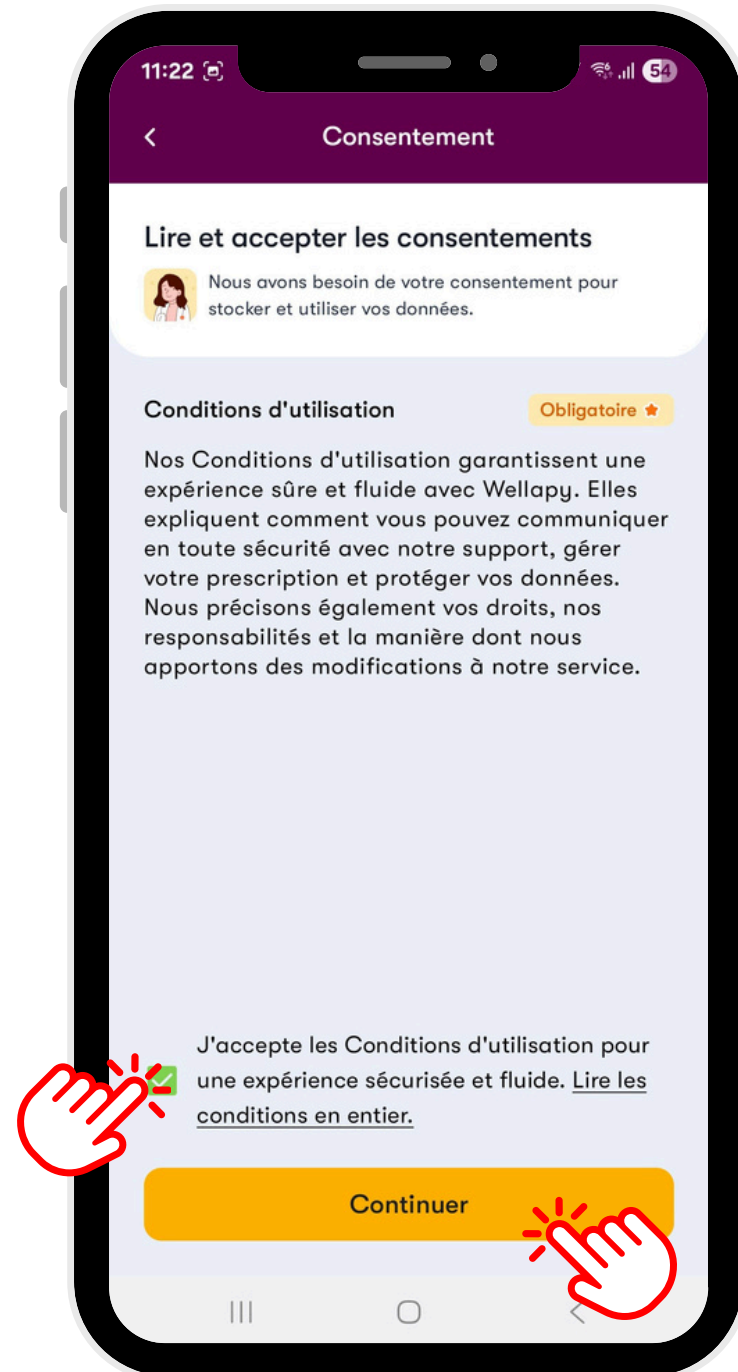
Cliquez sur **"Continuer"**




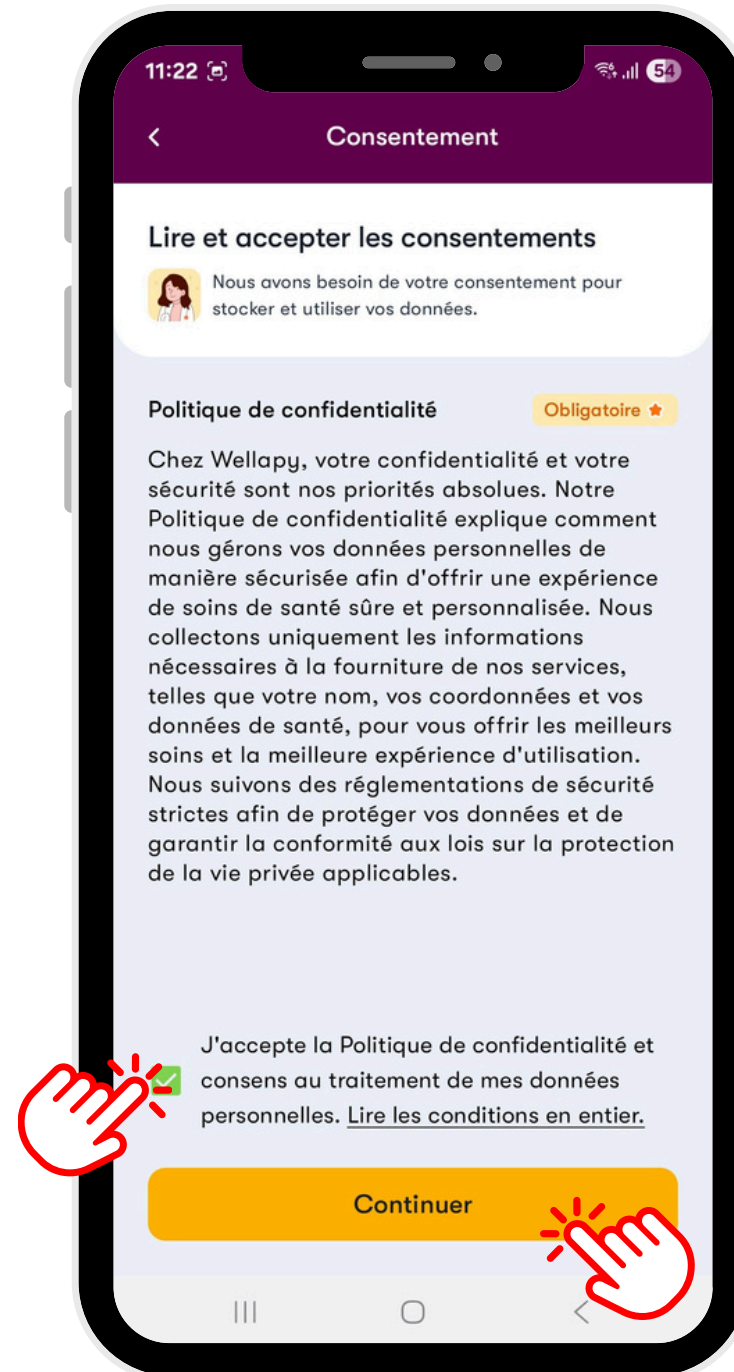
# Accès à l'application Wellapy (2/8)

En cas de problème lié à l'application, écrivez à [contact@wellapy.eu](mailto:contact@wellapy.eu)

Cochez la case des conditions d'utilisation et cliquez sur **"Continuer"**



Cochez la case de politique confidentialité et cliquez sur **"Continuer"**



Cochez la case de partage des données si vous le souhaitez et cliquez sur **"Continuer"**



# Accès à l'application Wellapy (3/8)

En cas de problème lié à l'application, écrivez à [contact@wellapy.eu](mailto:contact@wellapy.eu)

Entrez votre code personnel d'activation et cliquez sur **"Suivant"**

11:22

Vérifier le code d'ordonnance

1/2

Votre code d'ordonnance

Vérifions l'ordonnance de votre médecin. Vous auriez dû la recevoir de sa part et par e-mail.

XXXX XXXX

C'est un code de 8 caractères composé de chiffres et de lettres.

Suivant

\*Le **code d'activation** figure dans l'**e-mail** et le **SMS** que vous avez reçus d'AppThera le jour de l'ordonnance

Entrez votre numéro de téléphone, créez votre mot de passe, puis cliquez sur **"S'inscrire"**

11:22

Créer un compte

2/2

S'inscrire avec téléphone et mot de passe

Commençons! Le numéro de téléphone et le mot de passe que vous enregistrez seront vos identifiants de connexion et de récupération de compte.

+33 Numéro de téléphone

Mot de passe

Répéter le mot de passe

Le mot de passe doit comporter au moins 8 caractères, dont une majuscule, un chiffre et un caractère spécial.

S'inscrire

Entrez le code de vérification reçu par SMS sur votre téléphone, puis cliquez sur **"Confirmer"**

13:48

Vérification

Vérifiez votre identité

Saisissez le code envoyé à +33 \*\*\* 086

Saisir le code de vérification

Vous n'avez pas reçu le code ? Touchez ici pour le renvoyer.

Confirmer


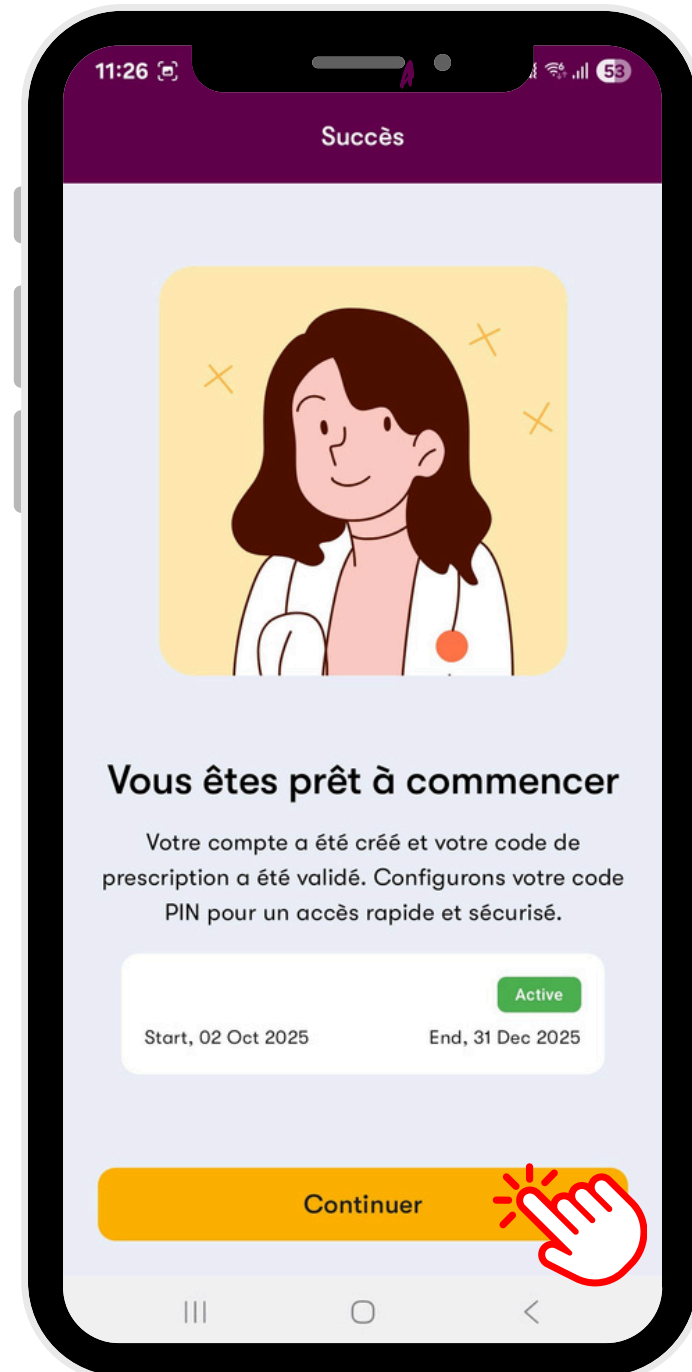
1 2 3 4 5 6 7 8 9 0




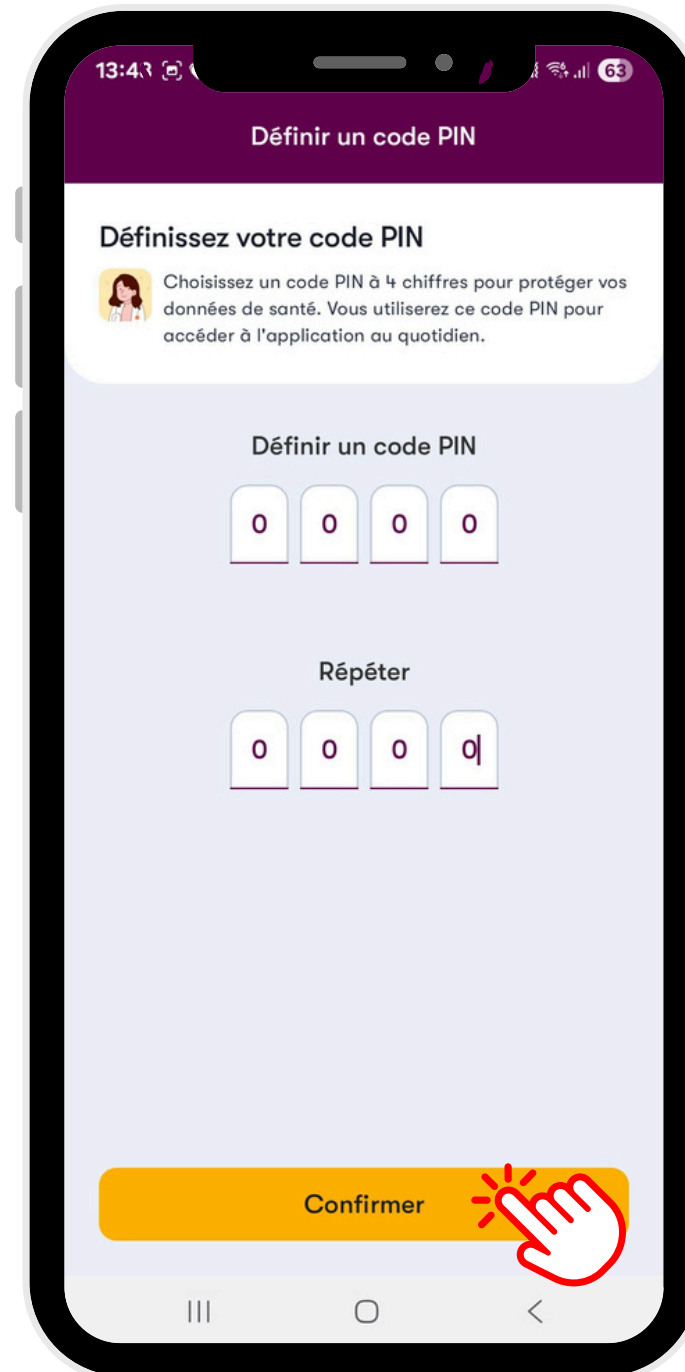
# Accès à l'application Wellapy (4/8)

En cas de problème lié à l'application, écrivez à [contact@wellapy.eu](mailto:contact@wellapy.eu)

Cliquez sur **"Continuer"**



Créez votre code PIN pour accéder à l'application, puis cliquez sur **"Confirmer"**




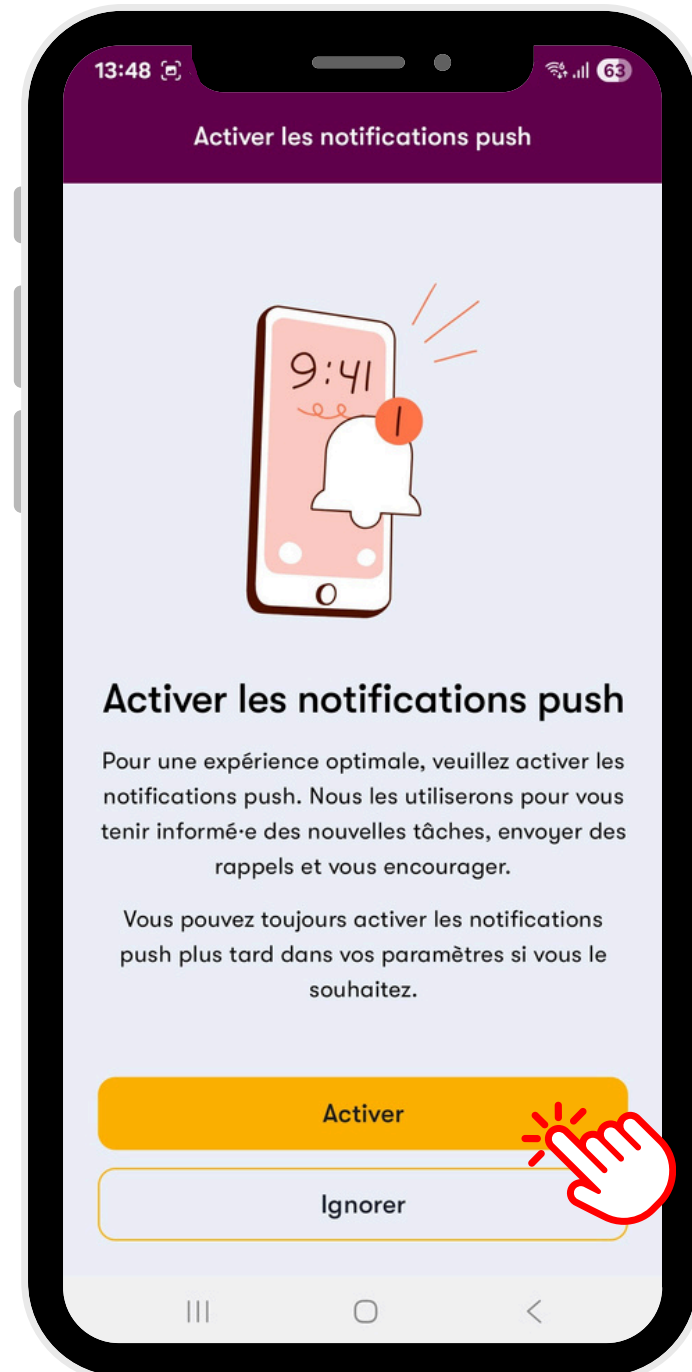
Cliquez sur **"Continuer"**




# Accès à l'application Wellapy (5/8)

En cas de problème lié à l'application, écrivez à [contact@wellapy.eu](mailto:contact@wellapy.eu)

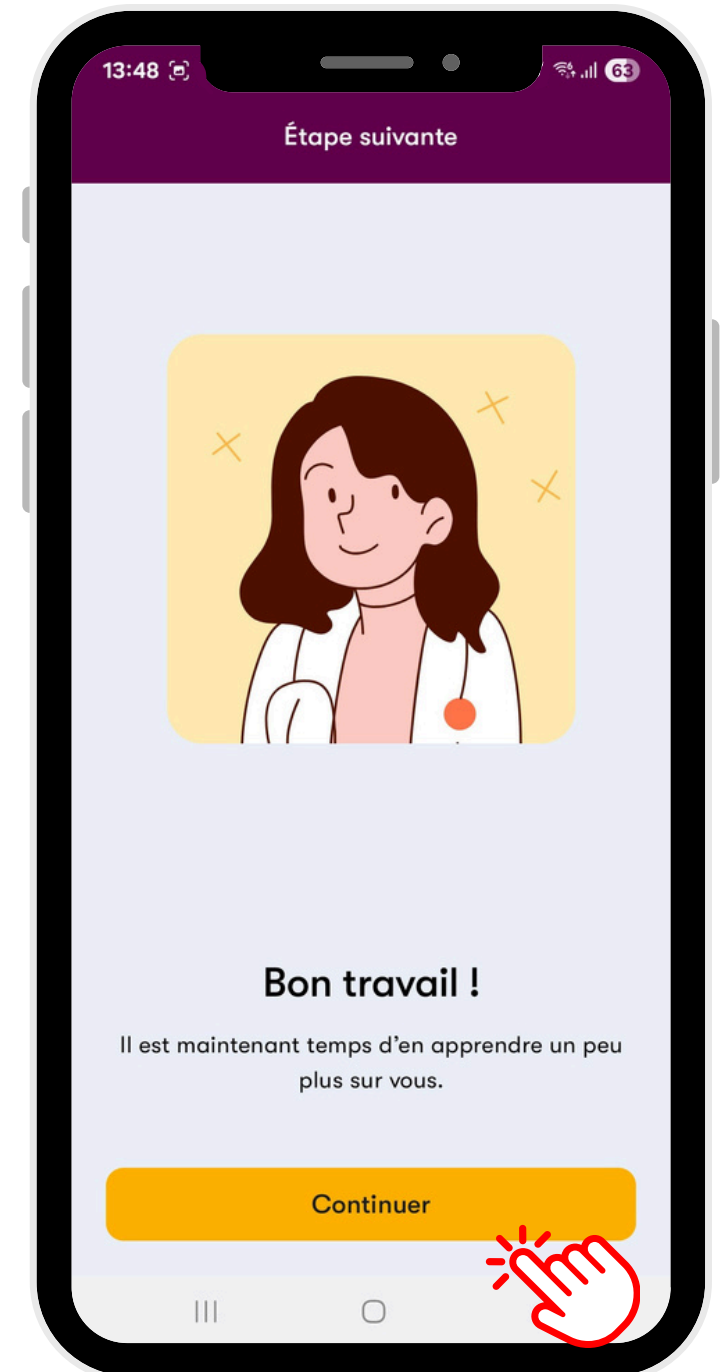
Si vous souhaitez activer les notifications cliquez sur **"Activer"** sinon cliquez sur **"Ignorer"**



Si vous souhaitez intégrer des appareils connectés cliquez sur **"Activer"** sinon cliquez sur **"Ignorer"**



Cliquez sur **"Continuer"**



# Accès à l'application Wellapy (6/8)

En cas de problème lié à l'application, écrivez à [contact@wellapy.eu](mailto:contact@wellapy.eu)

Remplissez les informations demandées, cochez la case, puis cliquez sur **"Continuer"**

1/2

**Confirmez vos informations**

Nous avons récupéré vos informations de base depuis ClinicName pour personnaliser votre expérience. Veuillez les vérifier et confirmer avant de continuer.

Nom d'utilisateur

Prénom

Nom de famille

e-mail

Date de naissance

Sexe à la naissance


☐ Femme

☒ Homme

☐ Autre

☒ Je certifie que les données ci-dessus sont exactes

Continuer



Remplissez les informations demandées, puis cliquez sur **"Continuer"**

13:50

À propos de vous


2/2

**Ajoutez vos informations**

Poids actuel / kg

Taille / cm

Continuer



Cliquez sur **"Continuer"**

13:50

Étape suivante

**Vous y êtes presque !**

Voici un aperçu de ce qui vous attend dans l'application.


Vous pouvez toujours me contacter en appuyant sur mon icône dans le coin supérieur droit de l'application. Je suis là pour vous aider !

Continuer


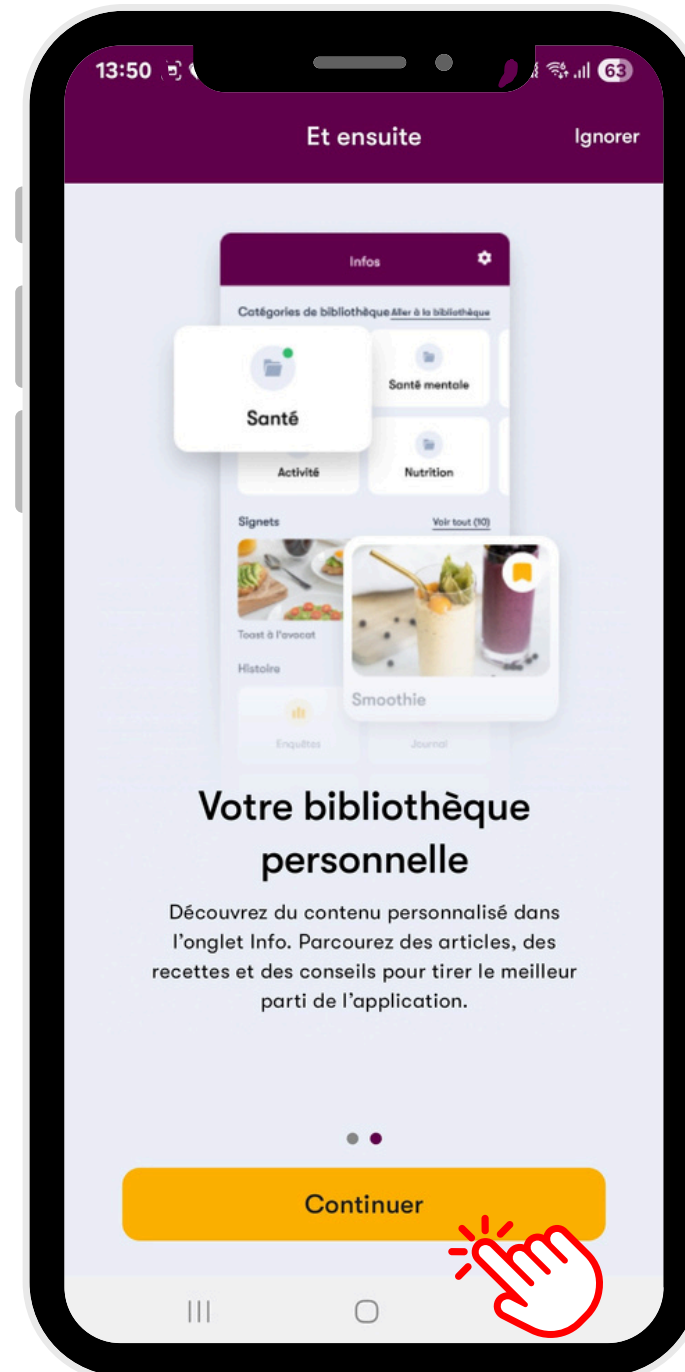
# Accès à l'application Wellapy (7/8)

En cas de problème lié à l'application, écrivez à [contact@wellapy.eu](mailto:contact@wellapy.eu)

Cliquez sur **“Continuer”**



Cliquez sur **“Continuer”**



Cliquez sur **“Commencer à utiliser Wellapy”**




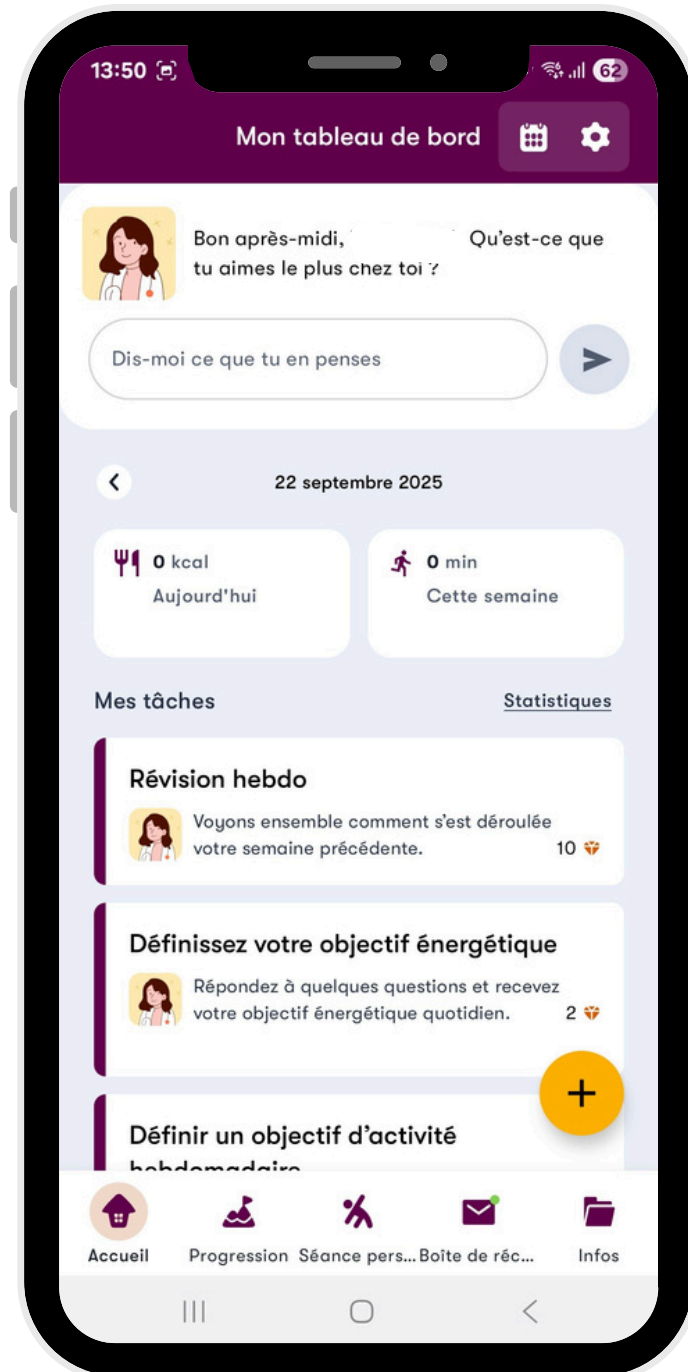


# Accès à l'application Wellapy (8/8)

En cas de problème lié à l'application, écrivez à [contact@wellapy.eu](mailto:contact@wellapy.eu)

À partir de là, vous avez accès à toutes les fonctionnalités de l'application et vous **commencez votre programme**

Dans vos tâches, pensez à bien **compléter le questionnaire "évaluation initiale"** afin de bénéficier d'un **programme personnalisé**



\*Répondre au **questionnaire "évaluation initiale"** est **essentiel** pour que Wellapy soit adapté à votre situation personnelle, à vos besoins et à vos objectifs