

MedITEX Release Notes

Versione 4.0.7

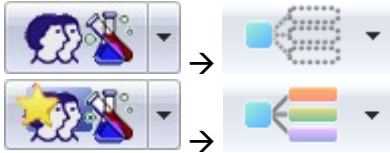
Caratteristiche

1) MedITEX IVF

a) Generale

Tutte le icone sono state aggiornate; di seguito alcuni esempi:

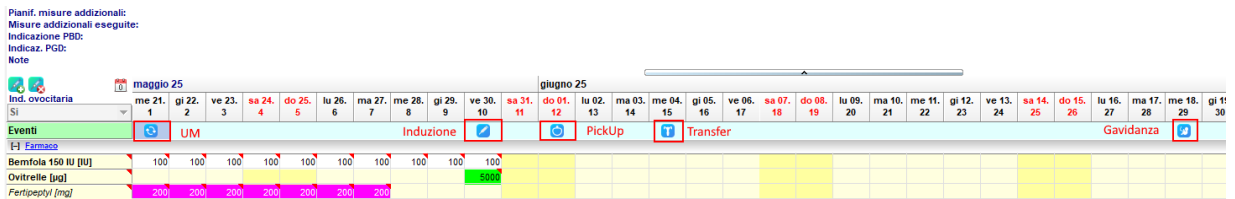
campi QM



Aggiunta farmaci in overview terapia



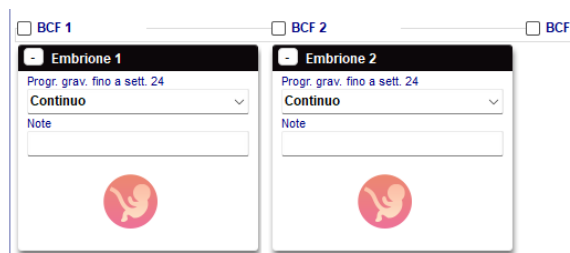
Eventi in terapia



Coltura

		Rappresentazione tabellare	Rappresentazione grafica	Rappresentazione sommata						
n° Ooc.	↓	SP	Giorno 0	Giorno 1	Giorno 2	Giorno 3	Giorno 4	Giorno 5	Giorno 6	Giorno 7
ID Ooc. Tratt.			01/06/2025	02/06/2025	03/06/2025	04/06/2025	05/06/2025	06/06/2025	07/06/2025	08/06/2025
1	↑	SP I	👉	👉	👉	👉	👉	👉	👉	👉
16239	ICSI									
2	❄️	SP I	👉	👉	👉	👉	👉	👉	👉	👉
16240	ICSI									
3	❄️	SP I	👉	👉	👉	👉	👉	👉	👉	👉
16241	ICSI									
4	❌	SP I	👉	👉	👉	👉	👉	👉	👉	👉
16242	ICSI									

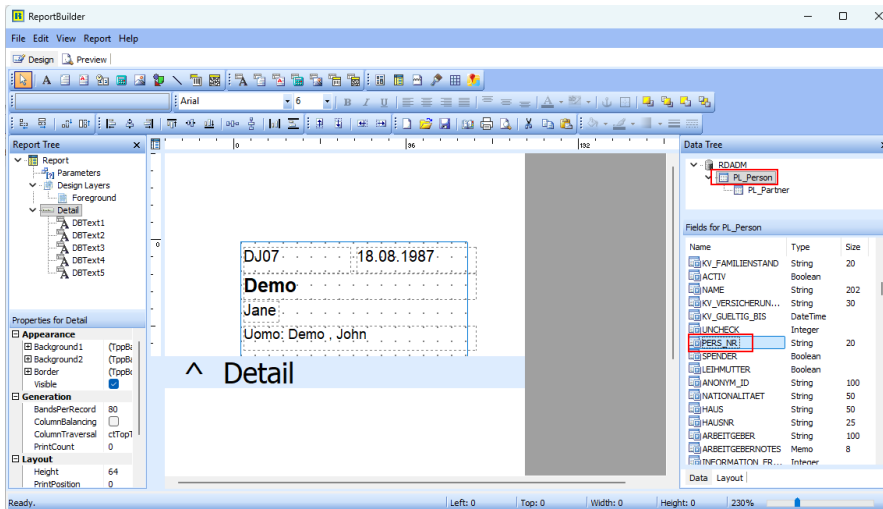
Gravidanza



MedITEX Release Notes

b) Etichette

Il campo “carta d’identità” ora è selezionabile nelle etichette.



c) Report Editor

Lettere potranno ora essere anche di tipo .docm oltre che .doc and .docx.

d) Anagrafica

Nazionalità “Ivoriiana” ora selezionabile nella lista delle nazionalità.

Anagr. Paziente di Demo, Jane (DJ07)

Dettagli pers. | Dettagli Contatto/Occupaz. | Assicurazione / fatturazione | Medico

ID Paziente: DJ07

ID Anonimo: 0000000000014

Responsabile Clinico: [dropdown]

Posizione: IVF Clinic1

Informazione personale

Titolo: [dropdown]

Nome: Jane

Cognome: Demo

da Nubile: [dropdown]

Identità sessuale: [dropdown]

Stato di famiglia: Sposato/a

Data di nascita: 18/08/1987

Nato/a a: VICENZA

Provincia nascita: Vicenza

Regione nascita: Veneto

Paese di nascita: Italia

Nazionalità: Ivoriiana

Gruppo etnico: [dropdown]

Religione: [dropdown]

e) Impostazioni

Nuovo campo nelle impostazioni della clinica

File | Sistema | Importa | Esporta | Reports | Lettere | Ricerca per Pazie

Home | **Impostazioni**

Clinica | Sistema

Dati Centro

ID Clinica	111	Survey ID	
Id ISS	222	N.Med	1
Codice fiscale		ID Registro	1
Nome	IVFClinic 1		
Sigla	IVF Clinic1		

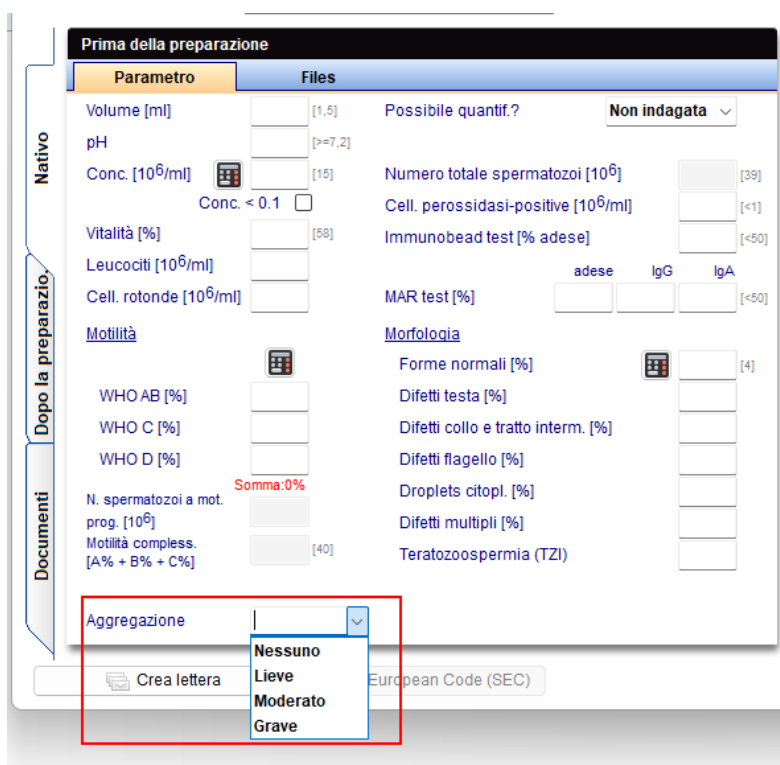
MedITEX Release Notes

Oltre ai codici ICD-10, ora è possibile attivare ed utilizzare I codici ICD-9. Attivazione: Sistema → Configurazione/Amministrazione → Impostazioni → Sistema → Funzioni → Generale.



f) Spermiogramma

È stato aggiunto il campo "Agregazione" nello spermiogramma.



MedITEX Release Notes

a) Ciclo

È stato aggiunto il campo "Metodo screening" nelle analisi PID.

g) Cicli pianificati

Modifiche al campo orario di assunzione di un farmaco saranno ora presenti nel registro delle attività.

Overview	Calendario	durata ciclo m.	Pillola
Created: 19/05/2026 Changed: 19/05/2026	Planning: follicle aspiration, transfer, medication, lab diagnostics, ultrasound	28 Giorni	no

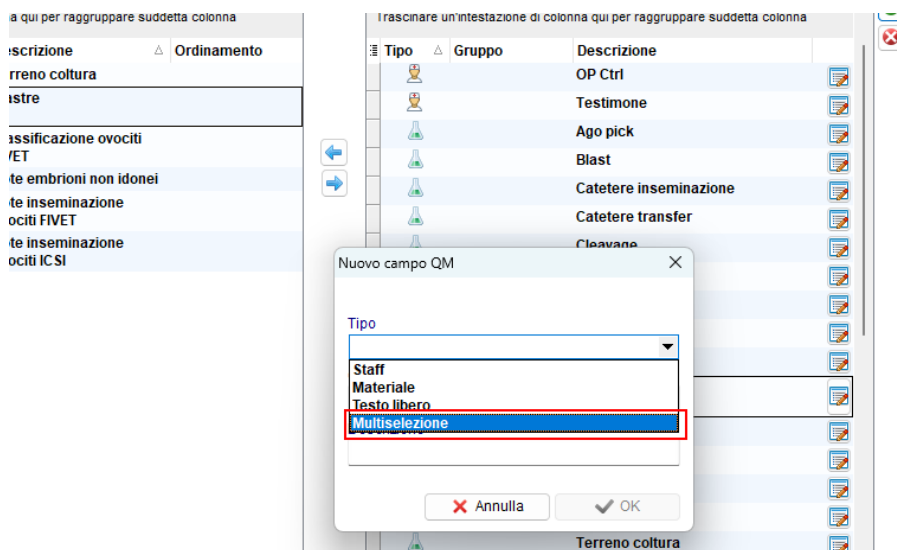
Evento	Selezione farmaci
Medicazione	Farmaco: Elonva [IU] Cod. farmaco
Elonva [µg]	Domínio applicazione
Orgalutran [mg]	Stimolazione
Menopur [IU]	Ora: 12:00
Primolut Nor [Confetto]	Frequenza dosaggio
Diagnostica Lab	Modulo presentazione
E2	Iniezione
Progesterone	Confezione
Ecografia	Note
Ecografia Follicoli	

ID Paziente	Nome paziente	Info terapia	Sezione	Sezione detta	Data (PK)	Ulteriori info	Campo	Valore vecchio	Nuovo valore	Modificato il	Staff	Posizione
DJ07	Demo, Jane		Planificazione ciclo	Evento calendario ciclo programmato		Elonva	Medication time	11:00:00	12:00:00	19/05/2026 17:36	PNN 1, PVN 1	VF Clinic1
DJ07	Demo, Jane		Planificazione ciclo	Evento calendario ciclo programmato		Elonva	Medication time		11:00:00	19/05/2026 17:36	PNN 1, PVN 1	VF Clinic1

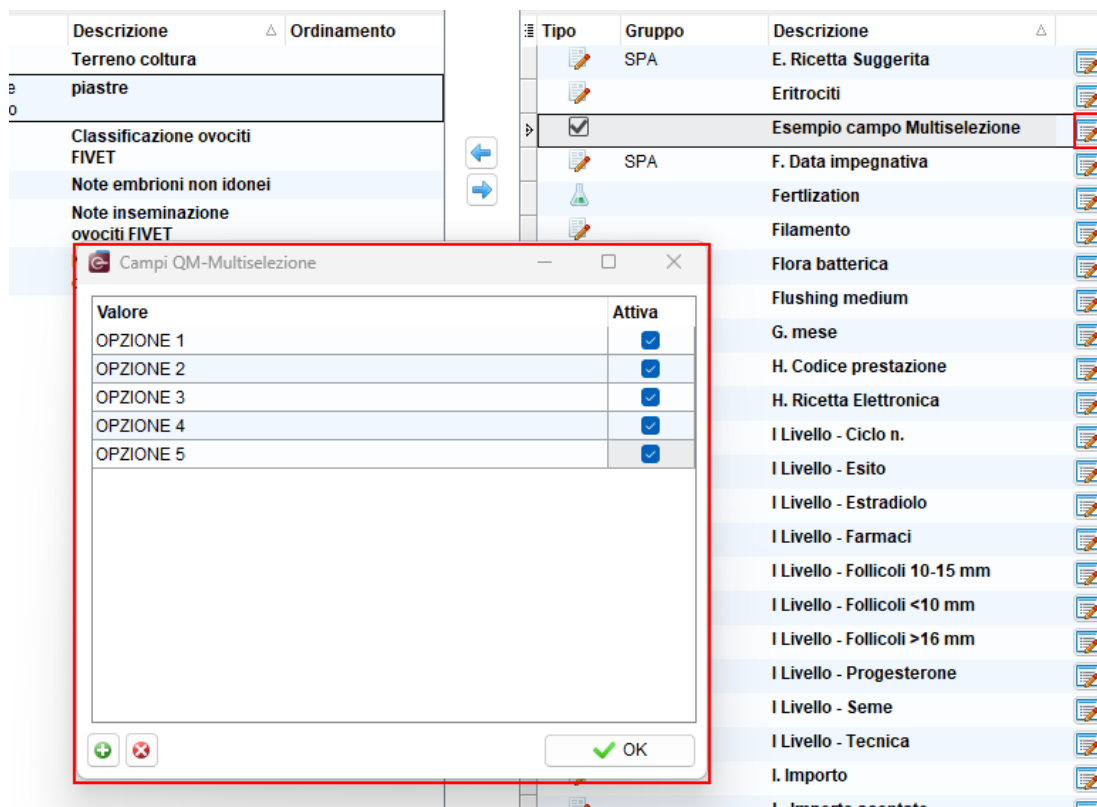
MedITEX Release Notes

h) Campi QM

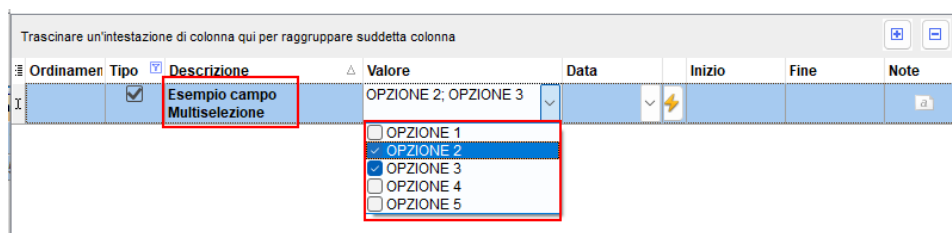
È stato aggiunto un nuovo tipo di campo QM. Oltre che a campi “Staff, Materiale e Testo Libero” ora sarà possibile creare campi “Multiselezione”



Le diverse opzioni possono essere configurate una volta creato il campo.



E successivamente selezionate.



MedITEX Release Notes

2) MedITEX KPI

I Dettagli ora mostrano più di 1500 risultati.

MedITEX Key Performance Indicators v4.0.7.0

Esci Aiuto

KPI Clinico

- Durata Stimolazione
- Ovociti ottenuti
- Numero di cellule MII
- Embrioni Trasferiti

Filtro

Data di riferimento: Data UM / Inizio Terapia

Periodo da: [] a []

Trattamenti: []

Tipo trattamento: []

Gruppi di età: []

Posizione: []

Raggruppamento per

- Periodo di Tempo
- Personale
- Trattamenti
- Gruppi di età
- Protocollo di Stimolazione
- Farmaco
- Clinica

Possono essere usati al massimo 2 parametri

VAI Somma Legenda Etichette Per anno Inverti Ruota testo Dettagli Valore target Esporta Stampa

Durata Stimolazione
Periodo: senza limiti

Drag a column header here to group by that column

Valore (Med)	Valore (assoluto)	Valore (totale)	n. cicli
2	137	70	127

Drag a column header here to group by that column

ID Paz	N. ciclo	Data ini	Data	Trattam	Valore	Valore
BG01	1	03/01/2	03/0	ICSI	8	1
RF03	1	04/01/2	04/0	ICSI	10	1
BG01	2	13/05/2	13/0	ICSI	10	1
RF03	2	15/05/2	15/0	FIVET, I	11	1
RF03	3	27/11/2	27/1	Scong/tr	0	0
VF05	1	25/10/2	25/1	FIVET	5	1
TD09	1	01/12/2	01/1	ICSI	8	1
TD09	2	19/09/2	19/0	Scong/tr	0	0
TD09	3	03/01/2	03/0	FIVET	8	1
TD09	4	01/01/2	01/0	Solo pic	0	1

127 137 70

Descrizione: Durata della stimolazione in giorni / numero di pick up + inseminazioni IU

3) MedITEX Administration

Quando un utente non è più "Attivo", quindi selezionabile nel programma, anche la firma salvata per quell'utente non sarà più disponibile.

Inserisci nuova persona

Persona Contatti Setting utente

Nome utente

Titolo []

Nome: UTENTE

Cognome: TEST

Data di nascita: []

Numero staff: []

Qualifica: []

Posizione: IVF Clinic1

Membro esterno staff

Attivo (selezionabile come staff nel programma)

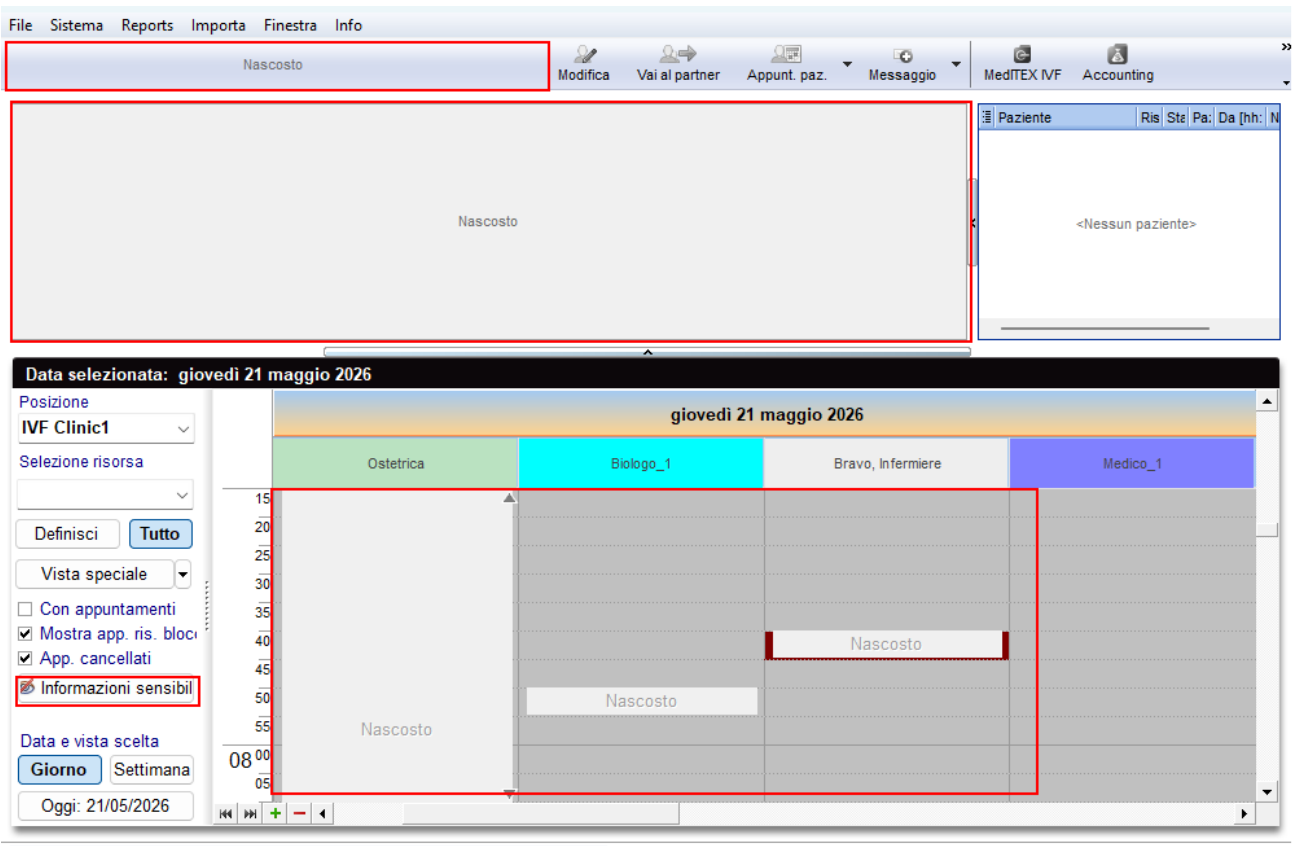
Funzione

- Centralino
- Registrazione
- Documentazione

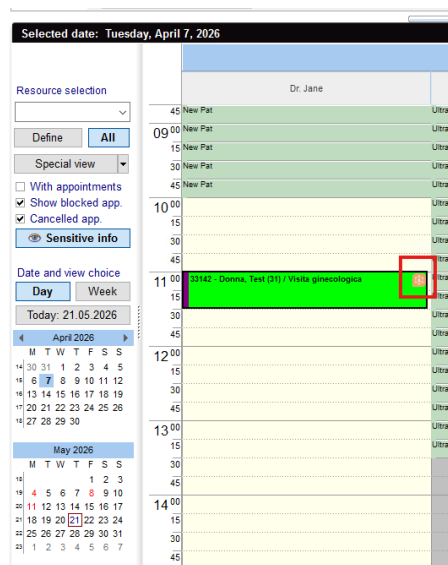
MedITEX Release Notes

4) MedITEX Scheduler

Grazie alla nuova opzione “Informazioni sensibili”, le informazioni sullo schermo possono essere nascoste con un singolo click



Ora a fianco degli appuntamenti verrà visualizzata l'icona della App con la quale l'appuntamento è stato prenotato (es. MedITEX Connect).



In Trattamenti, è stata aggiunta la possibilità di mostrare/nascondere la colonna “Nome appuntamento App”.

MedITEX Release Notes

Trattamento	ID DICOM	Tipo appuntamento	Durata [giorni]	Durata [hh:mm]	Colore	Attivo	Promemoria SMS Autom.	Note	(Prima) Risorsa collegata	Luogo	Icona	Nome trattamento app
(M)				01:00		<input checked="" type="checkbox"/>	<input type="checkbox"/>			IVF Clinic2		
(Sorted)				00:15		<input checked="" type="checkbox"/>	<input type="checkbox"/>			TUTTO		
Trattamento				00:15		<input checked="" type="checkbox"/>	<input type="checkbox"/>			TUTTO		
ID DICOM				00:15		<input checked="" type="checkbox"/>	<input type="checkbox"/>			TUTTO		
Tipo appuntamento				00:10		<input checked="" type="checkbox"/>	<input type="checkbox"/>			TUTTO		
Durata [giorni]		Pick Up		00:10		<input checked="" type="checkbox"/>	<input type="checkbox"/>			TUTTO		
Durata [hh:mm]	US	1° Consulenza ER		01:00		<input checked="" type="checkbox"/>	<input type="checkbox"/>			TUTTO		
Colore		VISITA		01:00		<input checked="" type="checkbox"/>	<input type="checkbox"/>			TUTTO		
Attivo	US	Controllo esami pv		00:15		<input checked="" type="checkbox"/>	<input type="checkbox"/>			TUTTO		
Promemoria SMS Autom.		Monitoraggio		00:30		<input checked="" type="checkbox"/>	<input type="checkbox"/>			TUTTO		
Note		Estradiolo Progesterone Beta		00:20		<input checked="" type="checkbox"/>	<input type="checkbox"/>			TUTTO		
(Prima) Risorsa collegata		Controllo Esami ETEROLOGA		00:30		<input checked="" type="checkbox"/>	<input type="checkbox"/>			TUTTO		
Luogo	US	Controllo Esami ETEROLOGA		00:30		<input checked="" type="checkbox"/>	<input type="checkbox"/>			TUTTO		
Icona				00:15		<input checked="" type="checkbox"/>	<input type="checkbox"/>			TUTTO		
Nome trattamento app				00:15		<input checked="" type="checkbox"/>	<input type="checkbox"/>			TUTTO		
Inseminazione	US	Inseminazione intraserviciale		00:15		<input checked="" type="checkbox"/>	<input type="checkbox"/>			TUTTO		

5) Interfacce

a) HL7 Exporter

Quando si utilizza la trasmissione via FTP ora la porta è personalizzabile e non necessariamente la porta 22 standard.

Il charset dei messaggi in uscita può essere definito individualmente.

b) REST API

Sono stati aggiunti nuovi endpoint generici per i cicli programmati. Ulteriori informazioni sono disponibili all'indirizzo <https://restapi.meditex.cloud/>.

c) eWitness

È ora disponibile un'interfaccia unidirezionale tra MedITEX IVF ed eWitness. Alcuni dati relativi al paziente, al partner e al ciclo vengono trasmessi automaticamente. Se al posto del partner è presente un donatore, verranno trasmessi i dati del donatore.

d) FertilAI

È stato aggiunto un nuovo partner. FertilAI fornisce algoritmi avanzati di supporto alle decisioni cliniche che aiutano a prendere decisioni terapeutiche più informate e accurate. Inoltre, FertilAI offre una dashboard dinamica che consente alle cliniche di bilanciare i carichi di lavoro tra laboratori e sale operatorie, migliorando così l'efficienza operativa complessiva.

e) MedITEX Connect

È ora possibile inviare consensi e fatture via MedITEX Connect.

f) Hope

È stata aggiunta la ricezione del referto di nascita dalla paziente. Quando inviato tramite l'app Hope, il parto viene automaticamente documentato all'interno del ciclo, oltre al documento generato automaticamente.

g) Generale

È stato aggiunto il pulsante "Rispondi" nella finestra dei messaggi, così da poter scrivere ed inviare la risposta direttamente del messaggio.

MedITEX Release Notes

Bugs

1) MedITEX IVF

a) Generale

Le icone e i simboli di stato dei partner vengono ora visualizzati correttamente in tutte le aree anche per le coppie dello stesso sesso.

La scheda "Info donatore" nella panoramica principale ora visualizza correttamente tutte le informazioni relative ai donatori collegati.

Ora è di nuovo possibile duplicare direttamente le voci nella scheda "Messaggi".

Sono state implementate ottimizzazioni delle prestazioni all'apertura dell'applicazione.

Risolto un problema per cui i messaggi venivano visualizzati in modo casuale nella schermata principale.

b) Materiali

La data di rilascio viene ora filtrata correttamente quando si seleziona un lotto attivo nel campo QM.

c) Ciclo

Sono state implementate ottimizzazioni delle prestazioni per la ricerca dei farmaci all'interno di un ciclo.

L'origine del seme, per i campioni crioconservati creati manualmente, viene ora salvata correttamente nel ciclo.

Risolto un messaggio di errore nella rappresentazione grafica delle colture durante la documentazione di AH/PGD/PGS.

Sono state apportate ulteriori modifiche alle voci dei DFS.

d) Liste

Nella lista "Ammin. Crio" la colonna "Seme donatore" è stata rinominata in "è donatore/donatrice".

Corretto un errore di visualizzazione nella lista "Terapie" nella colonna "Fase luteale: OHSS".

e) Report Editor

Sono state aggiunte le opzioni di filtro mancanti per i campi QM, insieme alla loro corretta visualizzazione.

I modelli di lettera vengono ora rilasciati correttamente dopo la generazione del documento per rimuovere la protezione da scrittura.

f) Consensi

Ora i commenti su più righe vengono nuovamente visualizzati per intero nella panoramica principale.

g) Crioconservazione

La generazione automatica del SEC (Codice Unico Europeo) durante il congelamento di più cannuce è ora di nuovo funzionante.

2) MedITEX Administration

Le icone che indicano la corrispondenza della password sono ora nuovamente visibili.

MedITEX Release Notes

3) MedITEX Scheduler

Sono state implementate ottimizzazioni delle prestazioni durante l'aggiornamento degli appuntamenti.

I template per gli appuntamenti interni ora vengono nuovamente utilizzati correttamente.

La funzione di disconnessione automatica ora funziona di nuovo come previsto.

4) MedITEX Accounting

Le regole di generazione dei numeri di fattura vengono ora reimpostate correttamente all'inizio dell'anno.

Risolti i messaggi di errore che si verificavano durante la creazione di voci di fattura e all'apertura del listino prezzi.

5) MedITEX KPI

Tutti i KPI cumulativi ora presentano le stesse opzioni di filtro.

6) Interfacce

a) Dicom

Sono stati apportati degli aggiustamenti al servizio, tra cui miglioramenti alla comunicazione con un database MedITEX crittografato.

Import di Cineloops vengono ora nuovamente effettuati correttamente

b) iCal

La sincronizzazione degli appuntamenti da MedITEX Scheduler ai calendari personali ora funziona di nuovo.

c) RI Witness

Sono state apportate delle modifiche ai dati trasmessi del ciclo. Se non è stato ancora effettuato alcun trattamento, ora viene esportato il trattamento programmato.